

---

# Manual do Usuário Faktory

## Cadastro de Usuários

Versão 2.0

**Faktory ONE**  
**09/2023**

**Endereço**

R. José Maria Barbosa, 31 - Sala 124 - CEP. 18047380  
Jardim Portal da Colina - Sorocaba - SP

**Telefone**

+55 (15) 3500-8520

**E-mail**

[contato@faktory.com.br](mailto:contato@faktory.com.br)

---

## Sumário

<b>Controle da versão.....</b>	<b>3</b>
<b>1. Objetivo do Manual.....</b>	<b>4</b>
<b>2. Utilização da Funcionalidade.....</b>	<b>5</b>
<b>3. Cadastro de Usuários.....</b>	<b>6</b>
<b>4. Alteração ou Restauração de Senha.....</b>	<b>12</b>
<b>Anexos.....</b>	<b>13</b>

---

### Endereço

R. José Maria Barbosa, 31 - Sala 124 - CEP. 18047380  
Jardim Portal da Colina - Sorocaba - SP

### Telefone

+55 (15) 3500-8520

### E-mail

contato@faktory.com.br

---

## Controle da versão

versão 2.0	Setembro 2023	Elaboração de Manual	Otávio Pampolha
------------	---------------	----------------------	-----------------

---

### Endereço

R. José Maria Barbosa, 31 - Sala 124 - CEP. 18047380  
Jardim Portal da Colina - Sorocaba - SP

### Telefone

+55 (15) 3500-8520

### E-mail

contato@faktory.com.br

---

## 1. Objetivo do Manual

Este documento tem como objetivo orientar os clientes usuários do sistema Faktory, na etapa de cadastro de usuários a utilizarem o sistema. Na demonstração de exemplo, foram utilizados dados de um banco de treinamento para concretização do processo e o entendimento dos usuários do sistema.

---

### Endereço

R. José Maria Barbosa, 31 - Sala 124 - CEP. 18047380  
Jardim Portal da Colina - Sorocaba - SP

### Telefone

+55 (15) 3500-8520

### E-mail

contato@faktory.com.br



---

## 2. Utilização da Funcionalidade

Para a realização das atividades dentro do sistema faktory, é necessário definir quais serão os responsáveis que terão acesso ao sistema, e o seu respectivo nível hierárquico dentro dos procedimentos de gestão. Tal função é realizada com o Cadastro de Usuários.

---

### Endereço

R. José Maria Barbosa, 31 - Sala 124 - CEP. 18047380  
Jardim Portal da Colina - Sorocaba - SP

### Telefone

+55 (15) 3500-8520

### E-mail

contato@faktory.com.br



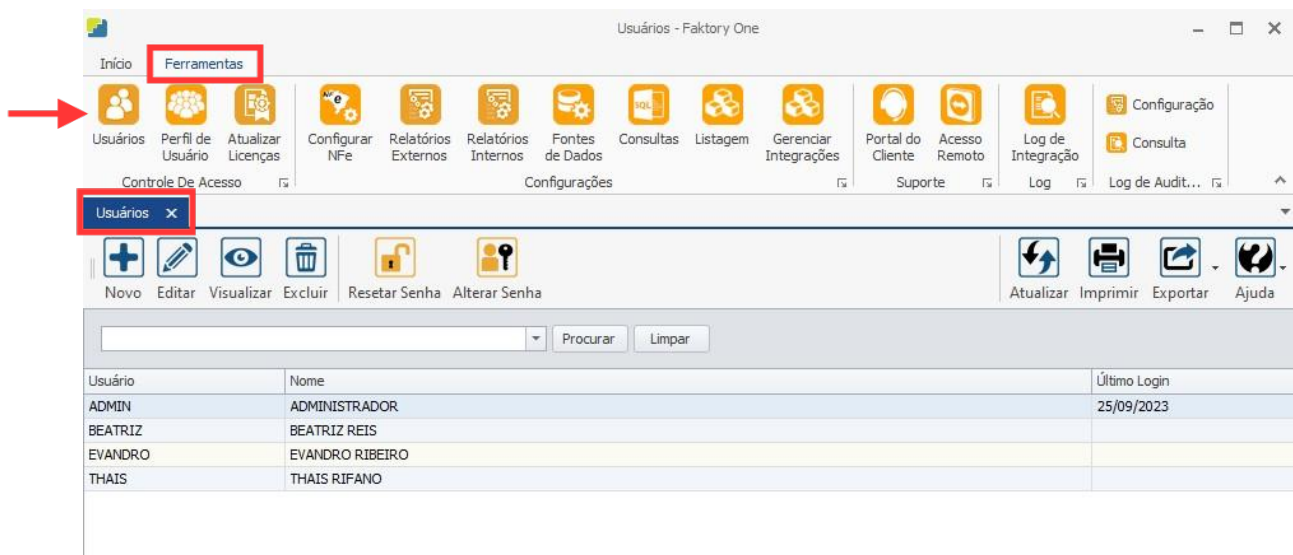
### 3. Cadastro de Usuários

Com a fase de Implementação do sistema Faktoory, devem ser definidos os responsáveis pelas atividades que serão feitas no sistema. Com o sistema já instalado na máquina do usuário, tal procedimento é realizado.

Para cadastrar um novo usuário, acesse a aba principal de ferramentas e clique no botão “Usuários”.



Será inicializada a janela “Usuários”, onde poderá ser feito um novo cadastro, a edição de um cadastro já realizado, exclusão, alteração ou restauração de senha, exportação das informações na grid e impressão.



Usuário	Nome	Último Login
ADMIN	ADMINISTRADOR	25/09/2023
BEATRIZ	BEATRIZ REIS	
EVANDRO	EVANDRO RIBEIRO	
THAIS	THAIS RIFANO	

#### Endereço

R. José Maria Barbosa, 31 - Sala 124 - CEP. 18047380  
Jardim Portal da Colina - Sorocaba - SP

#### Telefone

+55 (15) 3500-8520

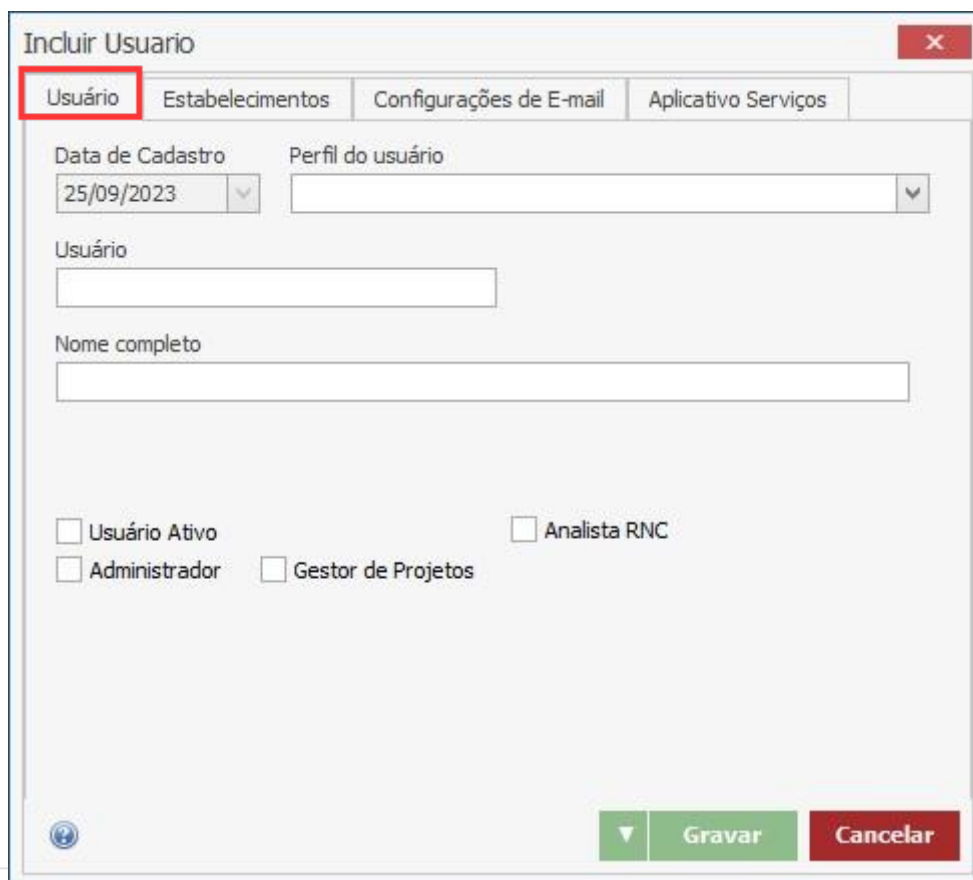
#### E-mail

contato@faktoory.com.br

Para iniciar o procedimento de cadastro, basta clicar em “novo”, e o sistema irá abrir a janela “Incluir Cadastro”, na qual serão parametrizados os dados.



Na Aba “Usuário”, deve ser preenchido o perfil do usuário, que deve estar previamente parametrizado de acordo com a hierarquia de acesso às funcionalidades do sistema, o seu nome de usuário, assim como o nome completo, e preenchida a flag de cargo.



A janela "Incluir Usuário" possui uma barra de abas com "Usuário", "Estabelecimentos", "Configurações de E-mail" e "Aplicativo Serviços". O aba "Usuário" está selecionado e destacado com um retângulo vermelho. O formulário contém os seguintes campos:

- Data de Cadastro:** Campo de data com o valor "25/09/2023" e uma seta para baixo.
- Perfil do usuário:** Campo de seleção com uma seta para baixo.
- Usuário:** Campo de texto.
- Nome completo:** Campo de texto.
- Flags de cargo:** Quatro caixas de seleção: "Usuário Ativo", "Administrador", "Analista RNC" e "Gestor de Projetos".

Na base da janela, há um ícone de ajuda, um botão "Gravar" em verde e um botão "Cancelar" em vermelho.

**Endereço**

R. José Maria Barbosa, 31 - Sala 124 - CEP. 18047380  
Jardim Portal da Colina - Sorocaba - SP

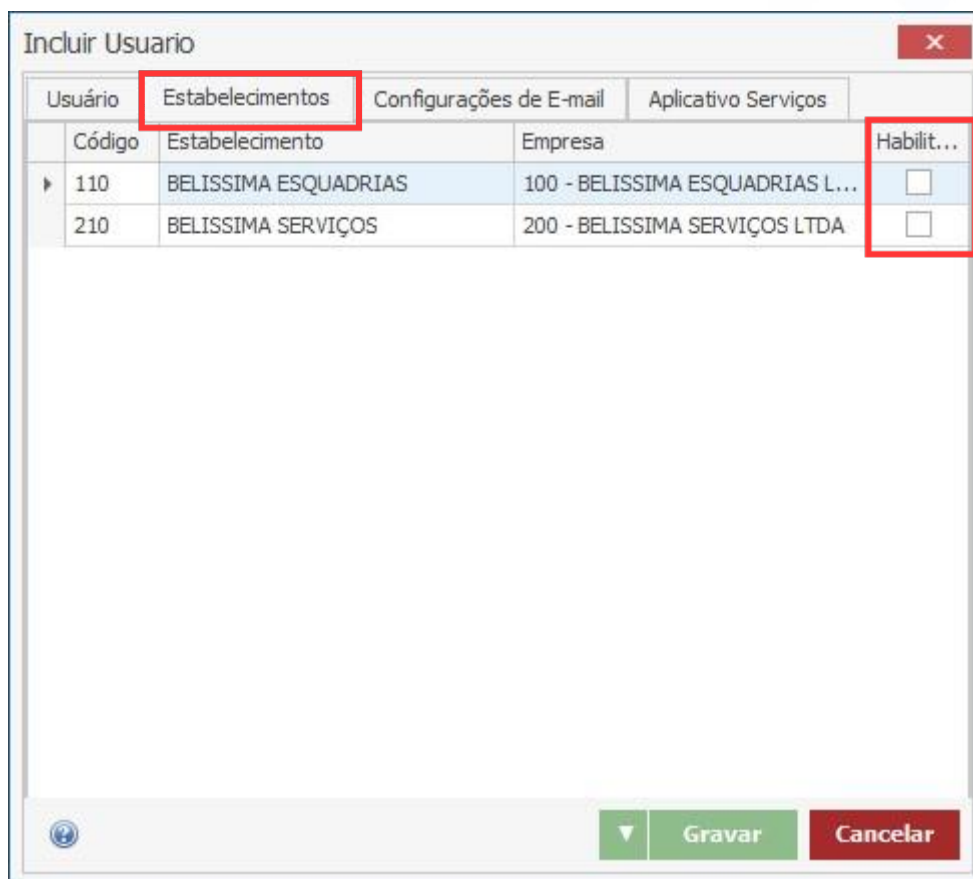
**Telefone**

+55 (15) 3500-8520

**E-mail**

contato@faktory.com.br

Na aba “Estabelecimentos”, será definido quais os estabelecimentos o usuário cadastrado terá acesso durante o manuseio do sistema.



Usuário	Estabelecimentos	Configurações de E-mail	Aplicativo Serviços	
Código	Estabelecimento	Empresa	Habilit...	
▶ 110	BELISSIMA ESQUADRIAS	100 - BELISSIMA ESQUADRIAS L...	<input type="checkbox"/>	
210	BELISSIMA SERVIÇOS	200 - BELISSIMA SERVIÇOS LTDA	<input type="checkbox"/>	

Gravar Cancelar

**Endereço**

R. José Maria Barbosa, 31 - Sala 124 - CEP. 18047380  
Jardim Portal da Colina - Sorocaba - SP

**Telefone**

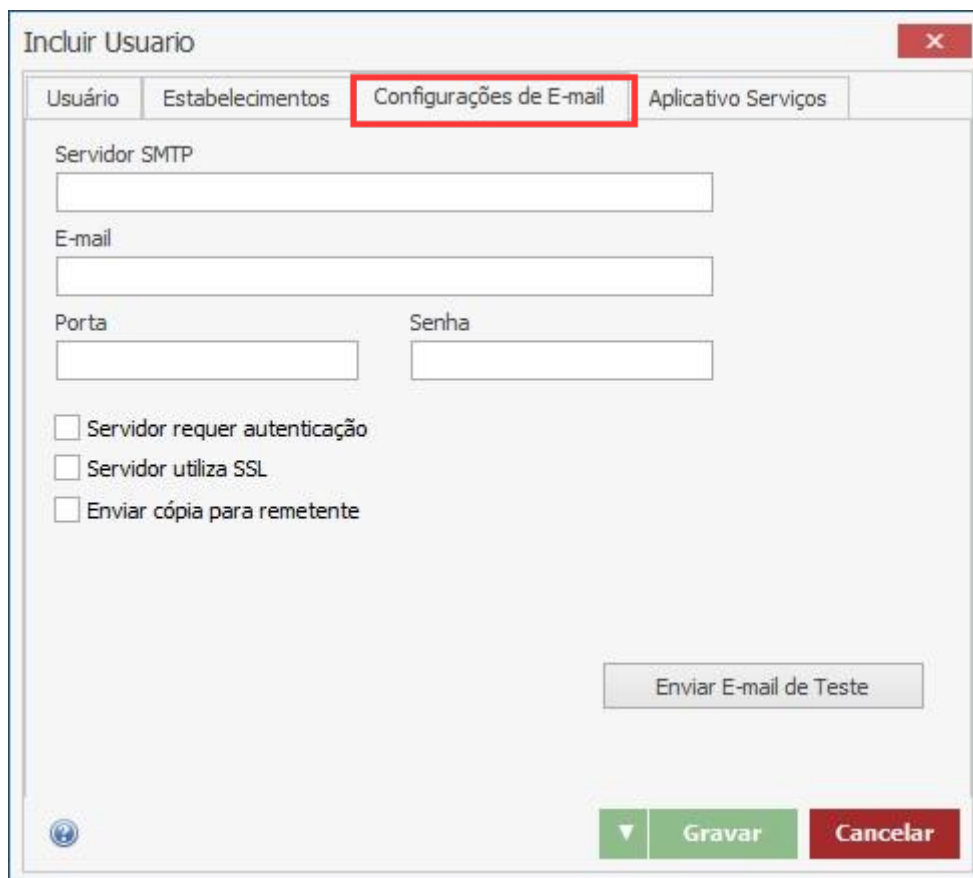
+55 (15) 3500-8520

**E-mail**

contato@faktory.com.br



Na aba “Configurações de E-mail” podem ser preenchidos os dados referentes ao envio de e-mail, como o protocolo SMTP, o endereço de e-mail, a porta e senha, além das “flags” disponíveis.



The screenshot shows a dialog box titled "Incluir Usuario" with a close button (X) in the top right corner. It has four tabs: "Usuário", "Estabelecimentos", "Configurações de E-mail" (highlighted with a red box), and "Aplicativo Serviços". The "Configurações de E-mail" tab contains the following fields and options:

- Server SMTP:
- E-mail:
- Porta:
- Senha:
- Servidor requer autenticação
- Servidor utiliza SSL
- Enviar cópia para remetente

At the bottom right, there is a button labeled "Enviar E-mail de Teste". At the very bottom, there are three buttons: a dropdown arrow, a green "Gravar" button, and a red "Cancelar" button.

**Endereço**

R. José Maria Barbosa, 31 - Sala 124 - CEP. 18047380  
Jardim Portal da Colina - Sorocaba - SP

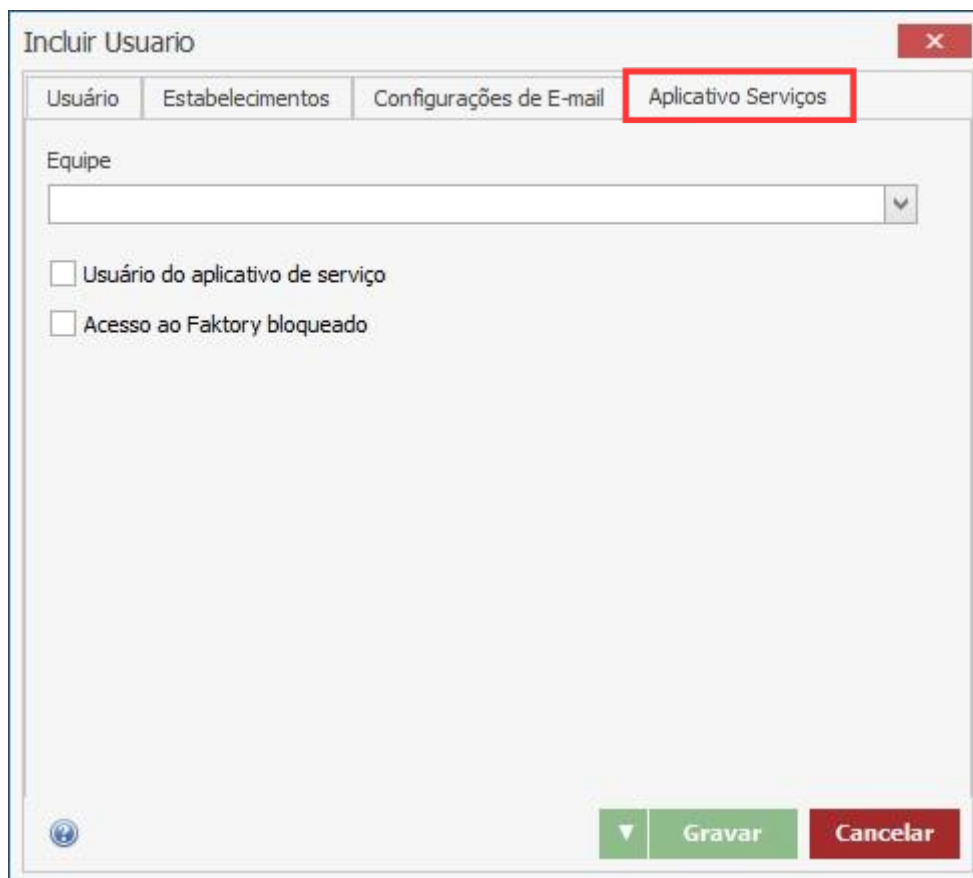
**Telefone**

+55 (15) 3500-8520

**E-mail**

contato@faktoory.com.br

Na aba “Aplicativo Serviços”, é possível destinar o usuário cadastrado a uma equipe, definir como um usuário de aplicativo de serviço, e até mesmo restringir o seu acesso ao Faktory.



**Incluir Usuario**

Usuário | Estabelecimentos | Configurações de E-mail | **Aplicativo Serviços**

Equipe

Usuário do aplicativo de serviço

Acesso ao Faktory bloqueado

Gravar Cancelar

**Endereço**

R. José Maria Barbosa, 31 - Sala 124 - CEP. 18047380  
Jardim Portal da Colina - Sorocaba - SP

**Telefone**

+55 (15) 3500-8520

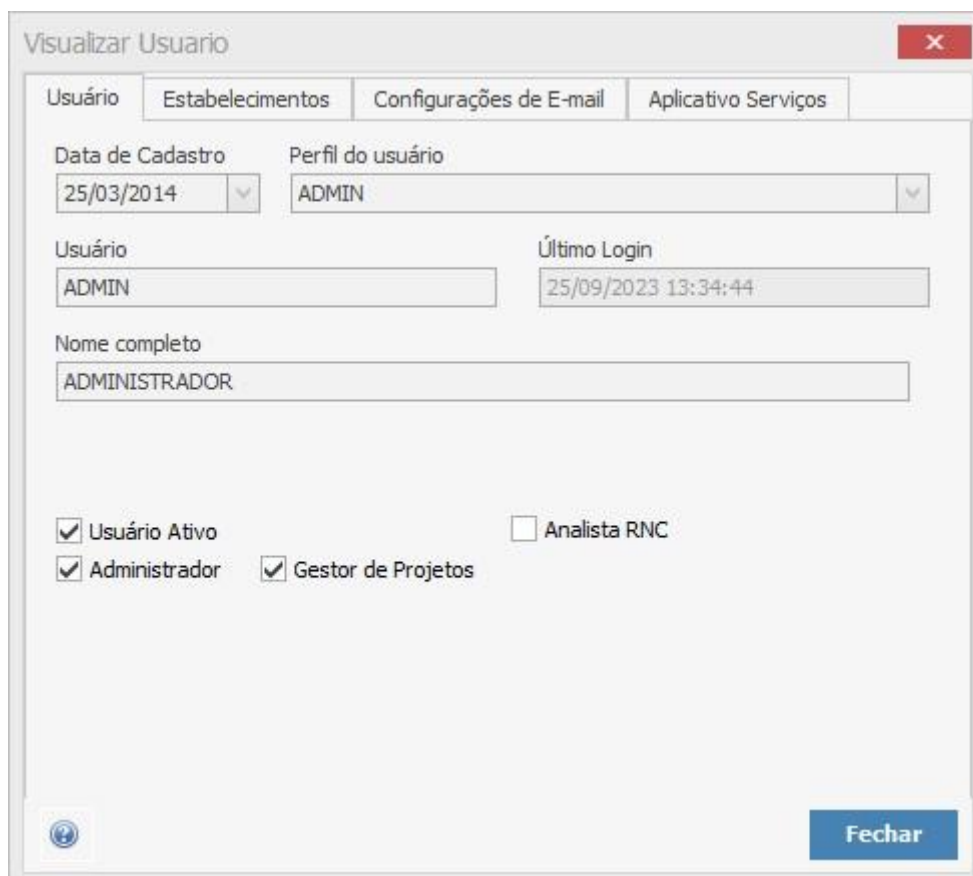
**E-mail**

contato@faktory.com.br

Para finalizar o processo, basta clicar em “gravar”, e caso haja necessidade de interromper o procedimento, basta clicar em “cancelar”.



Para visualizar o usuário cadastrado no sistema, basta selecioná-lo na grid e clicar em “visualizar”. O mesmo pode ser feito caso haja necessidade de editar alguma configuração de usuário realizada durante o cadastro.

A screenshot of a web application window titled 'Visualizar Usuário'. The window has a close button (X) in the top right corner. Below the title bar are four tabs: 'Usuário', 'Estabelecimentos', 'Configurações de E-mail', and 'Aplicativo Serviços'. The 'Usuário' tab is active. The form contains the following fields:

- 'Data de Cadastro': A dropdown menu showing '25/03/2014'.
- 'Perfil do usuário': A dropdown menu showing 'ADMIN'.
- 'Usuário': A text input field containing 'ADMIN'.
- 'Último Login': A text input field containing '25/09/2023 13:34:44'.
- 'Nome completo': A text input field containing 'ADMINISTRADOR'.

At the bottom, there are four checkboxes:

- Usuário Ativo
- Analista RNC
- Administrador
- Gestor de Projetos

A blue 'Fechar' button is located in the bottom right corner.

#### Endereço

R. José Maria Barbosa, 31 - Sala 124 - CEP. 18047380  
Jardim Portal da Colina - Sorocaba - SP

#### Telefone

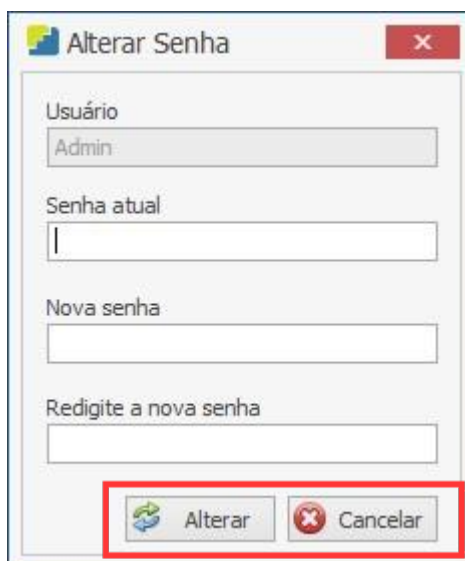
+55 (15) 3500-8520

#### E-mail

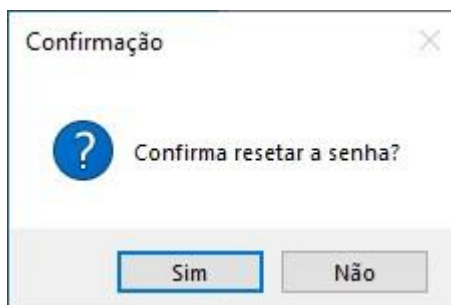
contato@faktory.com.br

#### 4. Alteração ou Restauração de Senha

Para resetar a senha e ou alterar, basta clicar em “Resetar Senha” ou “Alterar senha” respectivamente.



Em caso de restauração, o sistema irá exibir uma mensagem na tela para confirmação. O mesmo ocorre no cenário de alteração, porém nessa situação, devem ser preenchidos os caracteres da senha atual e da nova que será alterada.



#### Endereço

R. José Maria Barbosa, 31 - Sala 124 - CEP. 18047380  
Jardim Portal da Colina - Sorocaba - SP

#### Telefone

+55 (15) 3500-8520

#### E-mail

contato@faktoory.com.br

---

## Anexos

Link do Vídeo

### Endereço

R. José Maria Barbosa, 31 - Sala 124 - CEP. 18047380  
Jardim Portal da Colina - Sorocaba - SP

### Telefone

+55 (15) 3500-8520

### E-mail

[contato@faktory.com.br](mailto:contato@faktory.com.br)