

---

# Manual do Usuário Faktory

## Cadastro de Participantes

versão 1.0

**Faktory ONE**

**09/2023**

---

**Endereço**

R. José Maria Barbosa, 31 - Sala 124 - CEP. 18047380  
Jardim Portal da Colina - Sorocaba - SP

**Telefone**

+55 (15) 3500-8520

**E-mail**

[contato@faktory.com.br](mailto:contato@faktory.com.br)



## Sumário

<b>Controle de Versão.....</b>	<b>3</b>
<b>1. Objetivo do Manual.....</b>	<b>4</b>
<b>2. Utilização da Funcionalidade.....</b>	<b>5</b>
<b>3. Cadastro de Participantes.....</b>	<b>6</b>
<b>3.1. Participantes.....</b>	<b>6</b>
<b>3.2. Grupos.....</b>	<b>22</b>
<b>3.3. Aplicações.....</b>	<b>24</b>
<b>3.4. Regiões.....</b>	<b>26</b>
<b>3.5. Unidades de Negócio.....</b>	<b>28</b>
<b>3.6. Segmento de Mercado.....</b>	<b>30</b>
<b>Anexos.....</b>	<b>32</b>

### Endereço

R. José Maria Barbosa, 31 - Sala 124 - CEP. 18047380  
Jardim Portal da Colina - Sorocaba - SP

### Telefone

+55 (15) 3500-8520

### E-mail

contato@faktory.com.br

---

## Controle de Versão

versão 1.0	Setembro 2023	Elaboração de Manual	Otávio Pampolha
------------	---------------	----------------------	-----------------

### Endereço

R. José Maria Barbosa, 31 - Sala 124 - CEP. 18047380  
Jardim Portal da Colina - Sorocaba - SP

### Telefone

+55 (15) 3500-8520

### E-mail

[contato@faktory.com.br](mailto:contato@faktory.com.br)

---

## 1. Objetivo do Manual

Este documento tem como objetivo orientar os clientes usuários do sistema Faktory, na etapa de realização de cadastros de participantes no sistema. Na demonstração de exemplo, foram utilizados dados de um banco de treinamento, para a concretização e o entendimento do processo para os usuários do sistema.

Observação: Este documento é destinado a versão One do sistema Faktory, devido a ausência de módulos que a versão possui, os processos de cadastro de tipos de participantes são realizados de formas diferentes em relação às versões Smart e Pro do ERP.

---

### Endereço

R. José Maria Barbosa, 31 - Sala 124 - CEP. 18047380  
Jardim Portal da Colina - Sorocaba - SP

### Telefone

+55 (15) 3500-8520

### E-mail

contato@faktory.com.br

---

## 2. Utilização da Funcionalidade

Para a integração de pedidos de venda, faturamento de uma nota fiscal, e movimentações de títulos financeiros como exemplo, se faz necessário o cadastro de participantes. Durante as etapas de implantação do sistema, é necessário mapear os participantes que serão cadastrados para as atividades de gestão, para a etapa final com a realização do GO LIVE. Tal funcionalidade é realizada através do Cadastro de Participantes, procedimento fundamental para o funcionamento correto do sistema.

Observação: Em cenários que houver integração dos softwares técnicos para o Faktory, como clientes por exemplo, os participantes são integrados diretamente ao sistema.

---

### Endereço

R. José Maria Barbosa, 31 - Sala 124 - CEP. 18047380  
Jardim Portal da Colina - Sorocaba - SP

### Telefone

+55 (15) 3500-8520

### E-mail

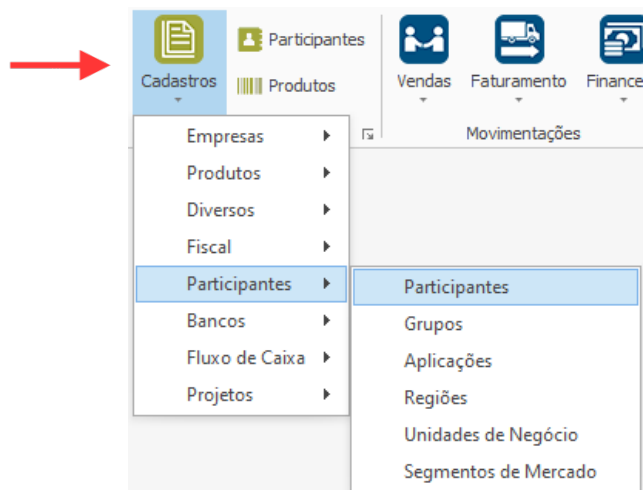
contato@faktory.com.br

### 3. Cadastro de Participantes

#### 3.1. Participantes

Para realizar o procedimento, basta cadastrar um novo participante, e definir o seu respectivo tipo no sistema, deste modo será possível vincular o participante em módulos aos quais são destinados o seu tipo de cadastro. Como exemplo, se for realizado o cadastro de um participante com o tipo “Contas a Pagar”, este participante poderá ser compreendido como um funcionário, e no módulo de faturamento poderão ser realizados os pagamentos de salário através da baixa de títulos, em contas a pagar.

Para iniciar o processo, ao acessar o sistema em sua tela inicial, clicar no botão “Cadastros” e selecionar a opção “Participantes”, ou selecionar a opção diretamente no atalho ao lado do botão.



#### Endereço

R. José Maria Barbosa, 31 - Sala 124 - CEP. 18047380  
Jardim Portal da Colina - Sorocaba - SP

#### Telefone

+55 (15) 3500-8520

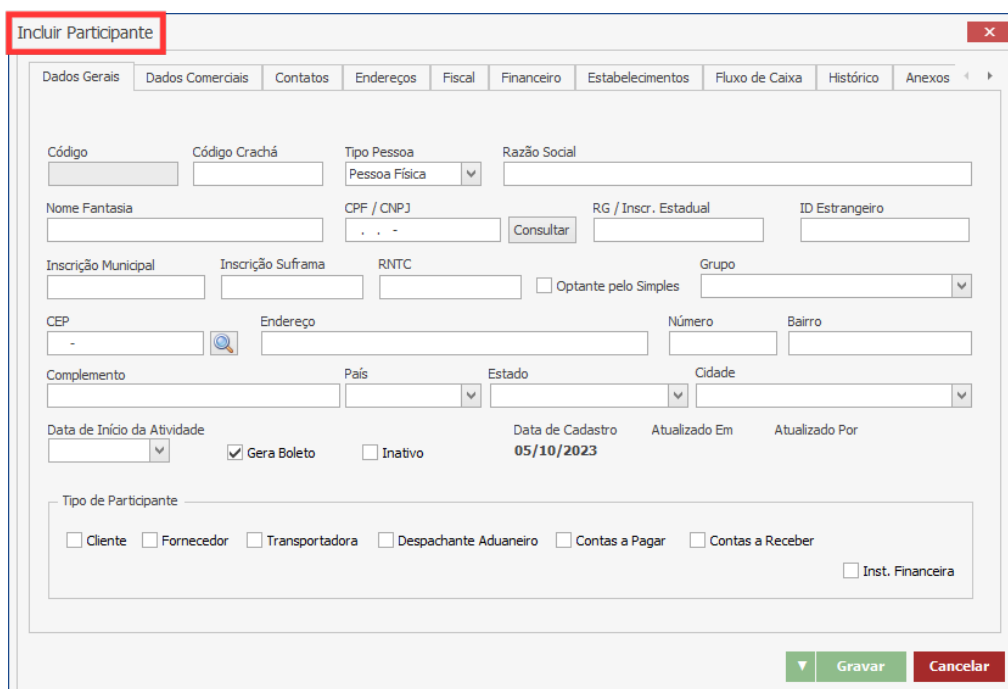
#### E-mail

contato@faktory.com.br

O sistema irá exibir uma janela com a grid de todos os participantes cadastrados, e com as opções principais para um novo cadastro, edição de cadastro, visualização e exclusão.



Para cadastrar um novo participante, basta clicar no botão “Novo”. Será exibida a tela “Incluir Participante”, com diversas abas para preenchimento das informações.

A screenshot of a web application window titled 'Incluir Participante'. The window has a red border and a close button in the top right corner. Below the title bar is a tabbed interface with tabs for 'Dados Gerais', 'Dados Comerciais', 'Contatos', 'Endereços', 'Fiscal', 'Financeiro', 'Estabelecimentos', 'Fluxo de Caixa', 'Histórico', and 'Anexos'. The 'Dados Gerais' tab is active. The form contains several input fields and dropdown menus: 'Código', 'Código Crachá', 'Tipo Pessoa' (set to 'Pessoa Física'), 'Razão Social', 'Nome Fantasia', 'CPF / CNPJ' (with a 'Consultar' button), 'RG / Inscr. Estadual', 'ID Estrangeiro', 'Inscrição Municipal', 'Inscrição Suframa', 'RNTC', 'Grupo', 'CEP', 'Endereço' (with a search icon), 'Número', 'Bairro', 'Complemento', 'País', 'Estado', 'Cidade', 'Data de Início da Atividade', 'Gera Boleto' (checked), 'Inativo', 'Data de Cadastro' (05/10/2023), 'Atualizado Em', and 'Atualizado Por'. At the bottom, there is a section for 'Tipo de Participante' with checkboxes for 'Cliente', 'Fornecedor', 'Transportadora', 'Despachante Aduaneiro', 'Contas a Pagar', 'Contas a Receber', and 'Inst. Financeira'. At the bottom right, there are two buttons: 'Gravar' (green) and 'Cancelar' (red).

É de suma importância, se atentar aos dados informados ao sistema durante todo o procedimento de cadastro de um novo participante, pois as ações realizadas, irão refletir em todas as funcionalidade do sistema, aos quais o participante estiver inserido.

#### Endereço

R. José Maria Barbosa, 31 - Sala 124 - CEP. 18047380  
Jardim Portal da Colina - Sorocaba - SP

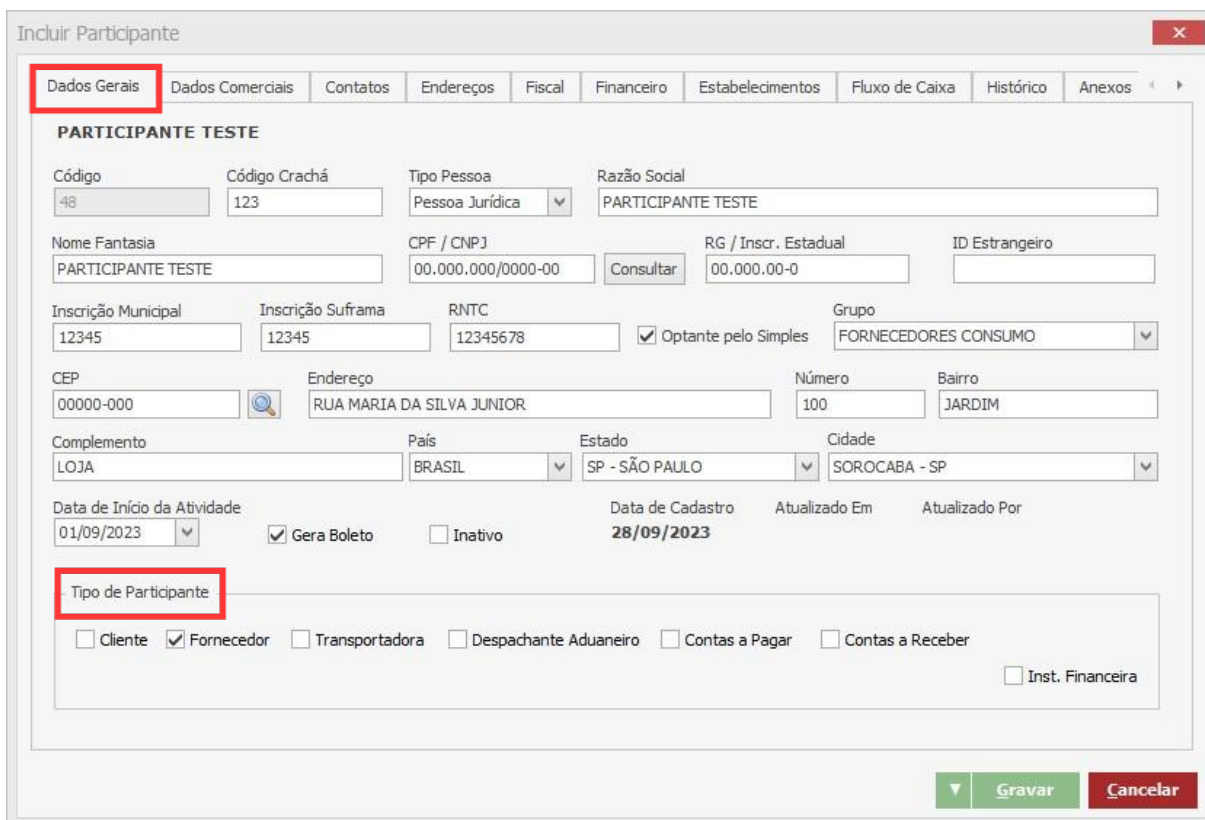
#### Telefone

+55 (15) 3500-8520

#### E-mail

contato@faktoory.com.br

Na aba “Dados Gerais”, há as opções em “flags” para confirmações do tipo de participante, selecione a flag de acordo com as atividades que serão feitas com o participante. “Contas a Pagar”, “Contas a Receber”, “Despachante Aduaneiro”, “Transportador”, “Fornecedor”, “Cliente”, e “Instituição Financeira” são os tipos de participantes disponíveis para o Faktory One. Ainda nesta Aba, devem ser preenchidos todos os dados necessários do participante que o sistema exigir, de acordo com as funcionalidades que serão feitas nos módulos do sistema.



**Incluir Participante**

Dados Gerais | Dados Comerciais | Contatos | Endereços | Fiscal | Financeiro | Estabelecimentos | Fluxo de Caixa | Histórico | Anexos

**PARTICIPANTE TESTE**

Código: 48 | Código Crachá: 123 | Tipo Pessoa: Pessoa Jurídica | Razão Social: PARTICIPANTE TESTE

Nome Fantasia: PARTICIPANTE TESTE | CPF / CNPJ: 00.000.000/0000-00 | Consultar | RG / Inscr. Estadual: 00.000.00-0 | ID Estrangeiro:

Inscrição Municipal: 12345 | Inscrição Suframa: 12345 | RNTC: 12345678 |  Optante pelo Simples | Grupo: FORNECEDORES CONSUMO

CEP: 00000-000 | Endereço: RUA MARIA DA SILVA JUNIOR | Número: 100 | Bairro: JARDIM

Complemento: LOJA | País: BRASIL | Estado: SP - SÃO PAULO | Cidade: SOROCABA - SP

Data de Início da Atividade: 01/09/2023 |  Gera Boleto |  Inativo | Data de Cadastro: 28/09/2023 | Atualizado Em: | Atualizado Por:

**Tipo de Participante**

Cliente |  Fornecedor |  Transportadora |  Despachante Aduaneiro |  Contas a Pagar |  Contas a Receber |  Inst. Financeira

Gravar | Cancelar

#### Endereço

R. José Maria Barbosa, 31 - Sala 124 - CEP. 18047380  
Jardim Portal da Colina - Sorocaba - SP

#### Telefone

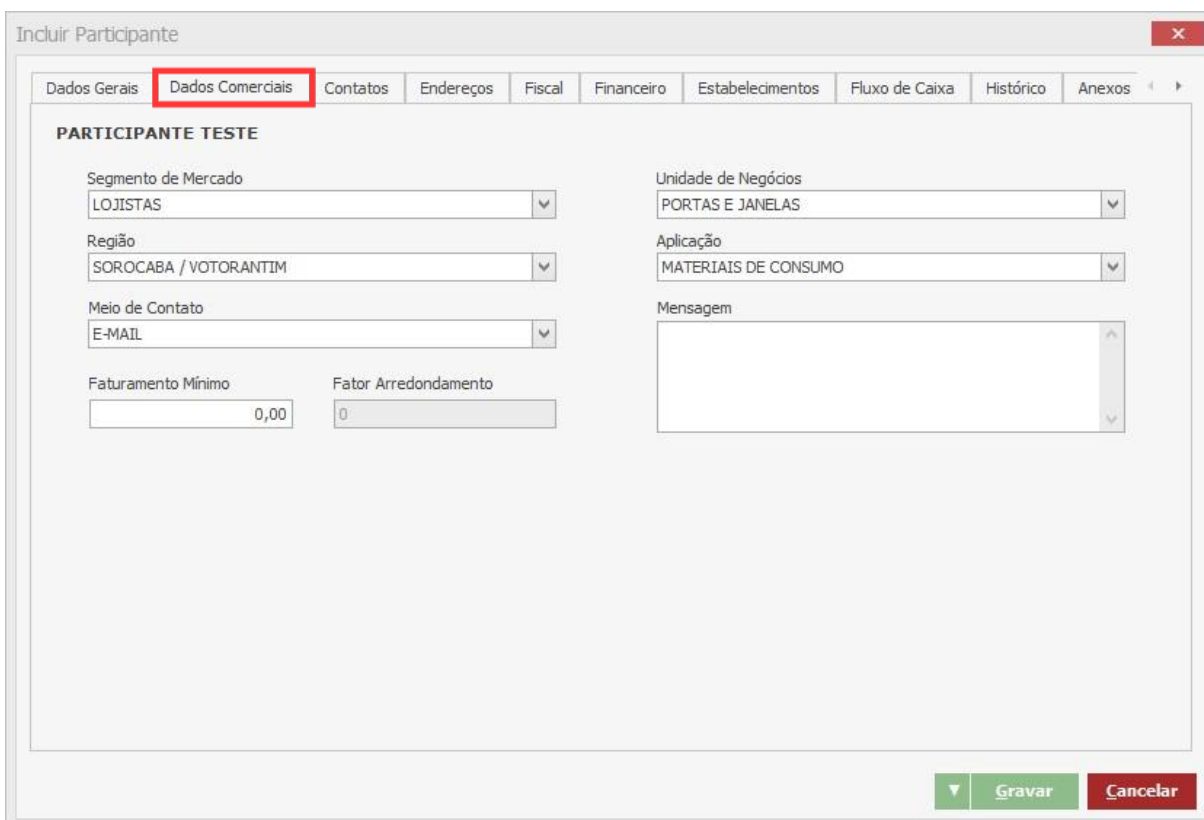
+55 (15) 3500-8520

#### E-mail

contato@faktory.com.br



Na aba “Dados Comerciais” são preenchidos os dados para atividades comerciais, que devem ser previamente cadastradas no sistema, para que sejam exibidas. Podem ser informados ao sistema, a região do participante, qual seu segmento de mercado, o seu meio de contato comercial, qual a unidade de negócios, seu modelo de aplicação comercial, além de informações de faturamento e personalização com uma mensagem.



The screenshot shows a software window titled "Incluir Participante" with a close button (X) in the top right corner. Below the title bar is a tabbed interface with the following tabs: "Dados Gerais", "Dados Comerciais" (highlighted with a red box), "Contatos", "Endereços", "Fiscal", "Financeiro", "Estabelecimentos", "Fluxo de Caixa", "Histórico", and "Anexos".

The "Dados Comerciais" tab contains the following fields:

- PARTICIPANTE TESTE**
- Segmento de Mercado: Dropdown menu with "LOJISTAS" selected.
- Unidade de Negócios: Dropdown menu with "PORTAS E JANELAS" selected.
- Região: Dropdown menu with "SOROCABA / VOTORANTIM" selected.
- Aplicação: Dropdown menu with "MATERIAIS DE CONSUMO" selected.
- Meio de Contato: Dropdown menu with "E-MAIL" selected.
- Mensagem: A large text area for entering a message.
- Faturamento Mínimo: Input field with "0,00".
- Fator Arredondamento: Input field with "0".

At the bottom right of the form are two buttons: a green "Gravar" button and a red "Cancelar" button.

#### Endereço

R. José Maria Barbosa, 31 - Sala 124 - CEP. 18047380  
Jardim Portal da Colina - Sorocaba - SP

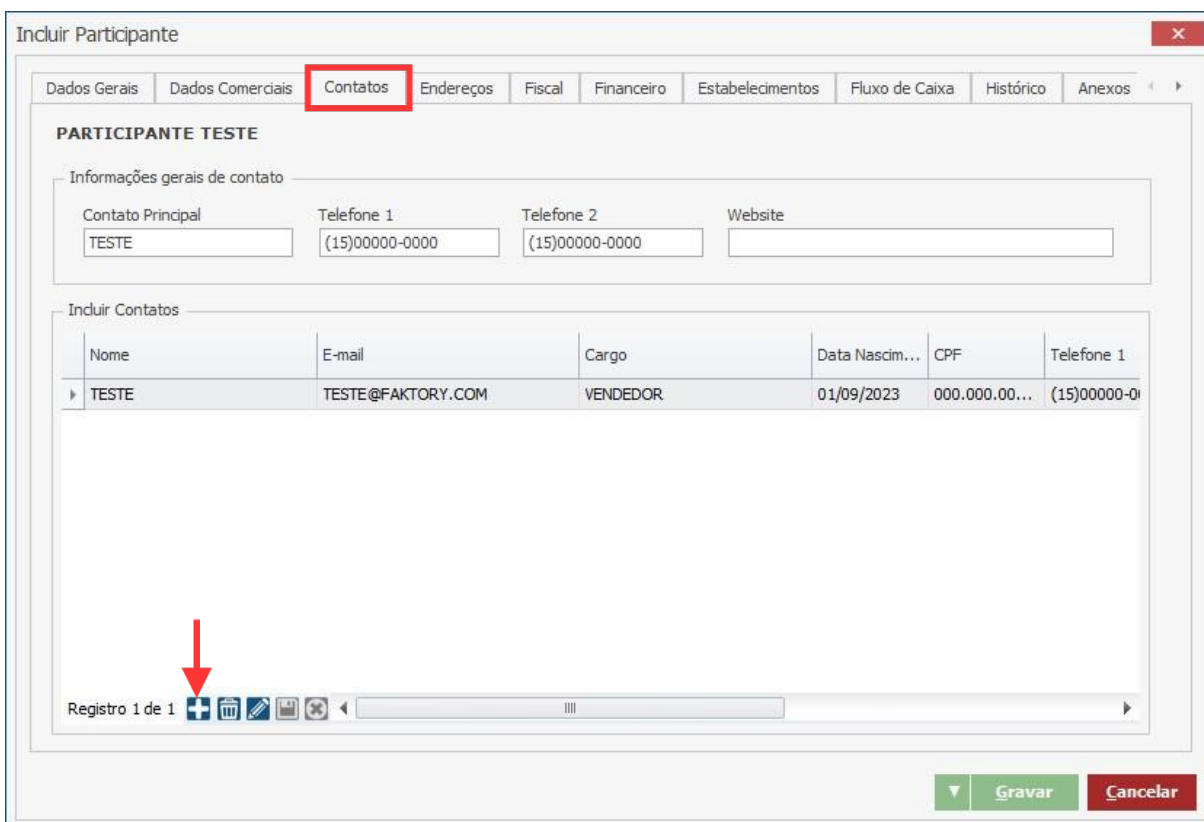
#### Telefone

+55 (15) 3500-8520

#### E-mail

contato@faktory.com.br

Na aba “Contatos”, é possível detalhar informações gerais de contato, como também incluir contatos de forma manual através da tela “Incluir Contatos”. Na tela são preenchidos, nome, e-mail, cargo, data de nascimento, CPF, e quais as funções o participante está apto de acordo com o sistema, onde são marcadas as “flags” de “NFe”, “Compras”, “Vendas” e “Financeiro”.



**INCLUIR PARTICIPANTE**

Dados Gerais | Dados Comerciais | **Contatos** | Endereços | Fiscal | Financeiro | Estabelecimentos | Fluxo de Caixa | Histórico | Anexos

**PARTICIPANTE TESTE**

Informações gerais de contato

Contato Principal: TESTE | Telefone 1: (15)00000-0000 | Telefone 2: (15)00000-0000 | Website: \_\_\_\_\_

Incluir Contatos

Nome	E-mail	Cargo	Data Nascim...	CPF	Telefone 1
▶ TESTE	TESTE@FAKTORY.COM	VENDEDOR	01/09/2023	000.000.00...	(15)00000-00

Registro 1 de 1

Gravar Cancelar

**Endereço**

R. José Maria Barbosa, 31 - Sala 124 - CEP. 18047380  
Jardim Portal da Colina - Sorocaba - SP

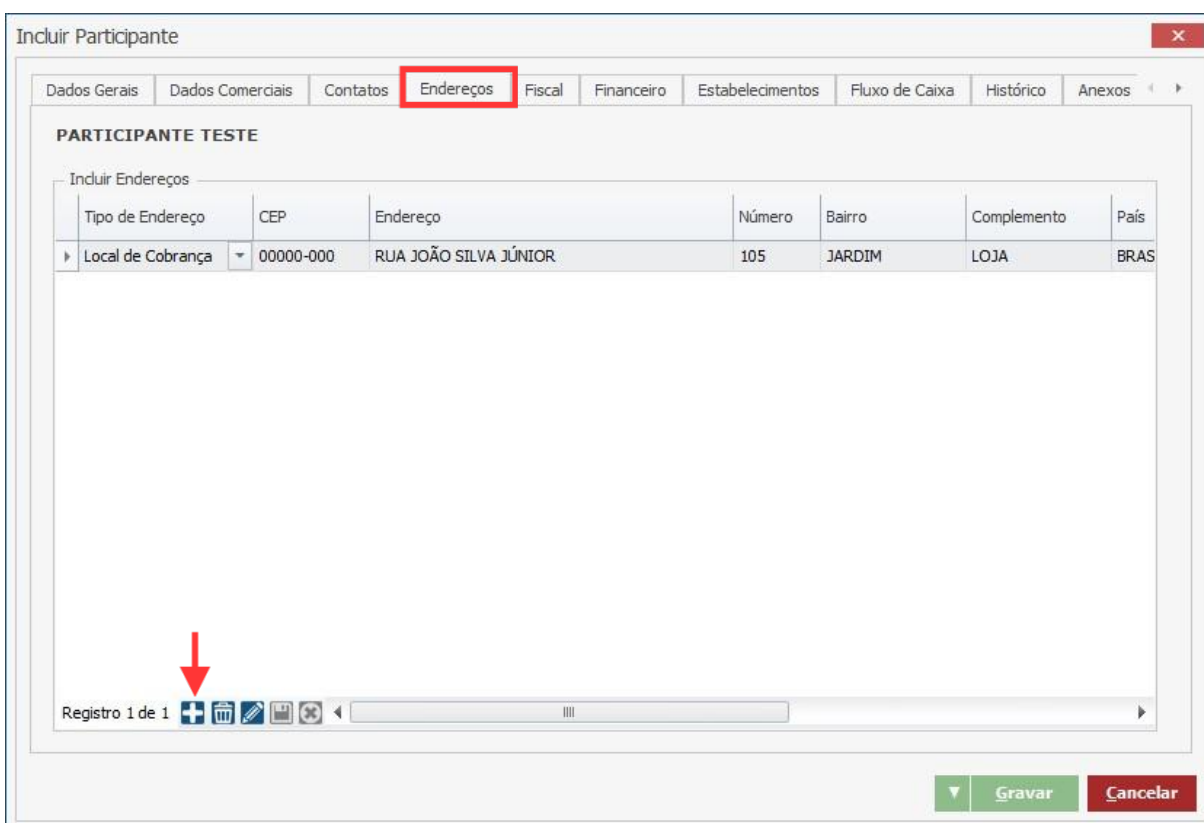
**Telefone**

+55 (15) 3500-8520

**E-mail**

contato@faktory.com.br

Na aba “Endereços”, através da tela “Incluir Endereços”, são preenchidos todos os dados referentes a um cadastro de endereços, como logradouro, número, complemento e outros. Também é possível informar ao Faktoory, qual a finalidade do endereço cadastrado, além da Inscrição Estadual do participante.



**Incluir Participante**

Dados Gerais | Dados Comerciais | Contatos | **Endereços** | Fiscal | Financeiro | Estabelecimentos | Fluxo de Caixa | Histórico | Anexos

**PARTICIPANTE TESTE**

Incluir Endereços

Tipo de Endereço	CEP	Endereço	Número	Bairro	Complemento	País
Local de Cobrança	00000-000	RUA JOÃO SILVA JÚNIOR	105	JARDIM	LOJA	BRAS

Registro 1 de 1

Gravar Cancelar

#### Endereço

R. José Maria Barbosa, 31 - Sala 124 - CEP. 18047380  
Jardim Portal da Colina - Sorocaba - SP

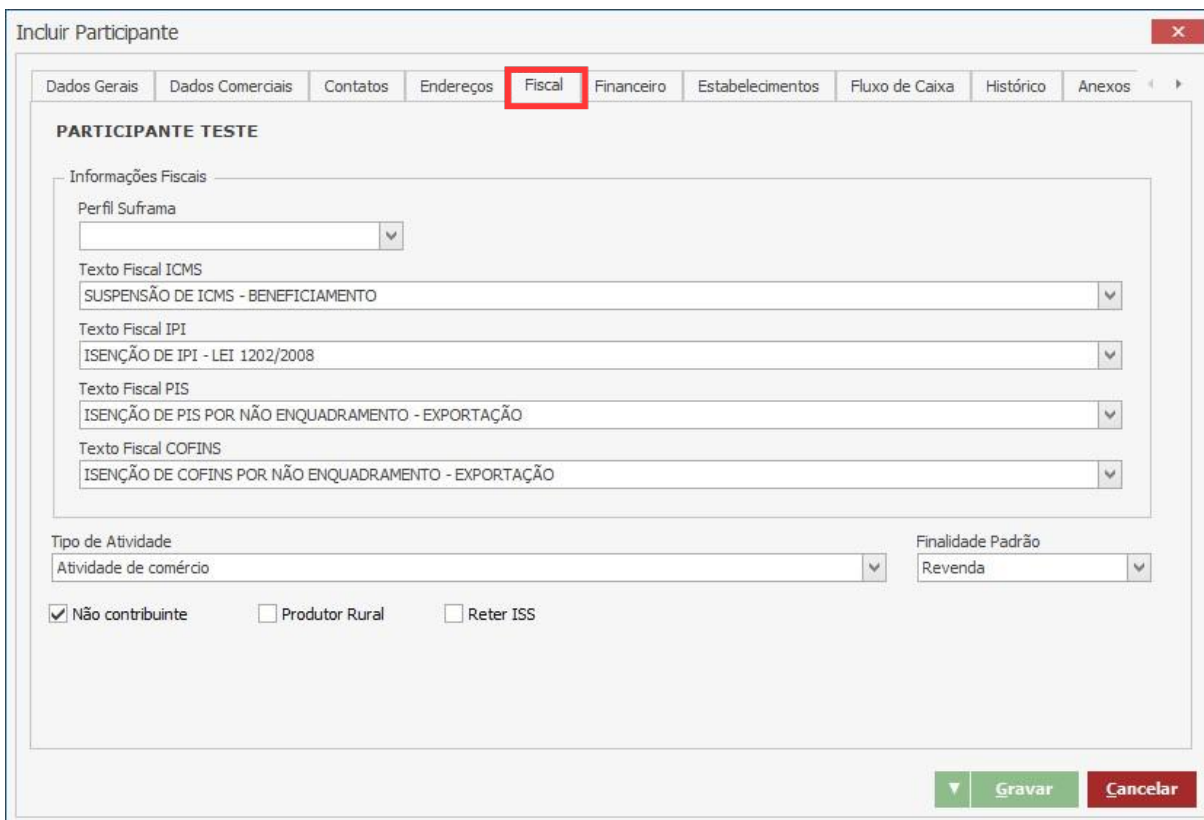
#### Telefone

+55 (15) 3500-8520

#### E-mail

contato@faktoory.com.br

Na aba “Fiscal”, podem ser preenchidos pelo usuário, dados de parametrização fiscal do participante, com informações fiscais de perfil no Suframa, textos fiscais de impostos para ICMS, IPI, PIS e COFINS. Além das informações fiscais, deve ser informado ao sistema, qual o tipo de atividade que o participante realiza e sua finalidade padrão, como também, se o participante é contribuinte ou não, se é um produtor rural ou retem ISS.



The screenshot shows a web application window titled "Incluir Participante" with a red close button in the top right corner. The window has a tabbed interface with the following tabs: "Dados Gerais", "Dados Comerciais", "Contatos", "Endereços", "Fiscal" (highlighted with a red box), "Financeiro", "Estabelecimentos", "Fluxo de Caixa", "Histórico", and "Anexos".

The "Fiscal" tab contains the following fields:

- PARTICIPANTE TESTE**
- Informações Fiscais**
  - Perfil Suframa: dropdown menu
  - Texto Fiscal ICMS: dropdown menu with value "SUSPENSÃO DE ICMS - BENEFICIAMENTO"
  - Texto Fiscal IPI: dropdown menu with value "ISENÇÃO DE IPI - LEI 1202/2008"
  - Texto Fiscal PIS: dropdown menu with value "ISENÇÃO DE PIS POR NÃO ENQUADRAMENTO - EXPORTAÇÃO"
  - Texto Fiscal COFINS: dropdown menu with value "ISENÇÃO DE COFINS POR NÃO ENQUADRAMENTO - EXPORTAÇÃO"
- Tipo de Atividade: dropdown menu with value "Atividade de comércio"
- Finalidade Padrão: dropdown menu with value "Revenda"
- Checkboxes:  Não contribuinte,  Produtor Rural,  Reter ISS

At the bottom right of the form, there are two buttons: a green "Gravar" button and a red "Cancelar" button.

**Endereço**

R. José Maria Barbosa, 31 - Sala 124 - CEP. 18047380  
Jardim Portal da Colina - Sorocaba - SP

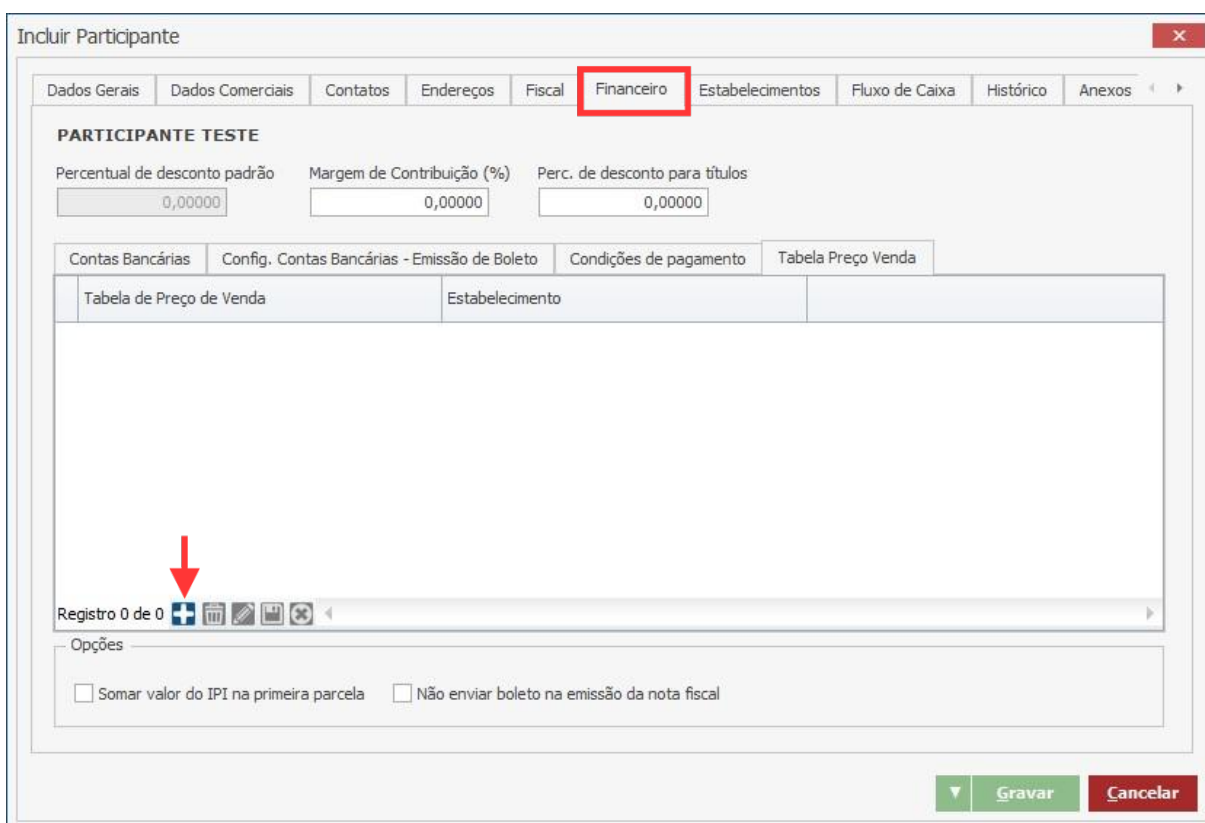
**Telefone**

+55 (15) 3500-8520

**E-mail**

contato@faktoory.com.br

Na aba “Financeiro”, o usuário elaborador pode registrar no sistema, informações bancárias do participante referentes a conta bancária, configurações de emissão de boleto, condições de pagamento e tabelas de preço de venda, através das abas. Tais informações impactam diretamente as funcionalidades com o participante cadastrado no módulo financeiro. Também é possível condicionar, se o participante envia boleto automaticamente na emissão de uma NF, e se o valor do IPI é somado na primeira parcela de um pedido de venda.



Incluir Participante

Dados Gerais | Dados Comerciais | Contatos | Endereços | Fiscal | **Financeiro** | Estabelecimentos | Fluxo de Caixa | Histórico | Anexos

**PARTICIPANTE TESTE**

Percentual de desconto padrão: 0,00000 | Margem de Contribuição (%): 0,00000 | Perc. de desconto para títulos: 0,00000

Contas Bancárias | Config. Contas Bancárias - Emissão de Boleto | Condições de pagamento | Tabela Preço Venda

Tabela de Preço de Venda	Estabelecimento
--------------------------	-----------------

Registro 0 de 0

Opções

Somar valor do IPI na primeira parcela  Não enviar boleto na emissão da nota fiscal

Gravar Cancelar

#### Endereço

R. José Maria Barbosa, 31 - Sala 124 - CEP. 18047380  
Jardim Portal da Colina - Sorocaba - SP

#### Telefone

+55 (15) 3500-8520

#### E-mail

contato@faktoory.com.br

Na aba “Estabelecimentos”, é necessário informar, quais dentre os estabelecimentos cadastrados, o participante está habilitado a realizar movimentações no sistema. Como exemplo, habilitar um estabelecimento cujo participante possa estar incluso na emissão de uma nota fiscal.

Incluir Participante

Dados Gerais | Dados Comerciais | Contatos | Endereços | Fiscal | Financeiro | **Estabelecimentos** | Fluxo de Caixa | Histórico | Anexos

**PARTICIPANTE TESTE**

Código	Estabelecimento	Empresa	Habilitado
▶ 110	BELISSIMA ESQUADRIAS	100 - BELISSIMA ESQUADRIAS LTDA	<input checked="" type="checkbox"/>
210	BELISSIMA SERVIÇOS	200 - BELISSIMA SERVIÇOS LTDA	<input checked="" type="checkbox"/>

Gravar Cancelar

**Endereço**

R. José Maria Barbosa, 31 - Sala 124 - CEP. 18047380  
Jardim Portal da Colina - Sorocaba - SP

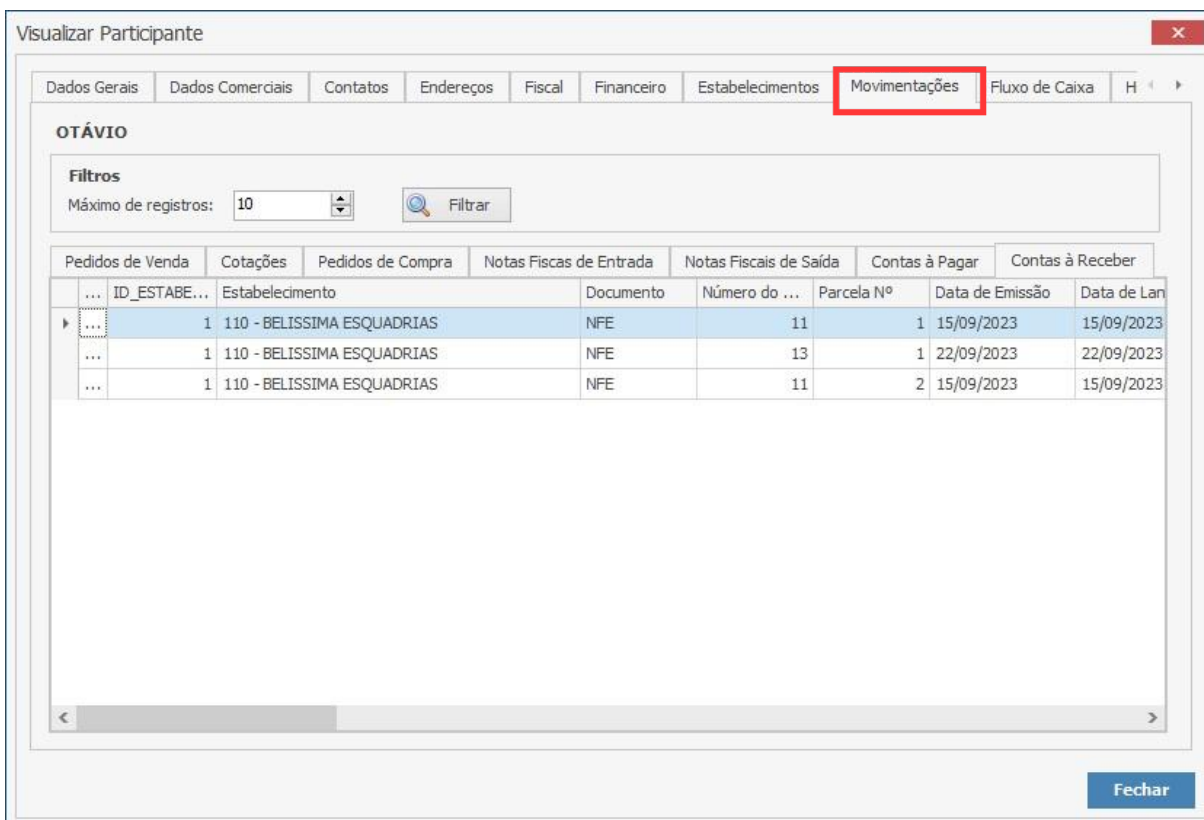
**Telefone**

+55 (15) 3500-8520

**E-mail**

contato@faktoory.com.br

Na aba “Movimentações”, com a utilização de um filtro de registros, o sistema Faktory mostra ao usuário, quais movimentações foram realizadas no sistema com o participante cadastrado. Dentre elas, quais os pedidos de venda foram emitidos utilizando o participante, quais cotações, pedidos de compra, notas fiscais e contas. Tal funcionalidade é destinada a consulta de dados, quando o participante já estiver incluso em determinada movimentação no sistema, caso contrário, nada será visualizado.



Visualizar Participante

Dados Gerais | Dados Comerciais | Contatos | Endereços | Fiscal | Financeiro | Estabelecimentos | **Movimentações** | Fluxo de Caixa | H

**OTÁVIO**

**Filtros**  
Máximo de registros: 10

Pedidos de Venda | Cotações | Pedidos de Compra | Notas Fiscais de Entrada | Notas Fiscais de Saída | Contas à Pagar | Contas à Receber

ID_ESTABE...	Estabelecimento	Documento	Número do ...	Parcela N°	Data de Emissão	Data de Lan
...	1 110 - BELISSIMA ESQUADRIAS	NFE	11	1	15/09/2023	15/09/2023
...	1 110 - BELISSIMA ESQUADRIAS	NFE	13	1	22/09/2023	22/09/2023
...	1 110 - BELISSIMA ESQUADRIAS	NFE	11	2	15/09/2023	15/09/2023

#### Endereço

R. José Maria Barbosa, 31 - Sala 124 - CEP. 18047380  
Jardim Portal da Colina - Sorocaba - SP

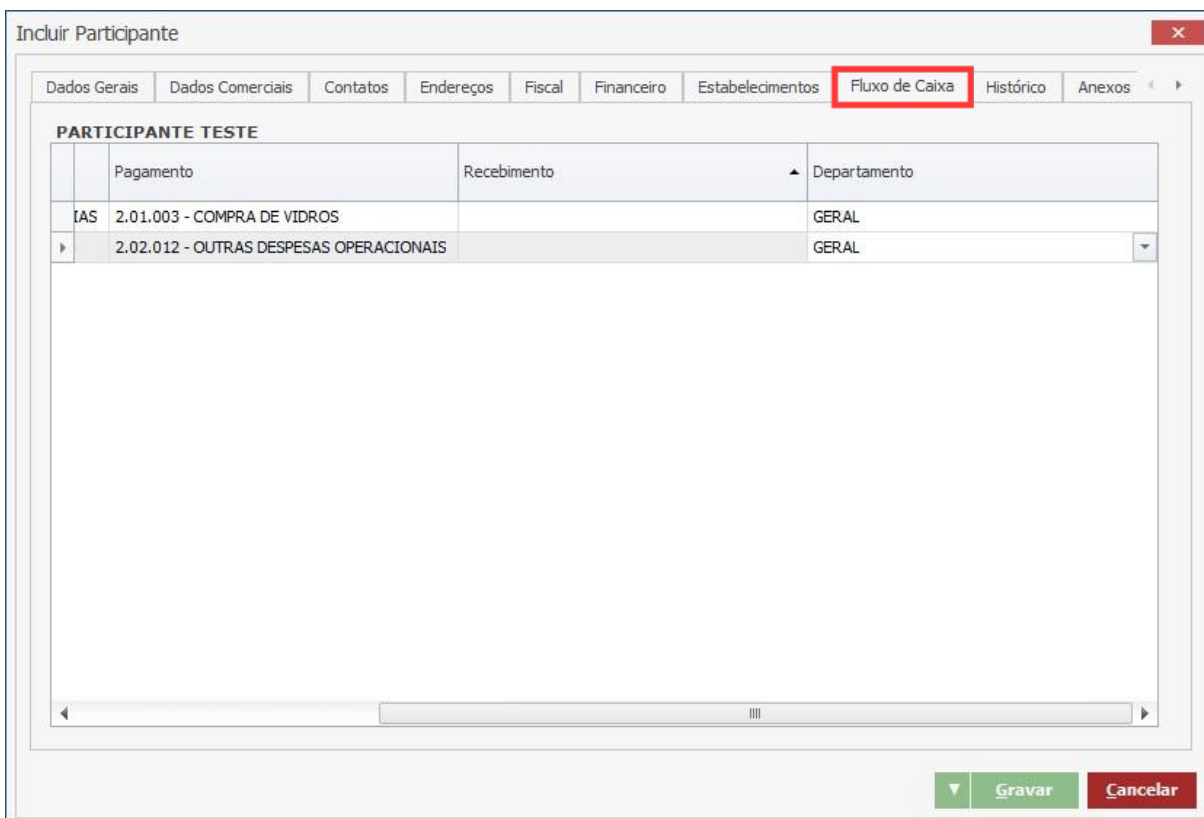
#### Telefone

+55 (15) 3500-8520

#### E-mail

contato@faktory.com.br

Na aba “Fluxo de Caixa”, pode ser informado através da empresa e estabelecimento relacionados ao participante, quais as descrições de pagamento, recebimento, e o respectivo departamento, de movimentações financeiras.



	Pagamento	Recebimento	Departamento
IAS	2.01.003 - COMPRA DE VIDROS		GERAL
	2.02.012 - OUTRAS DESPESAS OPERACIONAIS		GERAL

**Endereço**

R. José Maria Barbosa, 31 - Sala 124 - CEP. 18047380  
Jardim Portal da Colina - Sorocaba - SP

**Telefone**

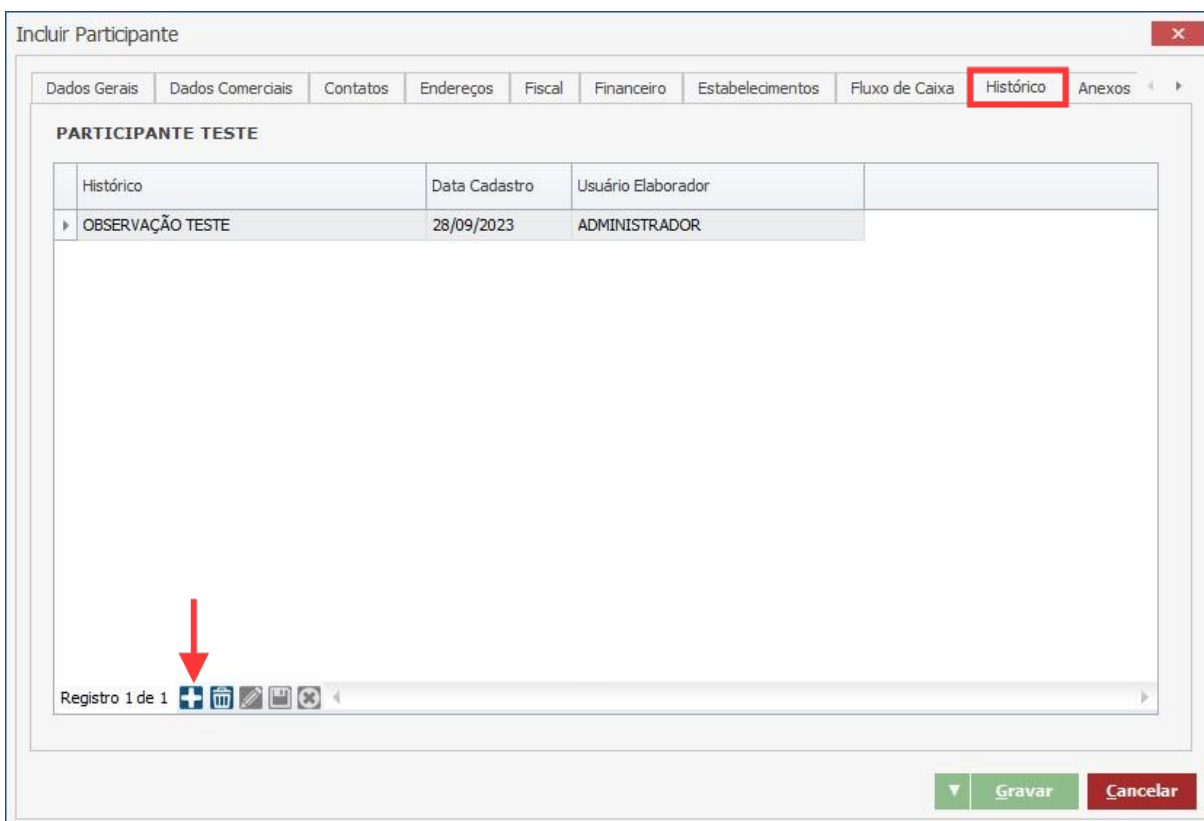
+55 (15) 3500-8520

**E-mail**

contato@faktory.com.br



Na aba “Histórico”, o usuário que desejar descrever quaisquer observações destinadas ao participante cadastrado, pode realizar através da inserção de um registro, tais observações que serão armazenadas com a data do cadastro e o usuário elaborador.



Histórico	Data Cadastro	Usuário Elaborador
OBSERVAÇÃO TESTE	28/09/2023	ADMINISTRADOR

Registro 1 de 1

Gravar Cancelar

**Endereço**

R. José Maria Barbosa, 31 - Sala 124 - CEP. 18047380  
Jardim Portal da Colina - Sorocaba - SP

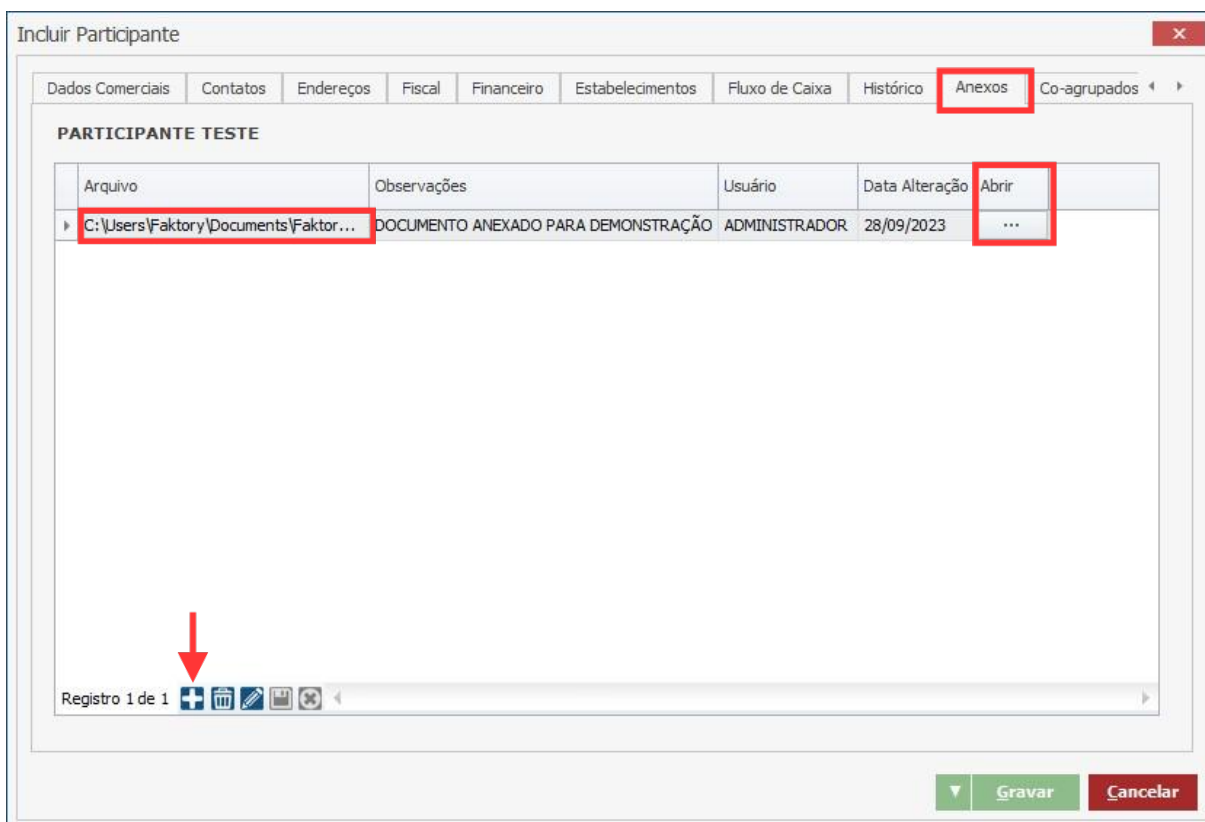
**Telefone**

+55 (15) 3500-8520

**E-mail**

contato@faktory.com.br

Na aba “Anexos”, o usuário pode implementar ao participante cadastrado, quaisquer anexos de acordo com a finalidade requerida. Através da inserção de registros, pode ser anexado um arquivo ou uma pasta ao participante e descrita uma breve observação. O sistema irá armazenar o usuário elaborador, a data de cadastro e permitirá a abertura do anexo através do botão “abrir”.

**Endereço**

R. José Maria Barbosa, 31 - Sala 124 - CEP. 18047380  
Jardim Portal da Colina - Sorocaba - SP

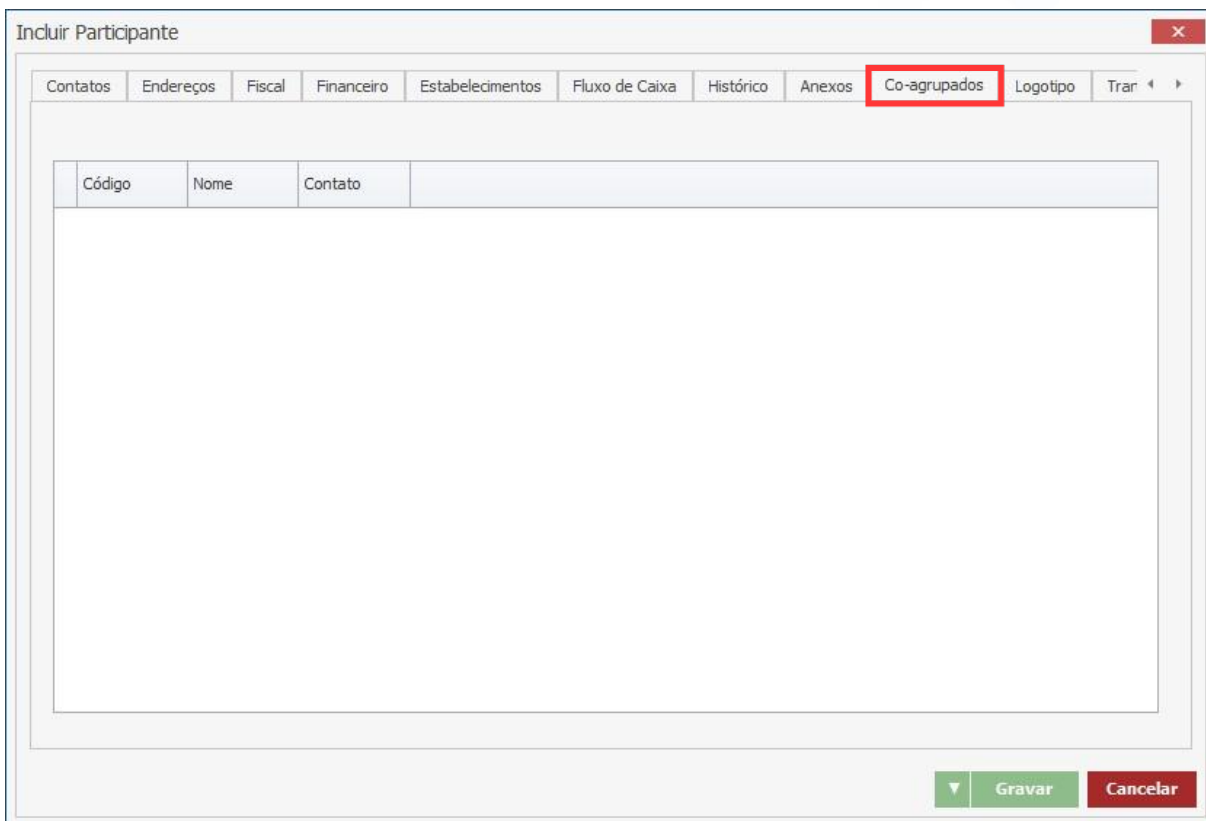
**Telefone**

+55 (15) 3500-8520

**E-mail**

contato@faktory.com.br

Na aba “Co-agrupados”, são visualizados todos os participantes fornecedores, que possuem relação nos níveis de cotação de materiais para orçamentos de pedidos.



The screenshot shows a software window titled "Incluir Participante" with a red close button in the top right corner. The window contains a tabbed interface with the following tabs: Contatos, Endereços, Fiscal, Financeiro, Estabelecimentos, Fluxo de Caixa, Histórico, Anexos, **Co-agrupados** (highlighted with a red box), Logotipo, and Trar. Below the tabs is a table with three columns: Código, Nome, and Contato. The table is currently empty. At the bottom right of the window, there are three buttons: a dropdown arrow, a green "Gravar" button, and a red "Cancelar" button.

**Endereço**

R. José Maria Barbosa, 31 - Sala 124 - CEP. 18047380  
Jardim Portal da Colina - Sorocaba - SP


**Telefone**

+55 (15) 3500-8520

**E-mail**

contato@faktory.com.br

Na aba “Logotipo”, o usuário pode vincular uma imagem ao participante cadastrado.

**Endereço**

R. José Maria Barbosa, 31 - Sala 124 - CEP. 18047380  
Jardim Portal da Colina - Sorocaba - SP

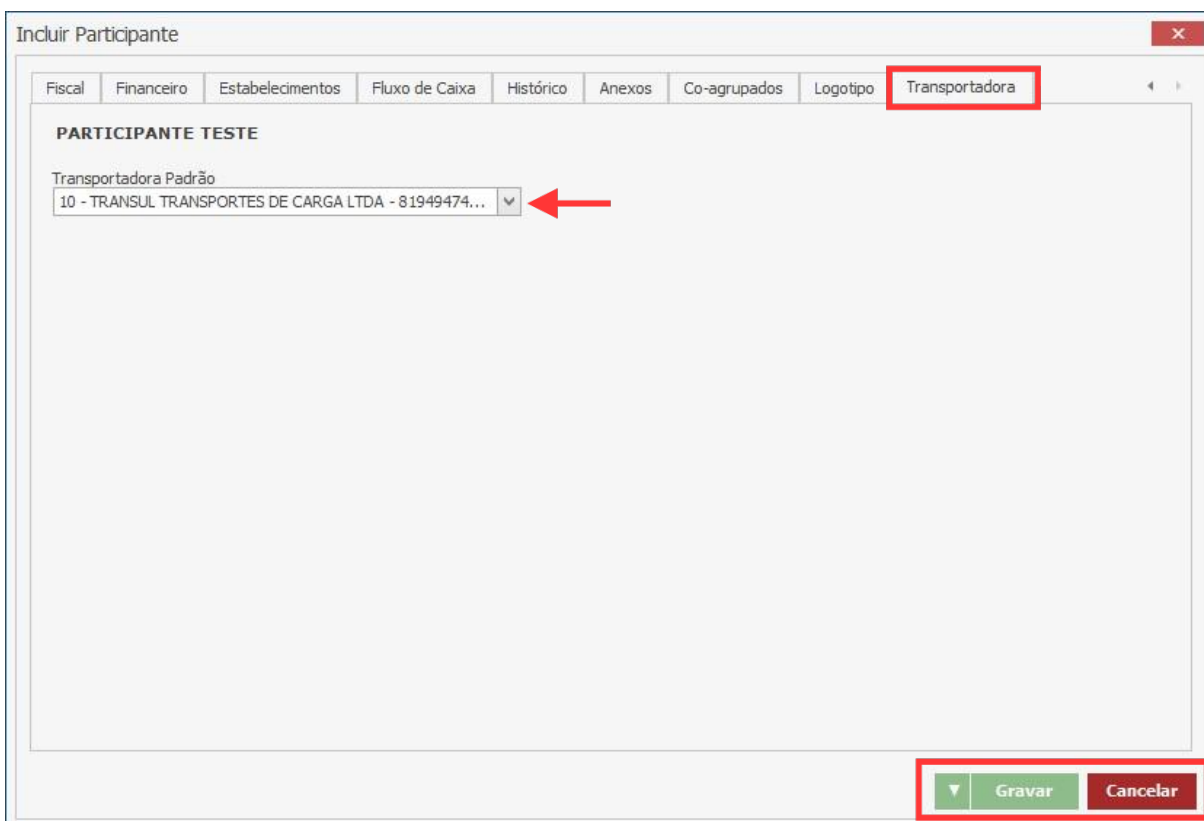
**Telefone**

+55 (15) 3500-8520

**E-mail**

contato@faktoory.com.br

Na aba “Transportadora”, o usuário pode informar, caso houver e seja necessário, a transportadora padrão referente ao participante cadastrado. Deste modo, o sistema irá integrar onde houver informações de transporte, a transportadora cadastrada deste participante, de forma automática.



Incluir Participante

Fiscal Financeiro Estabelecimentos Fluxo de Caixa Histórico Anexos Co-agrupados Logotipo **Transportadora**

**PARTICIPANTE TESTE**

Transportadora Padrão  
10 - TRANSUL TRANSPORTES DE CARGA LTDA - 81949474... ▼

▼ Gravar Cancelar

Após informar ao sistema todos os dados necessários, para finalizar o processo, basta clicar em “gravar”, e caso haja necessidade de interromper o procedimento, basta clicar em “cancelar”.

**Endereço**

R. José Maria Barbosa, 31 - Sala 124 - CEP. 18047380  
Jardim Portal da Colina - Sorocaba - SP

**Telefone**

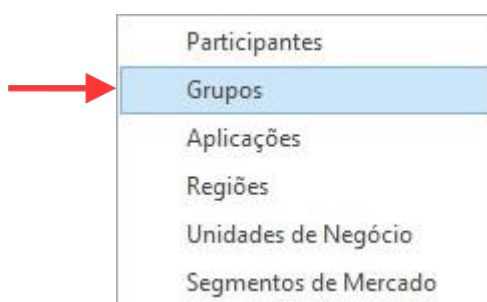
+55 (15) 3500-8520

**E-mail**

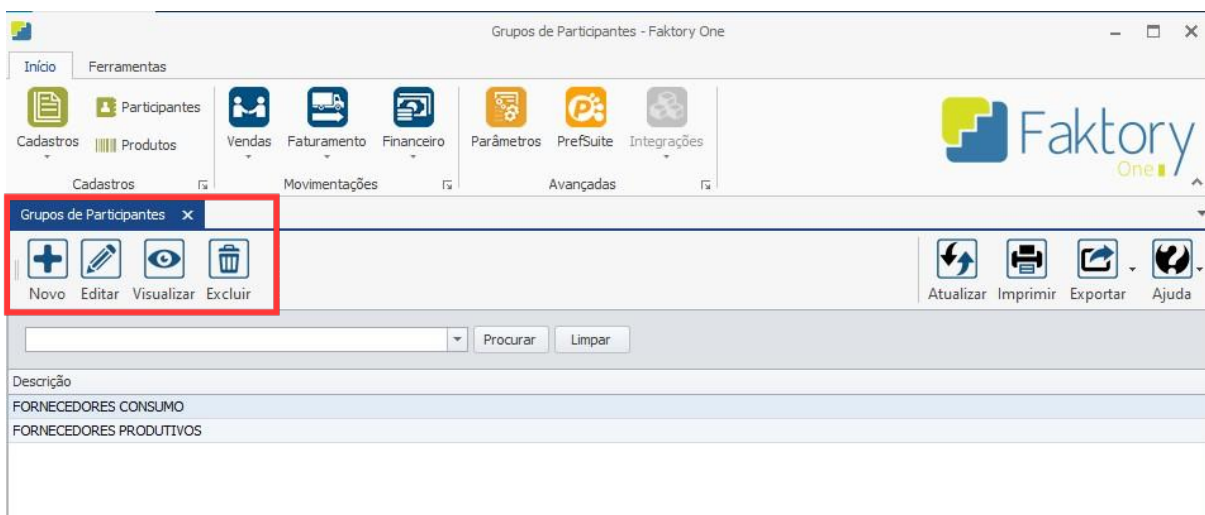
contato@faktoory.com.br

### 3.2. Grupos

Para realizar o cadastro de um grupo no sistema, basta acessar a funcionalidade “Grupos”, inserida na opção “Participantes”, ao clicar no botão “Cadastros”.



O sistema irá exibir uma janela com a grid de todos os grupos de participantes cadastrados, e com as opções principais para um novo cadastro, edição de cadastro, visualização e exclusão.



#### Endereço

R. José Maria Barbosa, 31 - Sala 124 - CEP. 18047380  
Jardim Portal da Colina - Sorocaba - SP

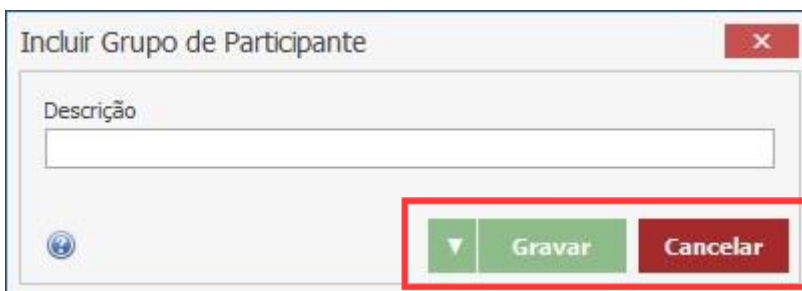
#### Telefone

+55 (15) 3500-8520

#### E-mail

contato@faktoory.com.br

Para cadastrar um novo Grupo, basta clicar no botão “Novo”. Será exibida a tela “Incluir Grupo de Participante”, com a opção de descrição, para preencher e vincular ao grupo cadastrado.



Após informar ao sistema a descrição, para finalizar o processo, basta clicar em “gravar”, e caso haja necessidade de interromper o procedimento, basta clicar em “cancelar”.

**Endereço**

R. José Maria Barbosa, 31 - Sala 124 - CEP. 18047380  
Jardim Portal da Colina - Sorocaba - SP

**Telefone**

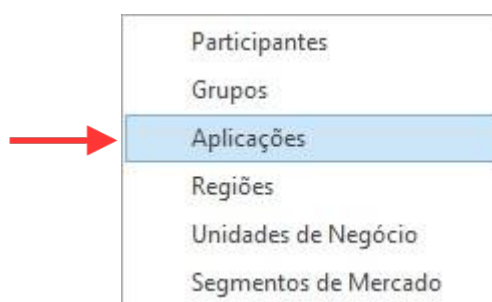
+55 (15) 3500-8520

**E-mail**

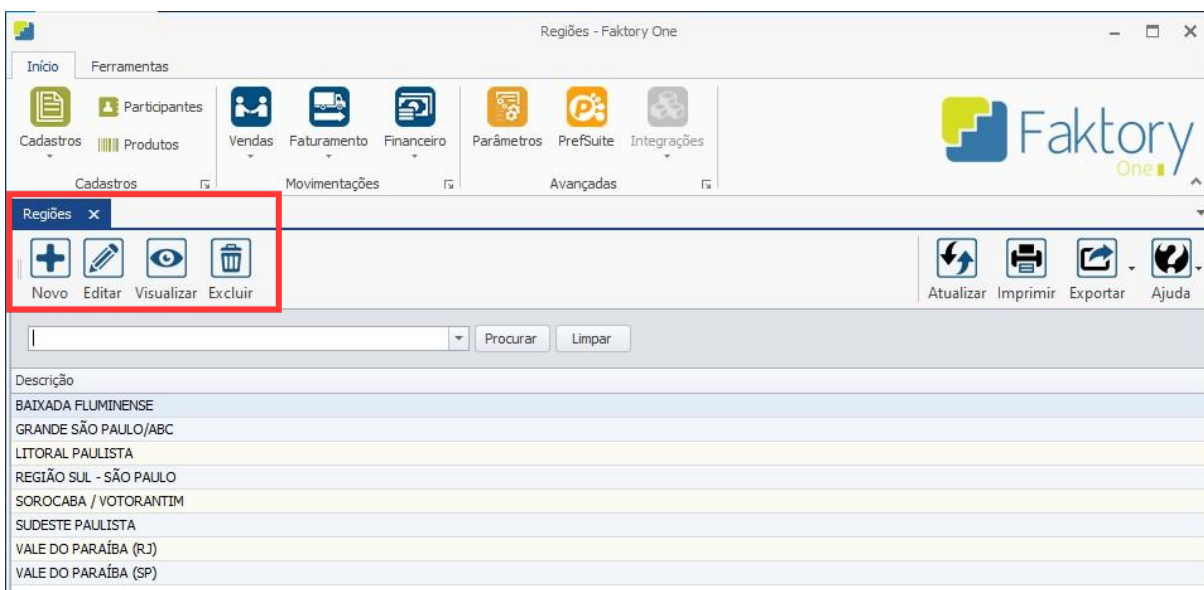
contato@faktory.com.br

### 3.3. Aplicações

Para realizar o cadastro de uma aplicação no sistema, basta acessar a funcionalidade “Aplicações”, inserida na opção “Participantes”, ao clicar no botão “Cadastros”.



O sistema irá exibir uma janela com a grid de todas as aplicações de participantes cadastradas, e com as opções principais para um novo cadastro, edição de cadastro, visualização e exclusão.



#### Endereço

R. José Maria Barbosa, 31 - Sala 124 - CEP. 18047380  
Jardim Portal da Colina - Sorocaba - SP

#### Telefone

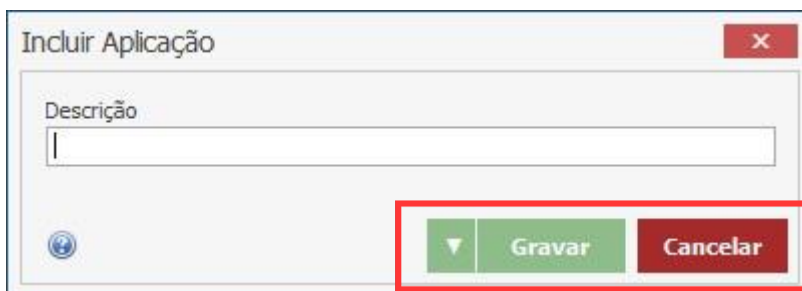
+55 (15) 3500-8520

#### E-mail

contato@faktoory.com.br



Para cadastrar uma nova Aplicação, basta clicar no botão “Novo”. Será exibida a tela “Incluir Aplicação”, com a opção de descrição, para preencher e vincular a aplicação ao participante cadastrado.

A screenshot of a web application dialog box titled 'Incluir Aplicação'. The dialog has a title bar with a close button (X) in the top right corner. Below the title bar is a text input field labeled 'Descrição'. At the bottom of the dialog, there are three buttons: a small blue circular icon on the left, a green button with a downward-pointing triangle and the text 'Gravar', and a red button with the text 'Cancelar'. A red rectangular box highlights the 'Gravar' and 'Cancelar' buttons.

Após informar ao sistema a descrição, para finalizar o processo, basta clicar em “gravar”, e caso haja necessidade de interromper o procedimento, basta clicar em “cancelar”.

**Endereço**

R. José Maria Barbosa, 31 - Sala 124 - CEP. 18047380  
Jardim Portal da Colina - Sorocaba - SP

**Telefone**

+55 (15) 3500-8520

**E-mail**

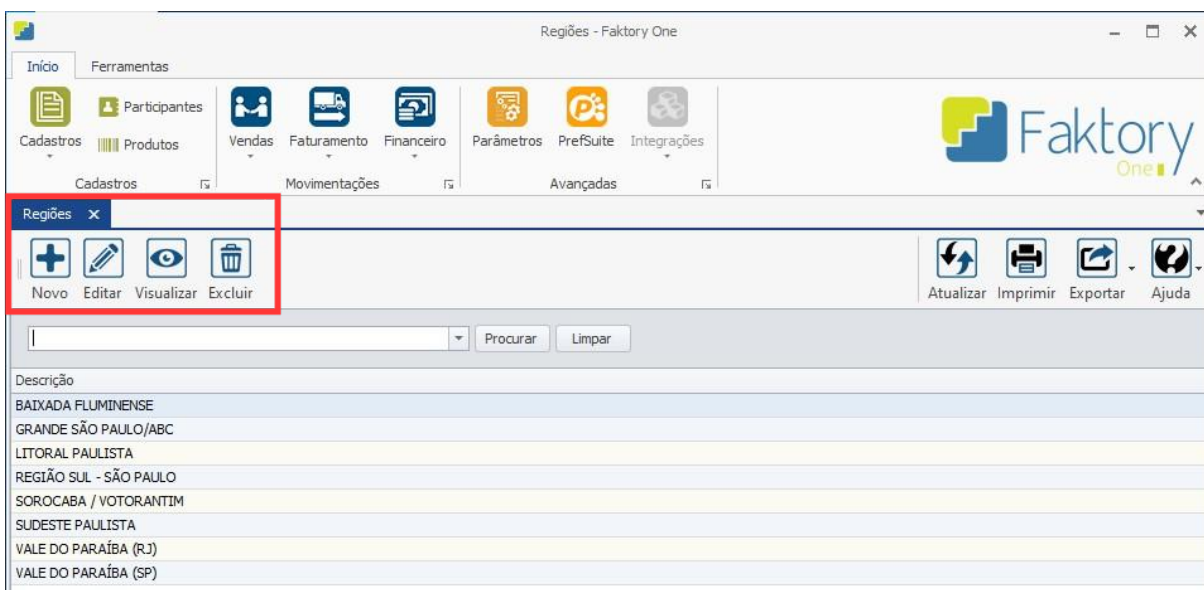
contato@faktoory.com.br

### 3.4. Regiões

Para realizar o cadastro de uma região no sistema, basta acessar a funcionalidade “Regiões”, inserida na opção “Participantes”, ao clicar no botão “Cadastros”.



O sistema irá exibir uma janela com a grid de todas as Regiões de participantes cadastradas, e com as opções principais para um novo cadastro, edição de cadastro, visualização e exclusão.



#### Endereço

R. José Maria Barbosa, 31 - Sala 124 - CEP. 18047380  
Jardim Portal da Colina - Sorocaba - SP

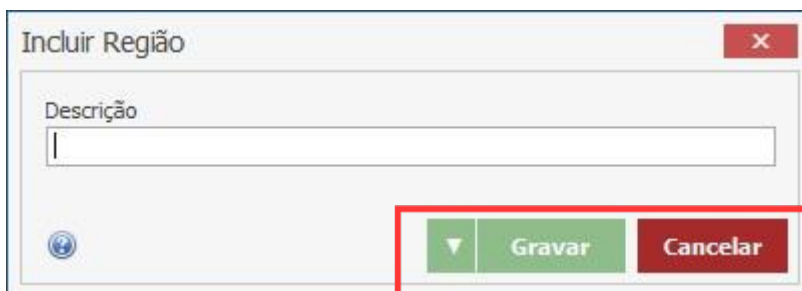
#### Telefone

+55 (15) 3500-8520

#### E-mail

contato@faktoory.com.br

Para cadastrar uma nova Região, basta clicar no botão “Novo”. Será exibida a tela “Incluir Região”, com a opção de descrição, para preencher e vincular a região ao participante cadastrado.

A screenshot of a software dialog box titled 'Incluir Região'. The dialog has a title bar with a close button (X) in the top right corner. Below the title bar is a text input field labeled 'Descrição'. At the bottom of the dialog, there are three buttons: a small blue circular icon on the left, a green button with a downward-pointing triangle and the text 'Gravar', and a red button with the text 'Cancelar'. A red rectangular box highlights the 'Gravar' and 'Cancelar' buttons.

Após informar ao sistema a descrição, para finalizar o processo, basta clicar em “gravar”, e caso haja necessidade de interromper o procedimento, basta clicar em “cancelar”.

#### Endereço

R. José Maria Barbosa, 31 - Sala 124 - CEP. 18047380  
Jardim Portal da Colina - Sorocaba - SP

#### Telefone

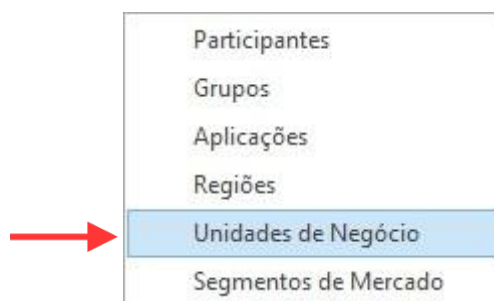
+55 (15) 3500-8520

#### E-mail

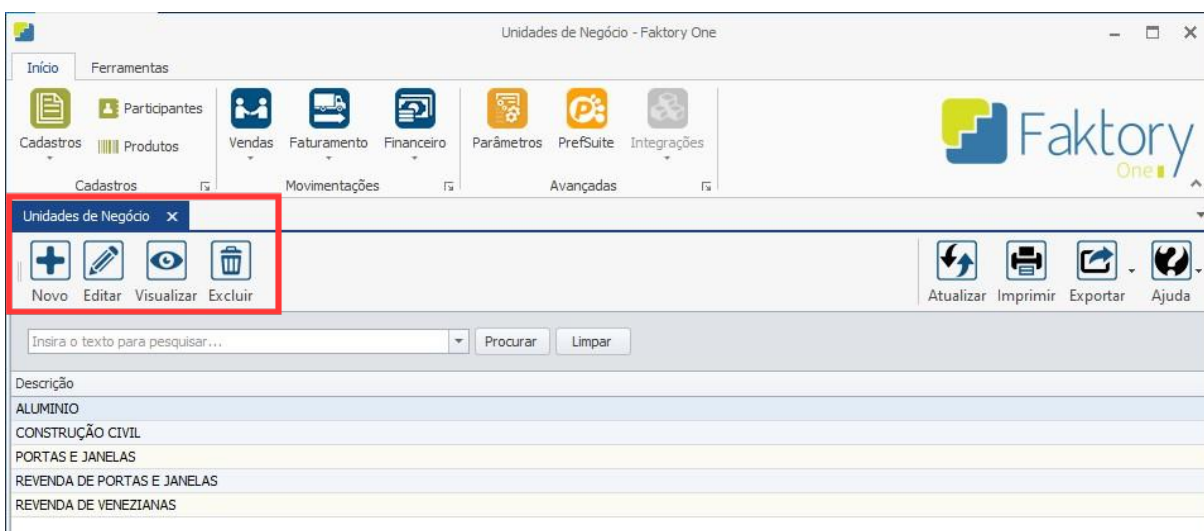
contato@faktoory.com.br

### 3.5. Unidades de Negócio

Para realizar o cadastro de uma Unidade de Negócio no sistema, basta acessar a funcionalidade “Unidades de Negócio”, inserida na opção “Participantes”, ao clicar no botão “Cadastros”.



O sistema irá exibir uma janela com a grid de todas as Unidades de Negócio de participantes cadastradas, e com as opções principais para um novo cadastro, edição de cadastro, visualização e exclusão.



#### Endereço

R. José Maria Barbosa, 31 - Sala 124 - CEP. 18047380  
Jardim Portal da Colina - Sorocaba - SP

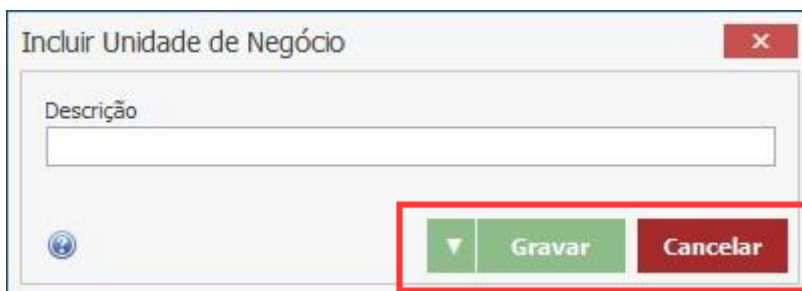
#### Telefone

+55 (15) 3500-8520

#### E-mail

contato@faktoory.com.br

Para cadastrar uma nova Unidade de Negócio, basta clicar no botão “Novo”. Será exibida a tela “Incluir Unidade de Negócio”, com a opção de descrição, para preencher e vincular ao participante cadastrado.

A screenshot of a software dialog box titled 'Incluir Unidade de Negócio'. The dialog has a title bar with a close button (X) on the right. Inside, there is a text input field labeled 'Descrição'. At the bottom right, there are three buttons: a green button with a downward arrow, a green button labeled 'Gravar', and a red button labeled 'Cancelar'. A red rectangular box highlights these three buttons.

Após informar ao sistema a descrição, para finalizar o processo, basta clicar em “gravar”, e caso haja necessidade de interromper o procedimento, basta clicar em “cancelar”.

**Endereço**

R. José Maria Barbosa, 31 - Sala 124 - CEP. 18047380  
Jardim Portal da Colina - Sorocaba - SP

**Telefone**

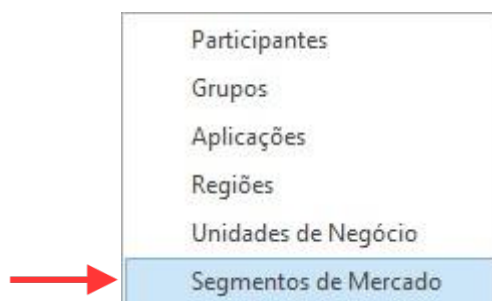
+55 (15) 3500-8520

**E-mail**

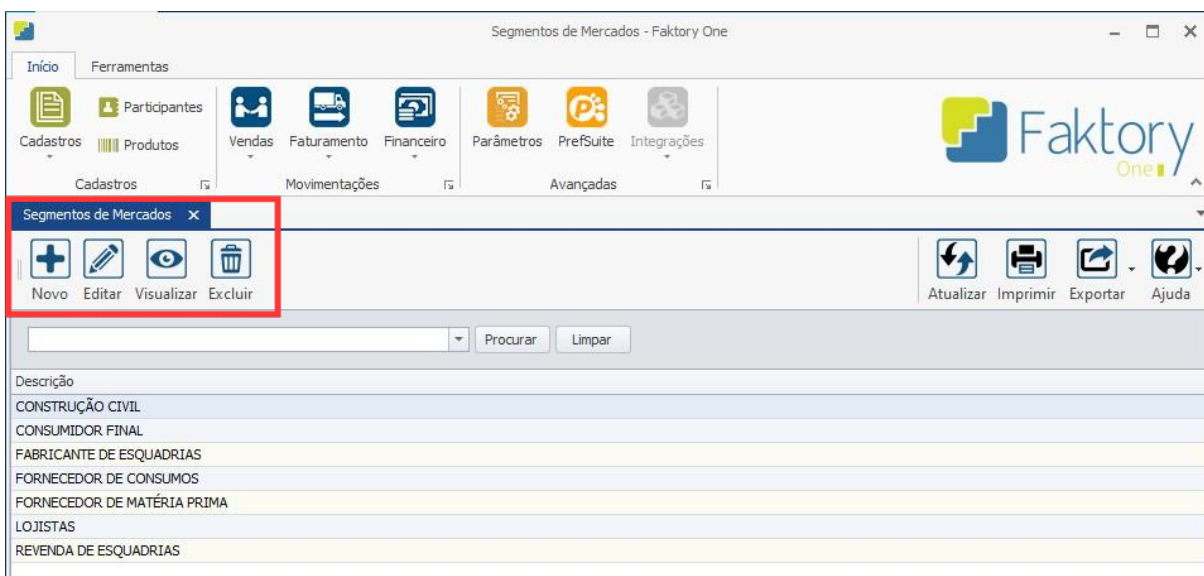
contato@faktoory.com.br

### 3.6. Segmento de Mercado

Para realizar o cadastro de um Segmento de Mercado no sistema, basta acessar a funcionalidade “Segmentos de Mercados”, inserida na opção “Participantes”, ao clicar no botão “Cadastros”.



O sistema irá exibir uma janela com a grid de todos os segmentos de mercados de participantes cadastrados, e com as opções principais para um novo cadastro, edição de cadastro, visualização e exclusão.



#### Endereço

R. José Maria Barbosa, 31 - Sala 124 - CEP. 18047380  
Jardim Portal da Colina - Sorocaba - SP

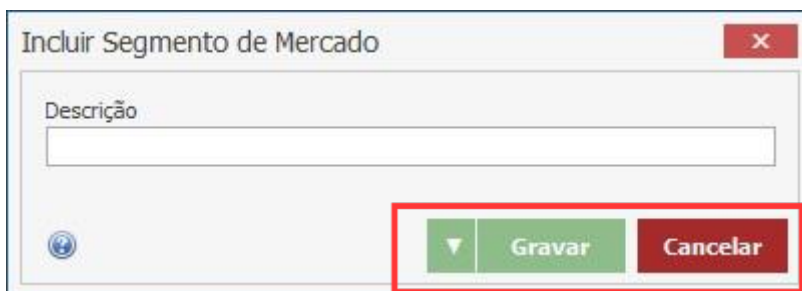
#### Telefone

+55 (15) 3500-8520

#### E-mail

contato@faktoory.com.br

Para cadastrar um novo Segmento de Mercado, basta clicar no botão “Novo”. Será exibida a tela “Incluir Segmento de Mercado”, com a opção de descrição, para preencher e vincular ao participante cadastrado.

A screenshot of a software dialog box titled 'Incluir Segmento de Mercado'. The dialog has a title bar with a close button (X) on the right. Inside, there is a text input field labeled 'Descrição'. At the bottom right, there are three buttons: a green button with a downward arrow, a green button labeled 'Gravar', and a red button labeled 'Cancelar'. A red rectangular box highlights these three buttons.

Após informar ao sistema a descrição, para finalizar o processo, basta clicar em “gravar”, e caso haja necessidade de interromper o procedimento, basta clicar em “cancelar”.

**Endereço**

R. José Maria Barbosa, 31 - Sala 124 - CEP. 18047380  
Jardim Portal da Colina - Sorocaba - SP

**Telefone**

+55 (15) 3500-8520

**E-mail**

contato@faktoory.com.br

---

## Anexos

Link do Vídeo

### Endereço

R. José Maria Barbosa, 31 - Sala 124 - CEP. 18047380  
Jardim Portal da Colina - Sorocaba - SP

### Telefone

+55 (15) 3500-8520

### E-mail

[contato@faktory.com.br](mailto:contato@faktory.com.br)