
Manual do Usuário Faktory

Módulo Estoque

versão 1.0

Faktory Smart
12/2023

Endereço

R. José Maria Barbosa, 31 - Sala 124 - CEP. 18047380
Jardim Portal da Colina - Sorocaba - SP

Telefone

+55 (15) 3500-8520

E-mail

contato@faktory.com.br

Sumário

Controle de versão.....	7
Objetivo do Manual.....	8
Utilização das Funcionalidades.....	9
1. Ordens de Produção.....	10
1.1. Integração.....	10
1.1.1. Integração de Ordem de Beneficiamento.....	11
1.1.2. Integração de Ordem de Corte.....	14
1.1.3. Integração de Ordem de Fabricação.....	16
1.2. Navegação.....	18
1.3. Utilização.....	21
1.4. Elaboração.....	22
1.5. Emissão.....	23
1.6. Ações.....	25
1.6.1. Finalizar.....	25
1.6.2. Baixar Requisição.....	27
1.6.3. Disponibilidade.....	29
1.6.4. Cancelar OP.....	31
1.6.5. Encerrar OP.....	33
1.6.6. Desdobrar OP.....	36
1.6.7. Gerar Romaneio OP.....	39
1.6.8. Alterar Data Necessária.....	41
1.6.9. Excluir Encerramento.....	43

Endereço

R. José Maria Barbosa, 31 - Sala 124 - CEP. 18047380
Jardim Portal da Colina - Sorocaba - SP

Telefone

+55 (15) 3500-8520

E-mail

contato@faktory.com.br

1.6.10. Gerar Solicitação de Compra de Terceirização de Produção.....	45
1.6.11. Estornar Requisição.....	47
1.6.12. Eliminar Saldo Item OP.....	51
1.6.13. Unificar OP's.....	53
2. Transferência de Local de Estoque.....	56
2.1. Navegação.....	56
2.2. Utilização.....	59
2.3. Elaboração.....	60
2.4. Ações.....	62
2.4.1. Finalizar.....	62
2.4.2. Solicitação de Compra.....	64
3. Movimentação Manual de Estoque.....	66
3.1. Navegação.....	66
3.2. Utilização.....	69
3.3. Elaboração.....	70
3.4. Ações.....	73
3.4.1. Finalizar.....	73
4. Reservas/Encomendas.....	79
4.1. Navegação.....	79
4.2. Utilização.....	82
5. Assistente de Corte.....	83
5.1. Navegação.....	83
5.2. Utilização.....	85

EndereçoR. José Maria Barbosa, 31 - Sala 124 - CEP. 18047380
Jardim Portal da Colina - Sorocaba - SP**Telefone**

+55 (15) 3500-8520

E-mail

contato@faktory.com.br

5.3. Elaboração.....	86
6. Consulta de Estoque.....	88
6.1. Navegação.....	88
6.2. Utilização.....	91
7. Encerramento de Projeto.....	95
7.1. Navegação.....	95
7.2. Utilização.....	98
8. Romaneio.....	101
8.1. Navegação.....	101
8.2. Utilização.....	103
8.3. Elaboração.....	104
8.4. Emissão.....	112
8.5. Ações.....	114
8.5.1. Cancelamento.....	114
8.5.2. Finalizar.....	116
8.5.3. Gerar Nota Fiscal Avulsa.....	118
9. Cadastro de Sobras.....	121
9.1. Navegação.....	121
9.2. Utilização.....	123
9.3. Elaboração.....	124
9.4. Ações.....	126
9.4.1. Finalizar.....	126
10. Rastreamento de Materiais.....	128

Endereço

R. José Maria Barbosa, 31 - Sala 124 - CEP. 18047380
Jardim Portal da Colina - Sorocaba - SP

Telefone

+55 (15) 3500-8520

E-mail

contato@faktory.com.br

10.1. Navegação.....	128
10.2. Utilização.....	130
11. Controle de Estoque Mínimo.....	132
11.1. Navegação.....	132
11.2. Utilização.....	134
12. RNC (relatório de não conformidade).....	137
12.1. Navegação.....	137
12.2. Utilização.....	139
12.3. Elaboração.....	140
12.4. Ações.....	146
12.4.1. Finalizar.....	146
12.4.2. Cancelar (Improcedente).....	147
12.4.3. Reabrir.....	149
13. Consultas.....	150
14. Relatórios.....	153

Endereço

R. José Maria Barbosa, 31 - Sala 124 - CEP. 18047380
Jardim Portal da Colina - Sorocaba - SP

Telefone

+55 (15) 3500-8520

E-mail

contato@faktory.com.br

Controle de versão

versão 1.0	Dezembro 2023	Elaboração de Manual	Otávio Pampolha
------------	---------------	----------------------	-----------------

Endereço

R. José Maria Barbosa, 31 - Sala 124 - CEP. 18047380
Jardim Portal da Colina - Sorocaba - SP

Telefone

+55 (15) 3500-8520

E-mail

contato@faktory.com.br

Objetivo do Manual

Este documento tem como objetivo capacitar o usuário do sistema Faktory a realizar todas as movimentações no sistema que envolvem o módulo de Estoque, na etapa de treinamento da implantação. Nas demonstrações de exemplo, serão utilizados dados de um banco de treinamento com informações gerenciais, para concretização dos processos mostrados ao usuário do sistema.

Este manual é direcionado a todos os usuários que possuem e utilizam o módulo de Estoque, na versão Smart, do sistema Faktory.

Procedimentos que envolvem funcionalidades com atalhos no módulo de Estoque, porém direcionam a outro módulo do sistema, serão detalhadamente explicadas no manual correspondente ao seu módulo de utilização.

Endereço

R. José Maria Barbosa, 31 - Sala 124 - CEP. 18047380
Jardim Portal da Colina - Sorocaba - SP

Telefone

+55 (15) 3500-8520

E-mail

contato@faktory.com.br

Utilização das Funcionalidades

Para realizar as movimentações no Faktory e gerenciar o processo de Produção do estabelecimento, é necessário realizar o controle de Estoque no sistema, através de suas ferramentas de gestão. Para tal controle, requer do usuário um conhecimento geral do módulo, envolvendo todas as suas funcionalidades.

Endereço

R. José Maria Barbosa, 31 - Sala 124 - CEP. 18047380
Jardim Portal da Colina - Sorocaba - SP

Telefone

+55 (15) 3500-8520

E-mail

contato@faktory.com.br

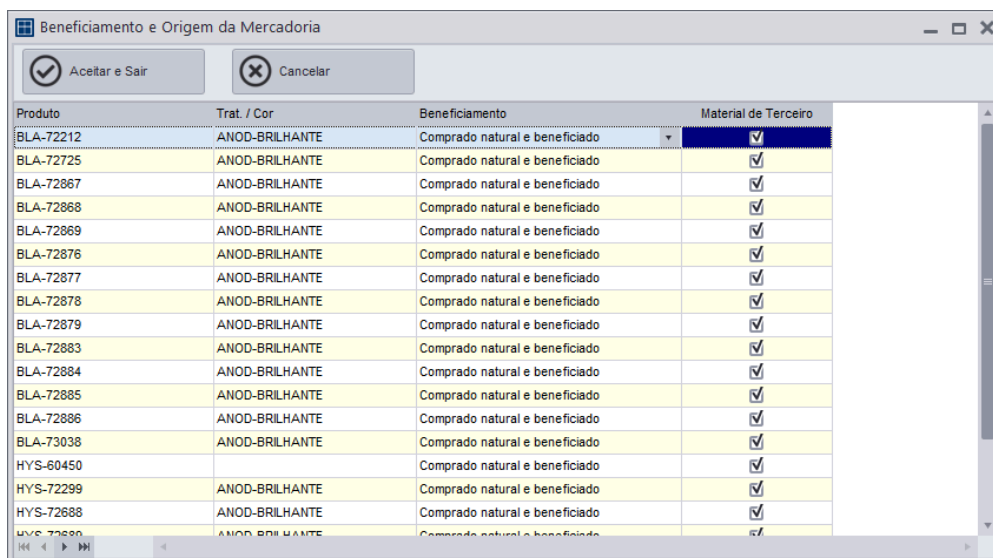


1. Ordens de Produção

1.1. Integração

A integração de ordens de produção é o passo inicial para realizar o controle de produção no sistema Faktoory. Para a integração de estoque, corte e produção, tais exportações irão gerar de acordo com parametrização, ordens de produção no módulo de estoque.

Em cenários que os materiais forem adquiridos em nome de terceiros, na janela “Exportar Obra”, o usuário deve selecionar a origem dos materiais. Tanto para perfis, componentes e vidros, o processo é o mesmo.



Produto	Trat. / Cor	Beneficiamento	Material de Terceiro
BLA-72212	ANOD-BRILHANTE	Comprado natural e beneficiado	<input checked="" type="checkbox"/>
BLA-72725	ANOD-BRILHANTE	Comprado natural e beneficiado	<input checked="" type="checkbox"/>
BLA-72867	ANOD-BRILHANTE	Comprado natural e beneficiado	<input checked="" type="checkbox"/>
BLA-72868	ANOD-BRILHANTE	Comprado natural e beneficiado	<input checked="" type="checkbox"/>
BLA-72869	ANOD-BRILHANTE	Comprado natural e beneficiado	<input checked="" type="checkbox"/>
BLA-72876	ANOD-BRILHANTE	Comprado natural e beneficiado	<input checked="" type="checkbox"/>
BLA-72877	ANOD-BRILHANTE	Comprado natural e beneficiado	<input checked="" type="checkbox"/>
BLA-72878	ANOD-BRILHANTE	Comprado natural e beneficiado	<input checked="" type="checkbox"/>
BLA-72879	ANOD-BRILHANTE	Comprado natural e beneficiado	<input checked="" type="checkbox"/>
BLA-72883	ANOD-BRILHANTE	Comprado natural e beneficiado	<input checked="" type="checkbox"/>
BLA-72884	ANOD-BRILHANTE	Comprado natural e beneficiado	<input checked="" type="checkbox"/>
BLA-72885	ANOD-BRILHANTE	Comprado natural e beneficiado	<input checked="" type="checkbox"/>
BLA-72886	ANOD-BRILHANTE	Comprado natural e beneficiado	<input checked="" type="checkbox"/>
BLA-73038	ANOD-BRILHANTE	Comprado natural e beneficiado	<input checked="" type="checkbox"/>
HYS-60450		Comprado natural e beneficiado	<input checked="" type="checkbox"/>
HYS-72299	ANOD-BRILHANTE	Comprado natural e beneficiado	<input checked="" type="checkbox"/>
HYS-72688	ANOD-BRILHANTE	Comprado natural e beneficiado	<input checked="" type="checkbox"/>
HYS-72689	ANOD-BRILHANTE	Comprado natural e beneficiado	<input checked="" type="checkbox"/>

Marcando a flag “Material de Terceiro”, os produtos são cadastrados no Faktoory com o prefixo “-T”, indicando que não pertencem ao estabelecimento.

Endereço

R. José Maria Barbosa, 31 - Sala 124 - CEP. 18047380
Jardim Portal da Colina - Sorocaba - SP

Telefone

+55 (15) 3500-8520

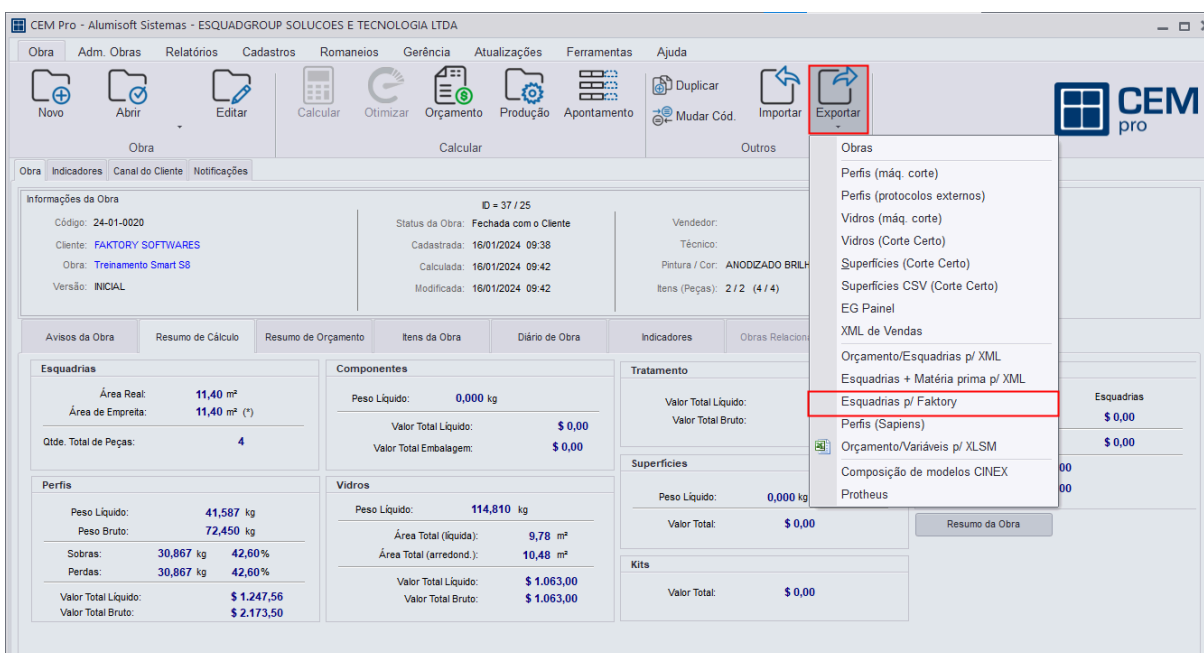
E-mail

contato@faktoory.com.br

1.1.1. Integração de Ordem de Beneficiamento.

Na tela inicial do sistema CEM, com a obra já selecionada e finalizado o orçamento do projeto após a venda, o usuário deve integrar as ordens de produção.

Para integrar as ordens de beneficiamento, o usuário deve clicar em “Exportar” e selecionar “Esquadrias p/ Faktoory”. O sistema irá carregar a janela “Exportar Obra”, na qual o usuário deve informar os dados.



Endereço

R. José Maria Barbosa, 31 - Sala 124 - CEP. 18047380
Jardim Portal da Colina - Sorocaba - SP

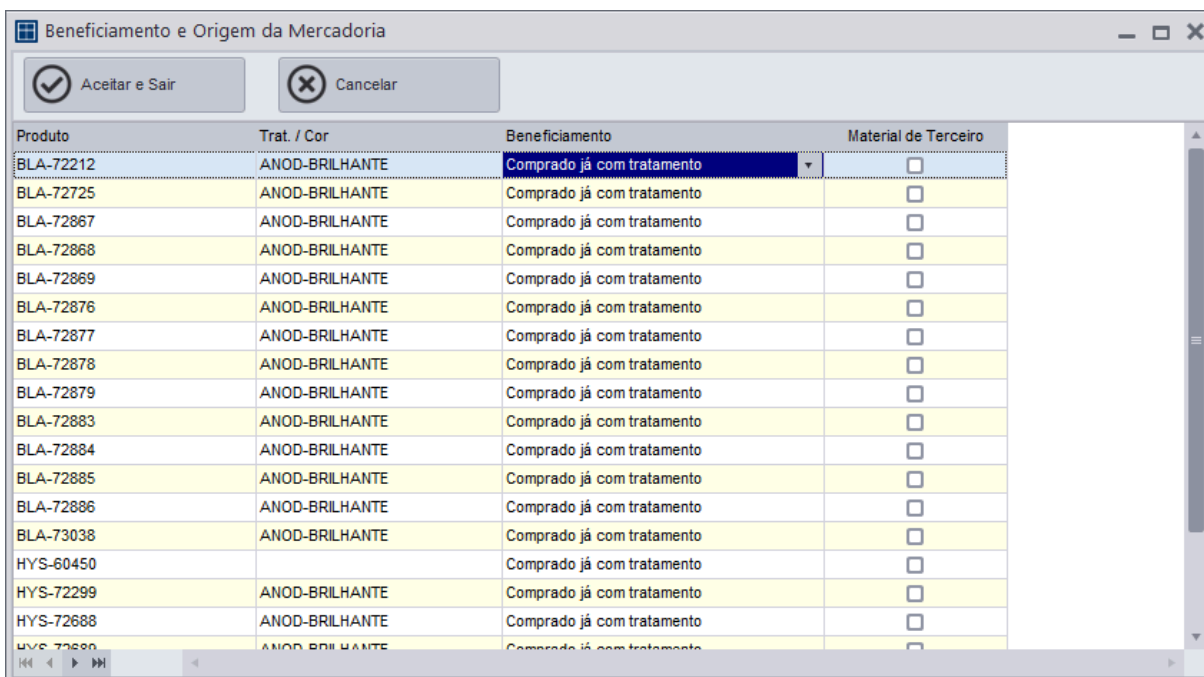
Telefone

+55 (15) 3500-8520

E-mail

contato@faktoory.com.br

Em cenários que o estabelecimento adquirir os perfis já com o tratamento, na origem dos perfis o usuário deve alterar a opção na coluna “Beneficiamento”, para “Comprado já com Tratamento”.



Produto	Trat. / Cor	Beneficiamento	Material de Terceiro
BLA-72212	ANOD-BRILHANTE	Comprado já com tratamento	<input type="checkbox"/>
BLA-72725	ANOD-BRILHANTE	Comprado já com tratamento	<input type="checkbox"/>
BLA-72867	ANOD-BRILHANTE	Comprado já com tratamento	<input type="checkbox"/>
BLA-72868	ANOD-BRILHANTE	Comprado já com tratamento	<input type="checkbox"/>
BLA-72869	ANOD-BRILHANTE	Comprado já com tratamento	<input type="checkbox"/>
BLA-72876	ANOD-BRILHANTE	Comprado já com tratamento	<input type="checkbox"/>
BLA-72877	ANOD-BRILHANTE	Comprado já com tratamento	<input type="checkbox"/>
BLA-72878	ANOD-BRILHANTE	Comprado já com tratamento	<input type="checkbox"/>
BLA-72879	ANOD-BRILHANTE	Comprado já com tratamento	<input type="checkbox"/>
BLA-72883	ANOD-BRILHANTE	Comprado já com tratamento	<input type="checkbox"/>
BLA-72884	ANOD-BRILHANTE	Comprado já com tratamento	<input type="checkbox"/>
BLA-72885	ANOD-BRILHANTE	Comprado já com tratamento	<input type="checkbox"/>
BLA-72886	ANOD-BRILHANTE	Comprado já com tratamento	<input type="checkbox"/>
BLA-73038	ANOD-BRILHANTE	Comprado já com tratamento	<input type="checkbox"/>
HYS-60450		Comprado já com tratamento	<input type="checkbox"/>
HYS-72299	ANOD-BRILHANTE	Comprado já com tratamento	<input type="checkbox"/>
HYS-72688	ANOD-BRILHANTE	Comprado já com tratamento	<input type="checkbox"/>
HYS-72880	ANOD-BRILHANTE	Comprado já com tratamento	<input type="checkbox"/>

Endereço

R. José Maria Barbosa, 31 - Sala 124 - CEP. 18047380
Jardim Portal da Colina - Sorocaba - SP

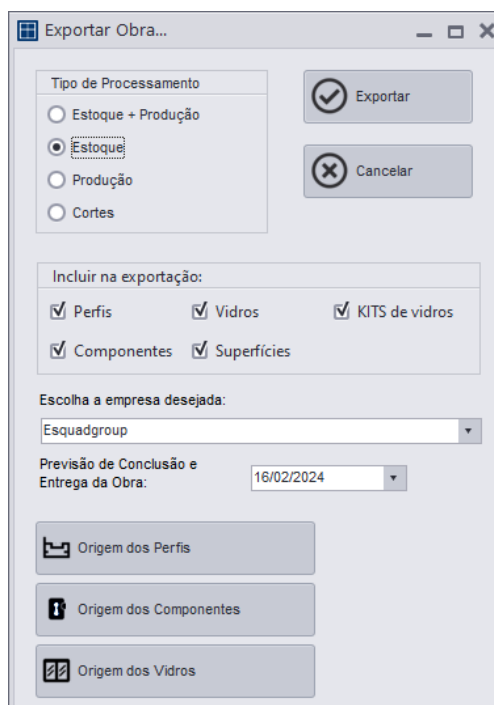
Telefone

+55 (15) 3500-8520

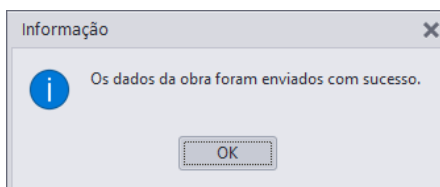
E-mail

contato@faktory.com.br

A ordem de Beneficiamento envolve o tratamento dos perfis em seu estado natural e conseqüentemente o processo de compras. Por isso, são exportadas selecionando a opção “Estoque” e pressionando o botão “Exportar”.



O CEM irá disparar as solicitações de compra do serviço de pintura e as ordens de Beneficiamento no sistema Faktoory.

**Endereço**

R. José Maria Barbosa, 31 - Sala 124 - CEP. 18047380
Jardim Portal da Colina - Sorocaba - SP

Telefone

+55 (15) 3500-8520

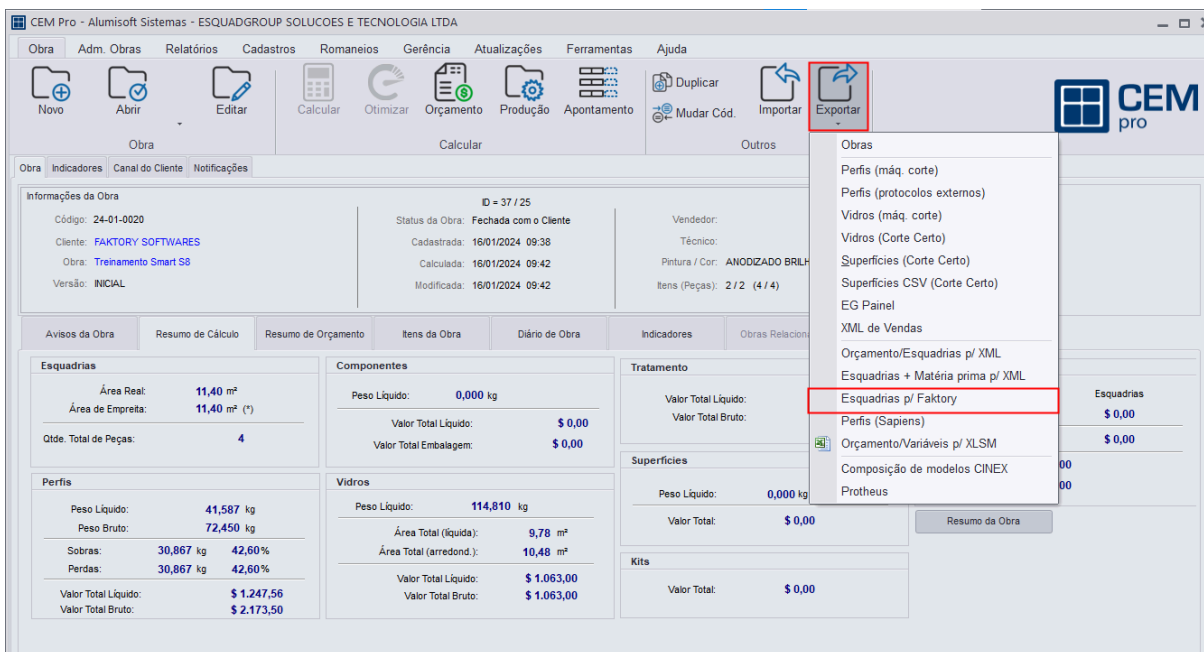
E-mail

contato@faktoory.com.br

1.1.2. Integração de Ordem de Corte.

Na tela inicial do sistema CEM, com a obra já selecionada e finalizada a integração do beneficiamento, o usuário deve integrar as ordens de produção de corte.

Para integrar as ordens de beneficiamento, o usuário deve clicar em “Exportar” e selecionar “Esquadrias p/ Faktoory”. O sistema irá carregar a janela “Exportar Obra”, na qual o usuário deve informar os dados.



The screenshot displays the CEM Pro software interface. The top menu bar includes 'Obra', 'Adm. Obras', 'Relatórios', 'Cadastros', 'Romaneios', 'Gerência', 'Atualizações', 'Ferramentas', and 'Ajuda'. The 'Exportar' button is highlighted with a red box, and its dropdown menu is open, showing options such as 'Perfis (máq. corte)', 'Perfis (protocolos externos)', 'Vidros (máq. corte)', 'Vidros (Corte Certo)', 'Superfícies (Corte Certo)', 'Superfícies CSV (Corte Certo)', 'EG Painel', 'XML de Vendas', 'Orçamento/Esquadrias p/ XML', 'Esquadrias + Matéria prima p/ XML', 'Esquadrias p/ Faktoory', 'Perfis (Sapiens)', 'Orçamento/Variáveis p/ XLSM', 'Composição de modelos CINEX', and 'Protheus'. The 'Esquadrias p/ Faktoory' option is highlighted with a red box. The main interface shows various data fields and tables, including 'Informações da Obra', 'Avisos da Obra', 'Resumo de Cálculo', 'Resumo de Orçamento', 'Itens da Obra', 'Diário de Obra', 'Indicadores', and 'Obras Relacionadas'. The 'Esquadrias' table shows 'Área Real: 11,40 m²' and 'Área de Empresa: 11,40 m² (*)'. The 'Perfis' table shows 'Peso Líquido: 41,587 kg' and 'Peso Bruto: 72,450 kg'. The 'Vidros' table shows 'Peso Líquido: 114,810 kg' and 'Área Total (líquida): 9,78 m²'. The 'Tratamento' table shows 'Valor Total Líquido: \$ 0,00' and 'Valor Total Bruto: \$ 0,00'. The 'Superfícies' table shows 'Peso Líquido: 0,000 kg' and 'Valor Total: \$ 0,00'. The 'Kits' table shows 'Valor Total: \$ 0,00'.

Endereço

R. José Maria Barbosa, 31 - Sala 124 - CEP. 18047380
Jardim Portal da Colina - Sorocaba - SP

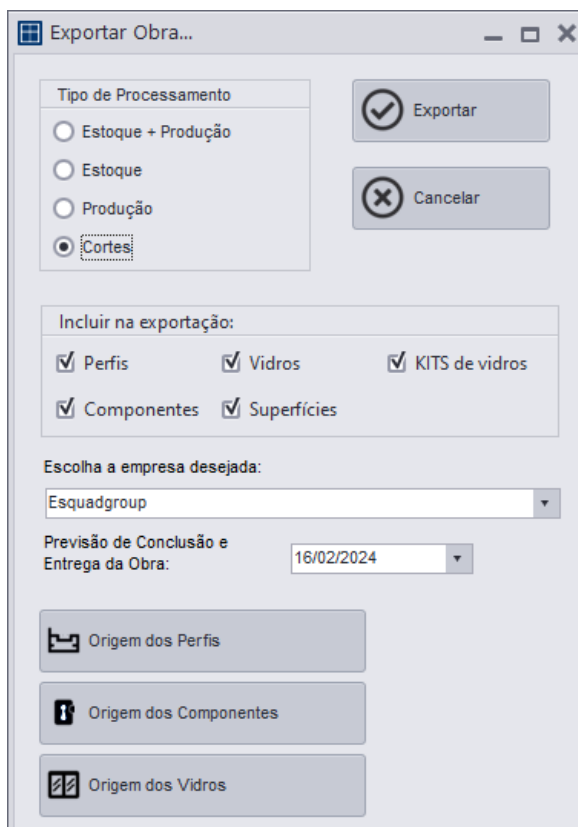
Telefone

+55 (15) 3500-8520

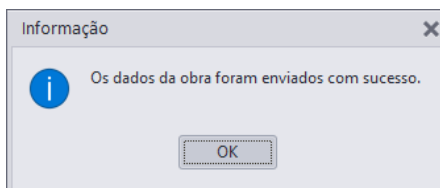
E-mail

contato@faktoory.com.br

A ordem de corte requisita os perfis já no estado de tratamento do produto acabado. Para integrar as ordens ao Faktoory, o usuário deve selecionar “Corte” e clicar em “Exportar”.



O CEM irá disparar as ordens de produção de Corte no sistema Faktoory.



Endereço

R. José Maria Barbosa, 31 - Sala 124 - CEP. 18047380
Jardim Portal da Colina - Sorocaba - SP

Telefone

+55 (15) 3500-8520

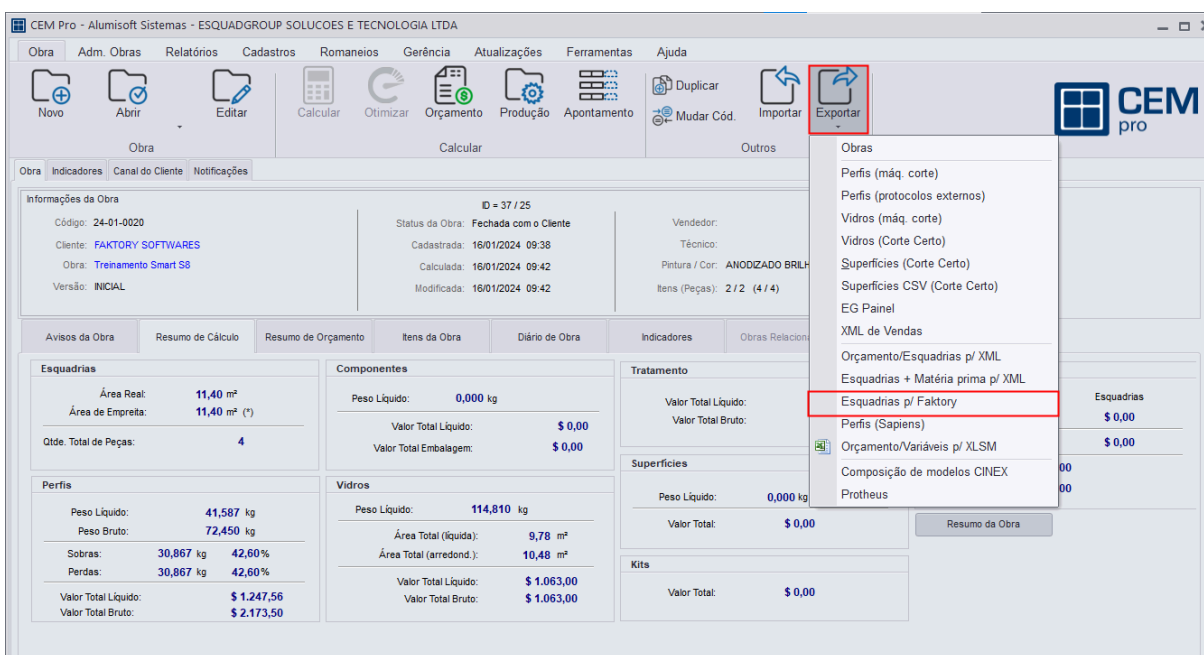
E-mail

contato@faktoory.com.br

1.1.3. Integração de Ordem de Fabricação.

Na tela inicial do sistema CEM, com a obra já selecionada e finalizada a integração do corte, o usuário deve integrar as ordens de produção de fabricação.

Para integrar as ordens de fabricação, o usuário deve clicar em “Exportar” e selecionar “Esquadrias p/ Faktoory”. O sistema irá carregar a janela “Exportar Obra”, na qual o usuário deve informar os dados.



The screenshot displays the CEM Pro software interface. The 'Exportar' button in the top toolbar is highlighted with a red box, and its dropdown menu is open, also with a red box around the 'Esquadrias p/ Faktoory' option. The main interface shows project details for 'Treinamento Smart SS' and various data tables for 'Esquadrias', 'Componentes', 'Tratamento', 'Superfícies', and 'Kits'.

Esquadrias	
Área Real:	11,40 m²
Área de Empresa:	11,40 m² (*)
Qtde. Total de Peças:	4

Componentes	
Peso Líquido:	0,000 kg
Valor Total Líquido:	\$ 0,00
Valor Total Embalagem:	\$ 0,00

Tratamento	
Valor Total Líquido:	
Valor Total Bruto:	

Superfícies	
Peso Líquido:	0,000 kg
Valor Total:	\$ 0,00

Kits	
Valor Total:	\$ 0,00

Esquadrias	
Valor Total Líquido:	\$ 0,00
Valor Total Bruto:	\$ 0,00

Endereço

R. José Maria Barbosa, 31 - Sala 124 - CEP. 18047380
Jardim Portal da Colina - Sorocaba - SP

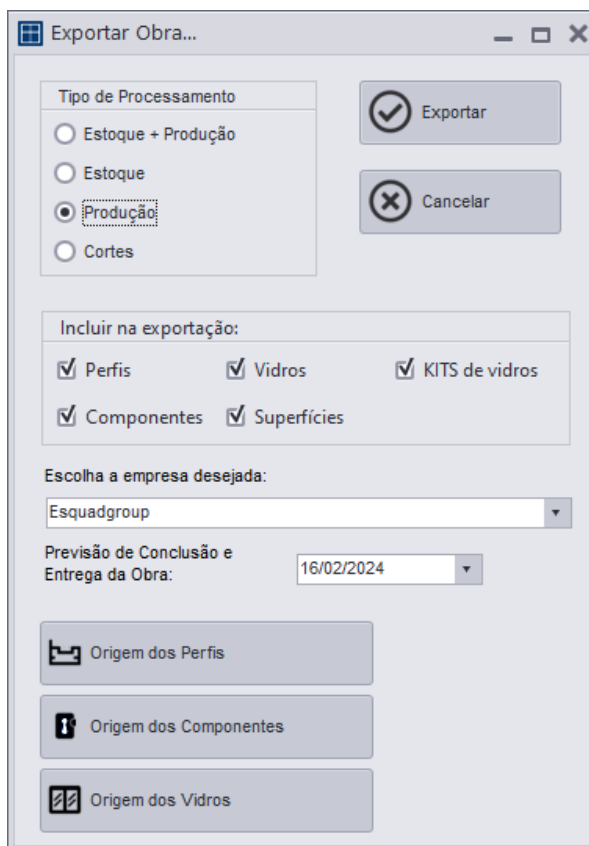
Telefone

+55 (15) 3500-8520

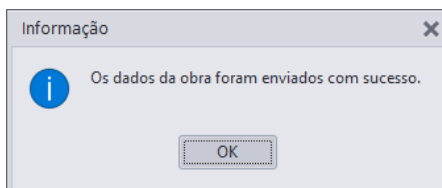
E-mail

contato@faktoory.com.br

A ordem de Fabricação requisita os perfis já com a etapa de corte realizada. Para integrar as ordens ao Faktory, o usuário deve selecionar “Produção” e clicar em “Exportar”.



O CEM irá disparar as ordens de produção de Fabricação no sistema Faktory.



Endereço

R. José Maria Barbosa, 31 - Sala 124 - CEP. 18047380
Jardim Portal da Colina - Sorocaba - SP

Telefone

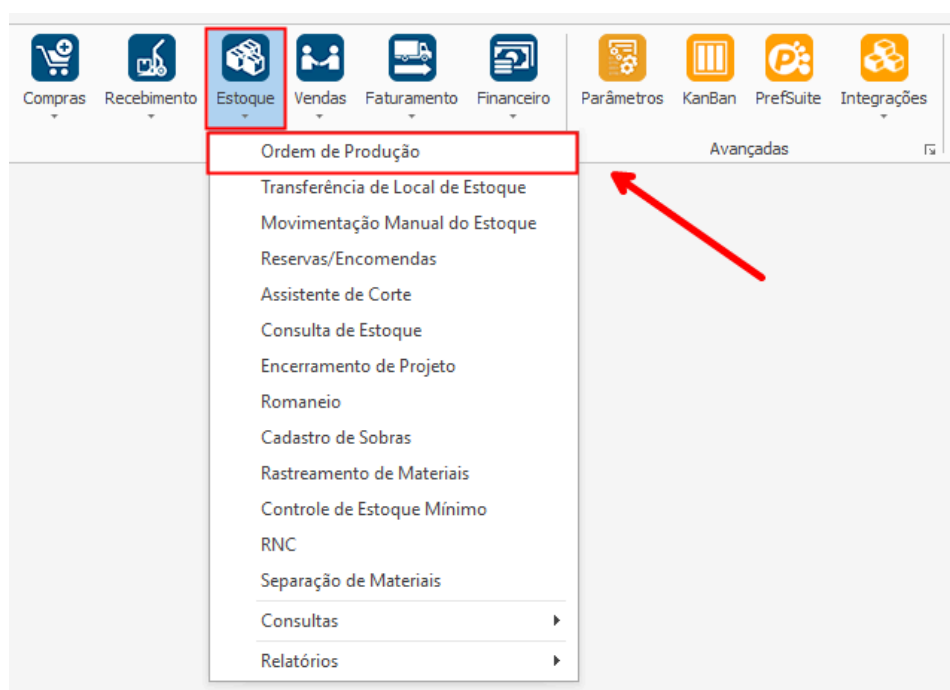
+55 (15) 3500-8520

E-mail

contato@faktory.com.br

1.2. Navegação

Na tela inicial do sistema, ao clicar em “Estoque”, serão exibidas as funcionalidades do módulo. Para acessar as ordens, o usuário deve clicar em “Ordens de Produção”.



Endereço

R. José Maria Barbosa, 31 - Sala 124 - CEP. 18047380
Jardim Portal da Colina - Sorocaba - SP

Telefone

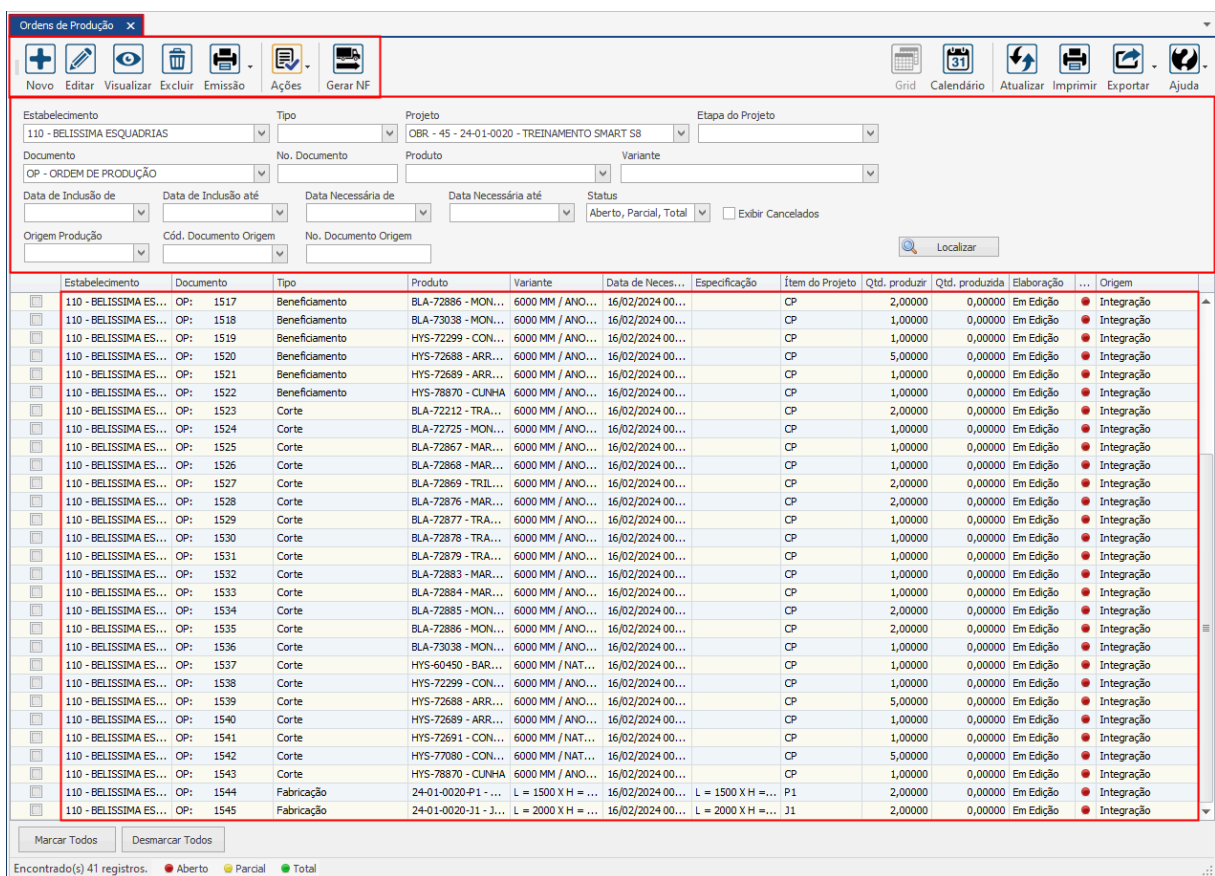
+55 (15) 3500-8520

E-mail

contato@faktory.com.br

O Faktoory irá carregar a tela “Ordens de Produção”, com a grid de todas as ordens cadastradas e as principais ferramentas: Novo, Editar, Visualizar, Excluir e o botão de Ações.

No cabeçalho da tela há os campos dos filtros de buscas, para localizar as ordens de produção já presentes no sistema.



Estabelecimento	Documento	Tipo	Produto	Variante	Data de Neces...	Especificação	Ítem do Projeto	Qtd. produzir	Qtd. produzida	Elaboração	Origem
110 - BELISSIMA ES...	OP: 1517	Beneficiamento	BLA-72886 - MON...	6000 MM / ANO...	16/02/2024 00...		CP	2,00000	0,00000	Em Edição	● Integração
110 - BELISSIMA ES...	OP: 1518	Beneficiamento	BLA-73038 - MON...	6000 MM / ANO...	16/02/2024 00...		CP	1,00000	0,00000	Em Edição	● Integração
110 - BELISSIMA ES...	OP: 1519	Beneficiamento	HYS-72299 - CON...	6000 MM / ANO...	16/02/2024 00...		CP	1,00000	0,00000	Em Edição	● Integração
110 - BELISSIMA ES...	OP: 1520	Beneficiamento	HYS-72688 - ARR...	6000 MM / ANO...	16/02/2024 00...		CP	5,00000	0,00000	Em Edição	● Integração
110 - BELISSIMA ES...	OP: 1521	Beneficiamento	HYS-72689 - ARR...	6000 MM / ANO...	16/02/2024 00...		CP	1,00000	0,00000	Em Edição	● Integração
110 - BELISSIMA ES...	OP: 1522	Beneficiamento	HYS-78870 - CUNHA	6000 MM / ANO...	16/02/2024 00...		CP	1,00000	0,00000	Em Edição	● Integração
110 - BELISSIMA ES...	OP: 1523	Corte	BLA-72212 - TRA...	6000 MM / ANO...	16/02/2024 00...		CP	2,00000	0,00000	Em Edição	● Integração
110 - BELISSIMA ES...	OP: 1524	Corte	BLA-72725 - MON...	6000 MM / ANO...	16/02/2024 00...		CP	1,00000	0,00000	Em Edição	● Integração
110 - BELISSIMA ES...	OP: 1525	Corte	BLA-72867 - MAR...	6000 MM / ANO...	16/02/2024 00...		CP	1,00000	0,00000	Em Edição	● Integração
110 - BELISSIMA ES...	OP: 1526	Corte	BLA-72868 - MAR...	6000 MM / ANO...	16/02/2024 00...		CP	1,00000	0,00000	Em Edição	● Integração
110 - BELISSIMA ES...	OP: 1527	Corte	BLA-72869 - TRIL...	6000 MM / ANO...	16/02/2024 00...		CP	2,00000	0,00000	Em Edição	● Integração
110 - BELISSIMA ES...	OP: 1528	Corte	BLA-72876 - MAR...	6000 MM / ANO...	16/02/2024 00...		CP	2,00000	0,00000	Em Edição	● Integração
110 - BELISSIMA ES...	OP: 1529	Corte	BLA-72877 - TRA...	6000 MM / ANO...	16/02/2024 00...		CP	1,00000	0,00000	Em Edição	● Integração
110 - BELISSIMA ES...	OP: 1530	Corte	BLA-72878 - TRA...	6000 MM / ANO...	16/02/2024 00...		CP	1,00000	0,00000	Em Edição	● Integração
110 - BELISSIMA ES...	OP: 1531	Corte	BLA-72879 - TRA...	6000 MM / ANO...	16/02/2024 00...		CP	1,00000	0,00000	Em Edição	● Integração
110 - BELISSIMA ES...	OP: 1532	Corte	BLA-72883 - MAR...	6000 MM / ANO...	16/02/2024 00...		CP	1,00000	0,00000	Em Edição	● Integração
110 - BELISSIMA ES...	OP: 1533	Corte	BLA-72884 - MAR...	6000 MM / ANO...	16/02/2024 00...		CP	1,00000	0,00000	Em Edição	● Integração
110 - BELISSIMA ES...	OP: 1534	Corte	BLA-72885 - MON...	6000 MM / ANO...	16/02/2024 00...		CP	2,00000	0,00000	Em Edição	● Integração
110 - BELISSIMA ES...	OP: 1535	Corte	BLA-72886 - MON...	6000 MM / ANO...	16/02/2024 00...		CP	2,00000	0,00000	Em Edição	● Integração
110 - BELISSIMA ES...	OP: 1536	Corte	BLA-73038 - MON...	6000 MM / ANO...	16/02/2024 00...		CP	1,00000	0,00000	Em Edição	● Integração
110 - BELISSIMA ES...	OP: 1537	Corte	HYS-60450 - BAR...	6000 MM / NAT...	16/02/2024 00...		CP	1,00000	0,00000	Em Edição	● Integração
110 - BELISSIMA ES...	OP: 1538	Corte	HYS-72299 - CON...	6000 MM / ANO...	16/02/2024 00...		CP	1,00000	0,00000	Em Edição	● Integração
110 - BELISSIMA ES...	OP: 1539	Corte	HYS-72688 - ARR...	6000 MM / ANO...	16/02/2024 00...		CP	5,00000	0,00000	Em Edição	● Integração
110 - BELISSIMA ES...	OP: 1540	Corte	HYS-72689 - ARR...	6000 MM / ANO...	16/02/2024 00...		CP	1,00000	0,00000	Em Edição	● Integração
110 - BELISSIMA ES...	OP: 1541	Corte	HYS-72691 - CON...	6000 MM / NAT...	16/02/2024 00...		CP	1,00000	0,00000	Em Edição	● Integração
110 - BELISSIMA ES...	OP: 1542	Corte	HYS-77080 - CON...	6000 MM / NAT...	16/02/2024 00...		CP	5,00000	0,00000	Em Edição	● Integração
110 - BELISSIMA ES...	OP: 1543	Corte	HYS-78870 - CUNHA	6000 MM / ANO...	16/02/2024 00...		CP	1,00000	0,00000	Em Edição	● Integração
110 - BELISSIMA ES...	OP: 1544	Fabricação	24-01-0020-P1 - ...	L = 1500 X H = ...	16/02/2024 00...	L = 1500 X H = ...	P1	2,00000	0,00000	Em Edição	● Integração
110 - BELISSIMA ES...	OP: 1545	Fabricação	24-01-0020-J1 - J...	L = 2000 X H = ...	16/02/2024 00...	L = 2000 X H = ...	J1	2,00000	0,00000	Em Edição	● Integração

Endereço

R. José Maria Barbosa, 31 - Sala 124 - CEP. 18047380
Jardim Portal da Colina - Sorocaba - SP

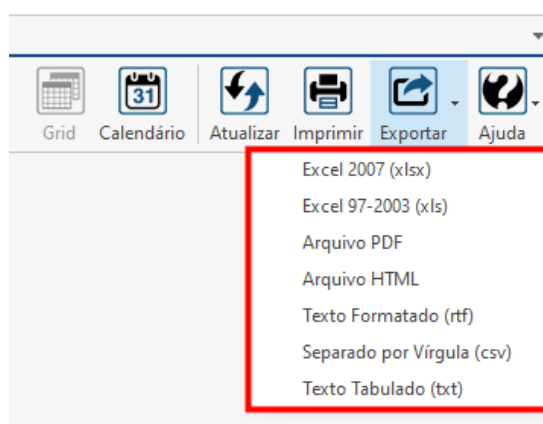
Telefone

+55 (15) 3500-8520

E-mail

contato@faktoory.com.br

Também é possível exportar a grid em diversos formatos ao pressionar o botão “Exportar”; caso o usuário queira imprimir a grid, basta clicar no botão “Imprimir”; caso o usuário queira visualizar a grid em formato de calendário, basta pressionar o botão “Calendário”.

**Endereço**

R. José Maria Barbosa, 31 - Sala 124 - CEP. 18047380
Jardim Portal da Colina - Sorocaba - SP

Telefone

+55 (15) 3500-8520

E-mail

contato@faktory.com.br

1.3. Utilização

Com a integração das ordens de produção no sistema, o estabelecimento consegue realizar o controle de produção, através do sequenciamento das ordens de beneficiamento, corte e fabricação.

O usuário deve seguir o procedimento correto para que o controle da produção seja efetivo e coeso. Primeiramente são controladas as ordens de beneficiamento, caso o orçamento tenha envolvido a compra dos perfis em estado natural.

Em seguida, com a baixa das requisições das ordens de beneficiamento e posteriormente seu encerramento, o usuário deve controlar as ordens de corte no Faktory, pois envolvem como requisito o encerramento do beneficiamento.

Para finalizar o controle das ordens, com o encerramento das ordens de corte, o produto acabado deve ser feito, através do controle das ordens de fabricação no sistema.

Após o encerramento das ordens de fabricação, o usuário irá realizar o controle de envio da remessa do produto acabado, e dos itens da obra para a instalação das esquadrias no cliente.

É válido ressaltar que o sequenciamento do controle de produção e estoque no sistema, é mapeado de acordo com o modelo de negócio ao qual o estabelecimento realiza.

Endereço

R. José Maria Barbosa, 31 - Sala 124 - CEP. 18047380
Jardim Portal da Colina - Sorocaba - SP

Telefone

+55 (15) 3500-8520

E-mail

contato@faktory.com.br

1.4. Elaboração

Em cenários de elaboração de ordens de produção diretamente no sistema, é necessário criar o pedido manualmente informando todos os seus dados.

É válido ressaltar que o objetivo do Faktory é realizar as movimentações de estoque através das ordens de produção integradas com o sistema técnico, somente em cenários específicos é recomendado a elaboração manual.

Endereço

R. José Maria Barbosa, 31 - Sala 124 - CEP. 18047380
Jardim Portal da Colina - Sorocaba - SP

Telefone

+55 (15) 3500-8520

E-mail

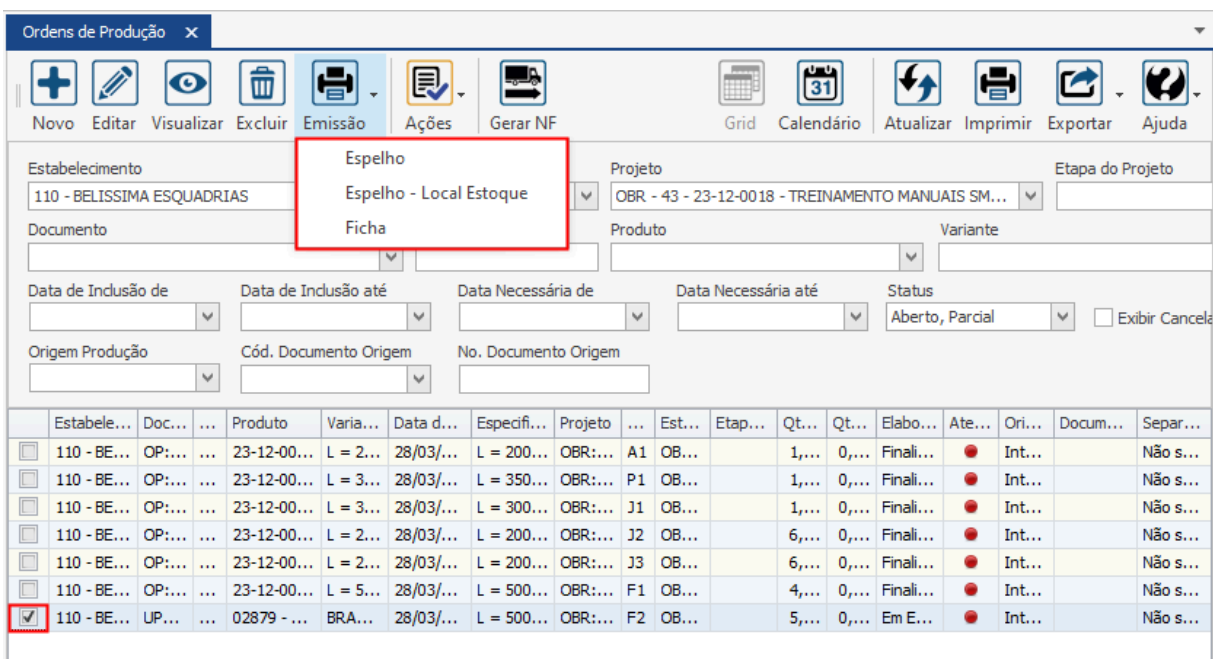
contato@faktory.com.br



1.5. Emissão

Em cenários que o usuário necessitar emitir o documento da ordem de produção para conferência ou envio a outro setor/usuário do estabelecimento, pode utilizar a funcionalidade de emissão.

Selecionando a OP na grid da tela e pressionando o botão “Emissão”, basta clicar no formato disponível e o sistema irá carregar uma prévia para visualização do documento.



The screenshot shows the 'Ordens de Produção' interface. A red box highlights the 'Emissão' button in the top toolbar and a dropdown menu that appears over it, containing the options 'Espelho', 'Espelho - Local Estoque', and 'Ficha'. Below the toolbar, there are various input fields for 'Estabelecimento', 'Documento', 'Data de Inclusão', 'Projeto', 'Produto', and 'Status'. At the bottom, a grid displays a list of production orders with columns for 'Estabele...', 'Doc...', 'Produto', 'Varia...', 'Data d...', 'Especifi...', 'Projeto', 'Est...', 'Etap...', 'Qt...', 'Elabo...', 'Ate...', 'Ori...', 'Docum...', and 'Separ...'. The last row in the grid is selected, and its checkbox is checked.

	Estabele...	Doc...	Produto	Varia...	Data d...	Especifi...	Projeto	Est...	Etap...	Qt...	Qt...	Elabo...	Ate...	Ori...	Docum...	Separ...
<input type="checkbox"/>	110 - BE...	OP:...	23-12-00...	L = 2...	28/03/...	L = 200...	OBR:...	A1	OB...	1,...	0,...	Finali...	●	Int...		Não s...
<input type="checkbox"/>	110 - BE...	OP:...	23-12-00...	L = 3...	28/03/...	L = 350...	OBR:...	P1	OB...	1,...	0,...	Finali...	●	Int...		Não s...
<input type="checkbox"/>	110 - BE...	OP:...	23-12-00...	L = 3...	28/03/...	L = 300...	OBR:...	J1	OB...	1,...	0,...	Finali...	●	Int...		Não s...
<input type="checkbox"/>	110 - BE...	OP:...	23-12-00...	L = 2...	28/03/...	L = 200...	OBR:...	J2	OB...	6,...	0,...	Finali...	●	Int...		Não s...
<input type="checkbox"/>	110 - BE...	OP:...	23-12-00...	L = 2...	28/03/...	L = 200...	OBR:...	J3	OB...	6,...	0,...	Finali...	●	Int...		Não s...
<input type="checkbox"/>	110 - BE...	OP:...	23-12-00...	L = 5...	28/03/...	L = 500...	OBR:...	F1	OB...	4,...	0,...	Finali...	●	Int...		Não s...
<input checked="" type="checkbox"/>	110 - BE...	UP:...	02879 - ...	BRA...	28/03/...	L = 500...	OBR:...	F2	OB...	5,...	0,...	Em E...	●	Int...		Não s...

Endereço

R. José Maria Barbosa, 31 - Sala 124 - CEP. 18047380
Jardim Portal da Colina - Sorocaba - SP

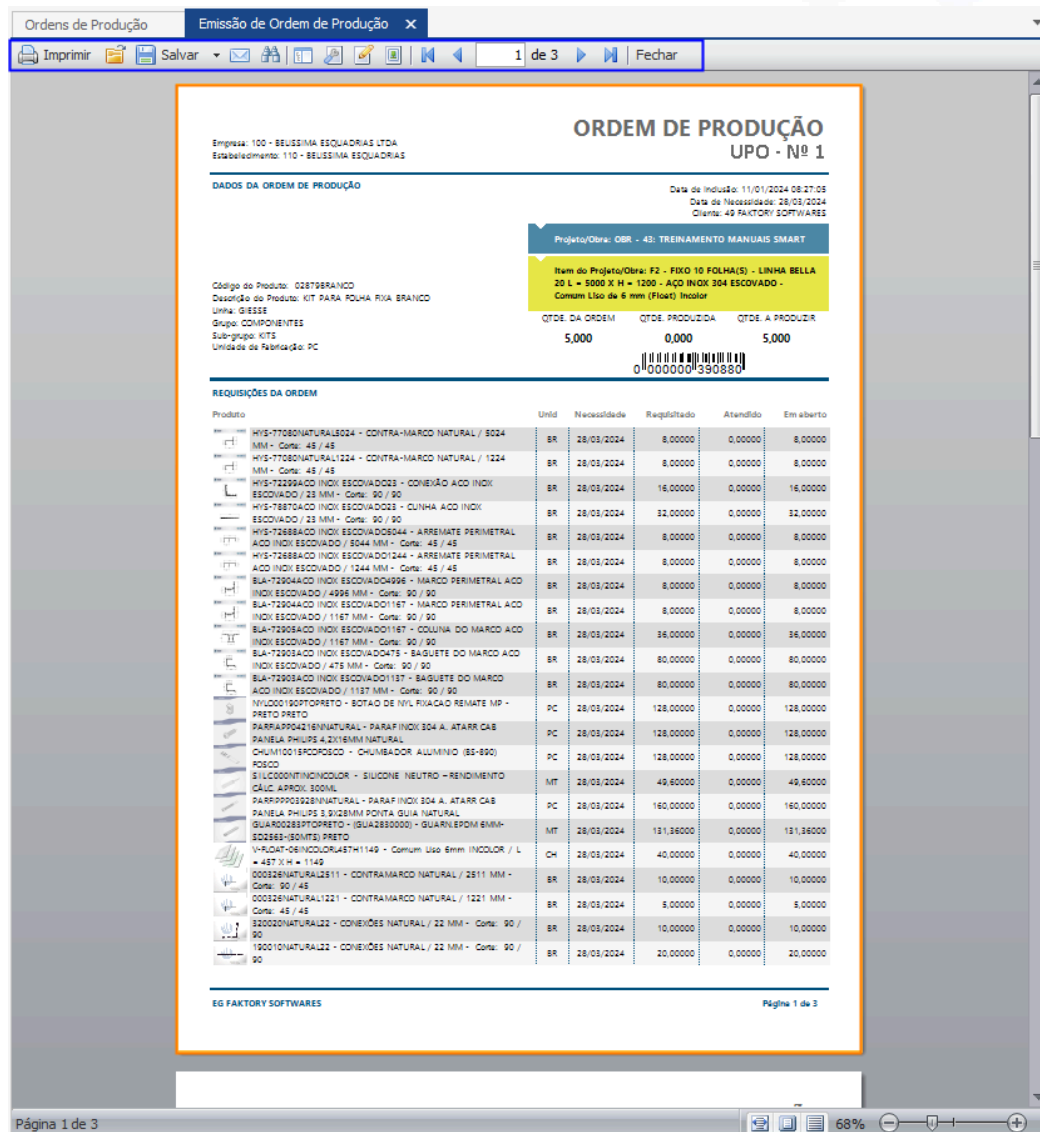
Telefone

+55 (15) 3500-8520

E-mail

contato@faktoory.com.br

Utilizando a barra de ferramentas é possível salvar o documento em um diretório da máquina local, imprimi-lo, enviar um e-mail, e outras funcionalidades.



ORDEM DE PRODUÇÃO
UPO - Nº 1

Empresa: 100 - BEUSSIMA ESQUADRIAS LTDA
Estabelecimento: 110 - BEUSSIMA ESQUADRIAS

DADOS DA ORDEM DE PRODUÇÃO

Data de Início: 11/01/2024 08:27:03
Data de Término: 28/03/2024
Cliente: 49 FAKTOORY SOFTWARES

Projeto/Obra: OBR - 43: TREINAMENTO MANUAIS SMART

Item do Projeto/Obra: F2 - FIXO 10 FOLHA(S) - LINHA BELLA
20 L x 5000 X H = 1200 - AÇO INOX 304 ESCOVADO -
Comum Uso de 6 mm (Float) Incolor

Código do Produto: 028798RANCO
Descrição do Produto: KIT PARA PAINHA ROJA BRANCO
Linha: GIESEE
Grupo: COMPONENTES
Sub-grupo: KITS
Unidade de Fabricação: PC

QTD. DA ORDEM	QTD. PRODUZIDA	QTD. A PRODUZIR
5,000	0,000	5,000

0000000390880

REQUISIÇÕES DA ORDEM

Produto	Unid.	Necessidade	Registrado	Atendido	Em aberto
HY5-77080NATURAL024 - CONTRA-MARCO NATURAL / 5024 MM - Cor: 45 / 45	BR	28/03/2024	8,00000	0,00000	8,00000
HY5-77080NATURAL1224 - CONTRA-MARCO NATURAL / 1224 MM - Cor: 45 / 45	BR	28/03/2024	8,00000	0,00000	8,00000
HY5-72299ACD INOX ESCOVADO03 - CONEXÃO ACD INOX ESCOVADO / 23 MM - Cor: 90 / 90	BR	28/03/2024	16,00000	0,00000	16,00000
HY5-78204CD INOX ESCOVADO03 - CUNHA ACD INOX ESCOVADO / 23 MM - Cor: 90 / 90	BR	28/03/2024	32,00000	0,00000	32,00000
HY5-72888ACD INOX ESCOVADO044 - ARREIMATE PERIMETRAL ACD INOX ESCOVADO / 5044 MM - Cor: 45 / 45	BR	28/03/2024	8,00000	0,00000	8,00000
HY5-72888ACD INOX ESCOVADO1244 - ARREIMATE PERIMETRAL ACD INOX ESCOVADO / 1244 MM - Cor: 45 / 45	BR	28/03/2024	8,00000	0,00000	8,00000
BLA-72904ACD INOX ESCOVADO04996 - MARCO PERIMETRAL ACD INOX ESCOVADO / 4996 MM - Cor: 90 / 90	BR	28/03/2024	8,00000	0,00000	8,00000
BLA-72904ACD INOX ESCOVADO1167 - MARCO PERIMETRAL ACD INOX ESCOVADO / 1167 MM - Cor: 90 / 90	BR	28/03/2024	8,00000	0,00000	8,00000
BLA-72903ACD INOX ESCOVADO1167 - COLUNA DO MARCO ACD INOX ESCOVADO / 1167 MM - Cor: 90 / 90	BR	28/03/2024	36,00000	0,00000	36,00000
BLA-72903ACD INOX ESCOVADO0475 - BAGUETE DO MARCO ACD INOX ESCOVADO / 475 MM - Cor: 90 / 90	BR	28/03/2024	80,00000	0,00000	80,00000
BLA-72903ACD INOX ESCOVADO1137 - BAGUETE DO MARCO ACD INOX ESCOVADO / 1137 MM - Cor: 90 / 90	BR	28/03/2024	80,00000	0,00000	80,00000
NY100019070DRETO - BOTA DE NYLON RIVACAO REIMATE MP - PRETO PRETO	PC	28/03/2024	128,00000	0,00000	128,00000
PARRA90421ENATURAL - PARAF INOX 304 A. ATARR CAB	PC	28/03/2024	128,00000	0,00000	128,00000
PANELA PHILIPS 4.2X16MM NATURAL	PC	28/03/2024	128,00000	0,00000	128,00000
CHUM10019DPOSDCO - CHUMBADOR ALUMINIO (85-890)	PC	28/03/2024	128,00000	0,00000	128,00000
POSDCO					
SILCOONVINICINDOLDR - SILICONE NEUTRO - RENDIMENTO	MT	28/03/2024	49,60000	0,00000	49,60000
CÁLC. APROX. 300ML					
PARR9003028INATURAL - PARAF INOX 304 A. ATARR CAB	PC	28/03/2024	160,00000	0,00000	160,00000
PANELA PHILIPS 3.9X128MM PONTA GUIA NATURAL	PC	28/03/2024	131,36000	0,00000	131,36000
GUAR900389DOPRETO - (GUAR900300) - GUARN. EPDM 6MM - SD2868 - (SOMITS) PRETO	MT	28/03/2024	131,36000	0,00000	131,36000
V-FLOAT-06INCOLOR45TH1149 - Comum Uso 6mm INCOLOR / L = 487 X H = 1149	CH	28/03/2024	40,00000	0,00000	40,00000
000326NATURAL2511 - CONTRAMARCO NATURAL / 2511 MM - Cor: 90 / 45	BR	28/03/2024	10,00000	0,00000	10,00000
000326NATURAL1221 - CONTRAMARCO NATURAL / 1221 MM - Cor: 45 / 45	BR	28/03/2024	8,00000	0,00000	8,00000
820020NATURAL22 - CONEXÕES NATURAL / 22 MM - Cor: 90 / 90	BR	28/03/2024	10,00000	0,00000	10,00000
190010NATURAL22 - CONEXÕES NATURAL / 22 MM - Cor: 90 / 90	BR	28/03/2024	20,00000	0,00000	20,00000

EG FAKTOORY SOFTWARES

Página 1 de 3

Endereço

R. José Maria Barbosa, 31 - Sala 124 - CEP. 18047380
Jardim Portal da Colina - Sorocaba - SP

Telefone

+55 (15) 3500-8520

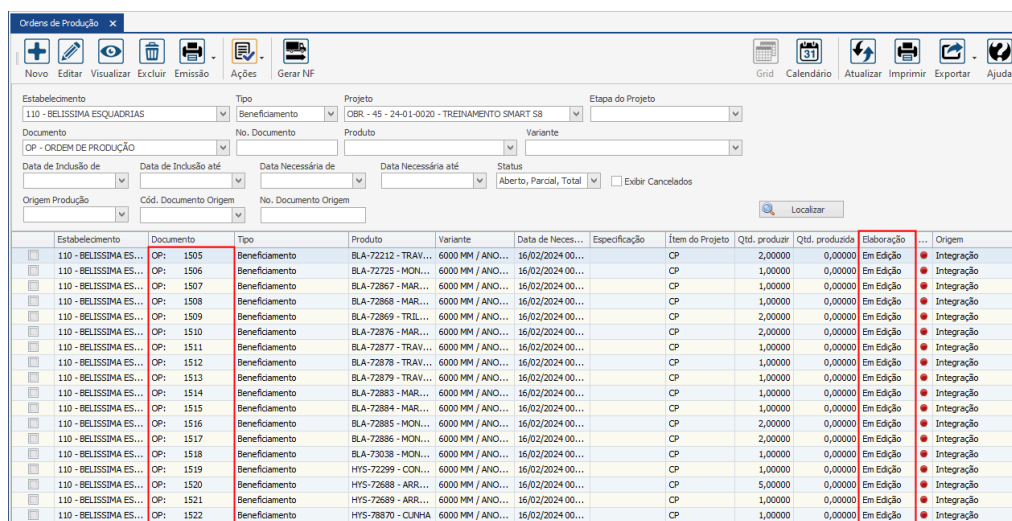
E-mail

contato@faktoory.com.br

1.6. Ações

1.6.1. Finalizar

Com a ordem de produção integrada pelo sistema técnico, é atribuído o status “Em Edição”, permitindo que a mesma seja alterada antes de sua finalização.



Estabelecimento	Documento	Tipo	Produto	Variante	Data de Neces...	Especificação	Item do Projeto	Qtd. produz	Qtd. produzida	Elaboração	...	Origem
110 - BELLISSIMA ES...	OP: 1505	Beneficiamento	BLA-72212 - TRAV...	6000 MM / ANO...	16/02/2024 00...		CP	2,00000	0,00000	Em Edição	●	Integração
110 - BELLISSIMA ES...	OP: 1506	Beneficiamento	BLA-72725 - MON...	6000 MM / ANO...	16/02/2024 00...		CP	1,00000	0,00000	Em Edição	●	Integração
110 - BELLISSIMA ES...	OP: 1507	Beneficiamento	BLA-72867 - MAR...	6000 MM / ANO...	16/02/2024 00...		CP	1,00000	0,00000	Em Edição	●	Integração
110 - BELLISSIMA ES...	OP: 1508	Beneficiamento	BLA-72868 - MAR...	6000 MM / ANO...	16/02/2024 00...		CP	1,00000	0,00000	Em Edição	●	Integração
110 - BELLISSIMA ES...	OP: 1509	Beneficiamento	BLA-72869 - TRIL...	6000 MM / ANO...	16/02/2024 00...		CP	2,00000	0,00000	Em Edição	●	Integração
110 - BELLISSIMA ES...	OP: 1510	Beneficiamento	BLA-72876 - MAR...	6000 MM / ANO...	16/02/2024 00...		CP	2,00000	0,00000	Em Edição	●	Integração
110 - BELLISSIMA ES...	OP: 1511	Beneficiamento	BLA-72877 - TRAV...	6000 MM / ANO...	16/02/2024 00...		CP	1,00000	0,00000	Em Edição	●	Integração
110 - BELLISSIMA ES...	OP: 1512	Beneficiamento	BLA-72878 - TRAV...	6000 MM / ANO...	16/02/2024 00...		CP	1,00000	0,00000	Em Edição	●	Integração
110 - BELLISSIMA ES...	OP: 1513	Beneficiamento	BLA-72879 - TRAV...	6000 MM / ANO...	16/02/2024 00...		CP	1,00000	0,00000	Em Edição	●	Integração
110 - BELLISSIMA ES...	OP: 1514	Beneficiamento	BLA-72883 - MAR...	6000 MM / ANO...	16/02/2024 00...		CP	1,00000	0,00000	Em Edição	●	Integração
110 - BELLISSIMA ES...	OP: 1515	Beneficiamento	BLA-72884 - MAR...	6000 MM / ANO...	16/02/2024 00...		CP	1,00000	0,00000	Em Edição	●	Integração
110 - BELLISSIMA ES...	OP: 1516	Beneficiamento	BLA-72885 - MON...	6000 MM / ANO...	16/02/2024 00...		CP	2,00000	0,00000	Em Edição	●	Integração
110 - BELLISSIMA ES...	OP: 1517	Beneficiamento	BLA-72886 - MON...	6000 MM / ANO...	16/02/2024 00...		CP	2,00000	0,00000	Em Edição	●	Integração
110 - BELLISSIMA ES...	OP: 1518	Beneficiamento	BLA-73038 - MON...	6000 MM / ANO...	16/02/2024 00...		CP	1,00000	0,00000	Em Edição	●	Integração
110 - BELLISSIMA ES...	OP: 1519	Beneficiamento	HYS-72299 - CON...	6000 MM / ANO...	16/02/2024 00...		CP	1,00000	0,00000	Em Edição	●	Integração
110 - BELLISSIMA ES...	OP: 1520	Beneficiamento	HYS-72588 - ARR...	6000 MM / ANO...	16/02/2024 00...		CP	5,00000	0,00000	Em Edição	●	Integração
110 - BELLISSIMA ES...	OP: 1521	Beneficiamento	HYS-72589 - ARR...	6000 MM / ANO...	16/02/2024 00...		CP	1,00000	0,00000	Em Edição	●	Integração
110 - BELLISSIMA ES...	OP: 1522	Beneficiamento	HYS-78870 - CUNHA	6000 MM / ANO...	16/02/2024 00...		CP	1,00000	0,00000	Em Edição	●	Integração

Endereço

R. José Maria Barbosa, 31 - Sala 124 - CEP. 18047380
Jardim Portal da Colina - Sorocaba - SP

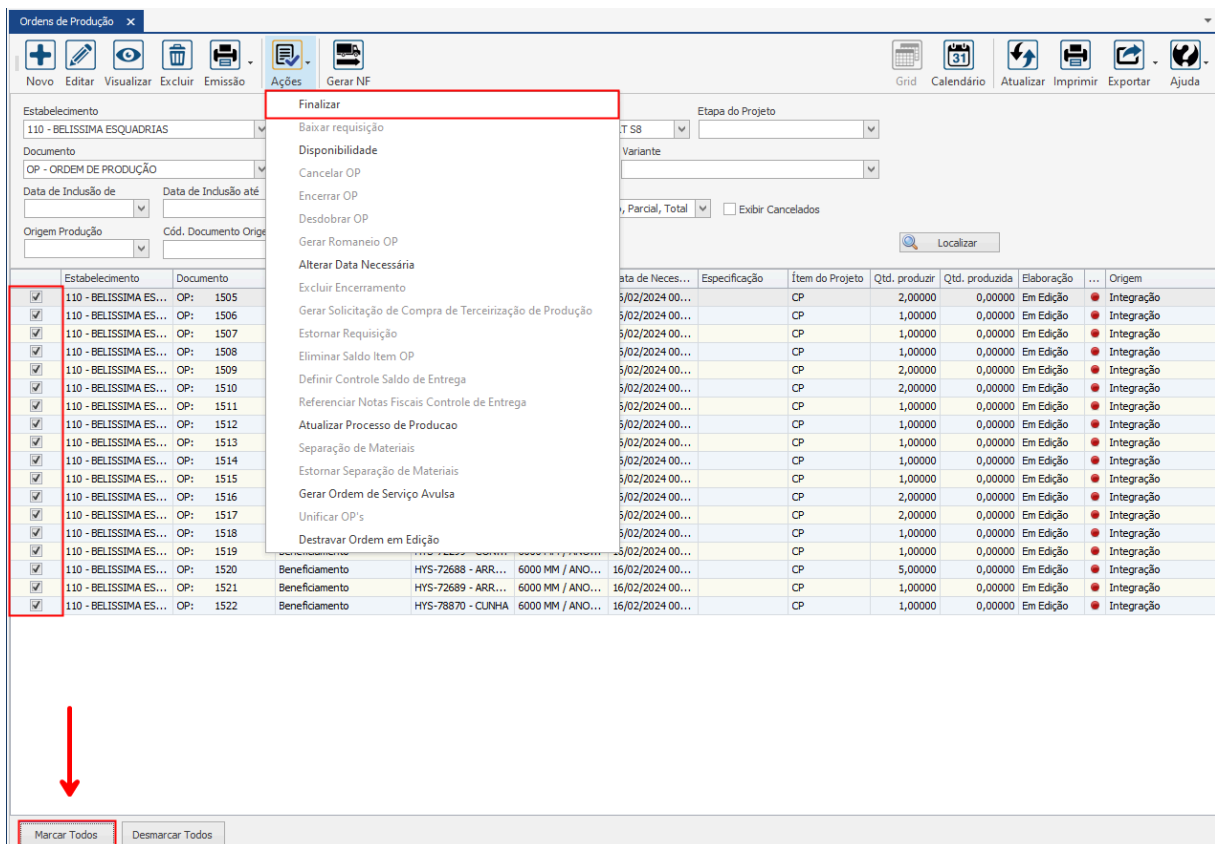
Telefone

+55 (15) 3500-8520

E-mail

contato@faktoory.com.br

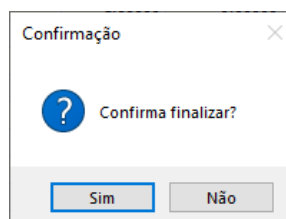
Para realizar as ações com as ordens de produção, o usuário deve alterar o status de elaboração para “Finalizado”. Ao pressionar o botão “Ações” e selecionar “Finalizar”, a ordem de produção será finalizada.



The screenshot shows the 'Ordens de Produção' window. The 'Ações' menu is open, and 'Finalizar' is selected. The main table displays a list of production orders. A red arrow points to the 'Marcar Todos' button at the bottom left.

Estabelecimento	Documento	Data de Inclusão	Origem Produção	Cód. Documento Origem	Etapa do Projeto	Variante	Qtz. de Neces...	Especificação	Ítem do Projeto	Qtz. produzir	Qtz. produzida	Elaboração	Origem
110 - BELISSIMA ESQUADRIAS	OP - 1505				T S8				CP	2,00000	0,00000	Em Edição	Integração
110 - BELISSIMA ESQUADRIAS	OP - 1506								CP	1,00000	0,00000	Em Edição	Integração
110 - BELISSIMA ESQUADRIAS	OP - 1507								CP	1,00000	0,00000	Em Edição	Integração
110 - BELISSIMA ESQUADRIAS	OP - 1508								CP	1,00000	0,00000	Em Edição	Integração
110 - BELISSIMA ESQUADRIAS	OP - 1509								CP	2,00000	0,00000	Em Edição	Integração
110 - BELISSIMA ESQUADRIAS	OP - 1510								CP	2,00000	0,00000	Em Edição	Integração
110 - BELISSIMA ESQUADRIAS	OP - 1511								CP	1,00000	0,00000	Em Edição	Integração
110 - BELISSIMA ESQUADRIAS	OP - 1512								CP	1,00000	0,00000	Em Edição	Integração
110 - BELISSIMA ESQUADRIAS	OP - 1513								CP	1,00000	0,00000	Em Edição	Integração
110 - BELISSIMA ESQUADRIAS	OP - 1514								CP	1,00000	0,00000	Em Edição	Integração
110 - BELISSIMA ESQUADRIAS	OP - 1515								CP	1,00000	0,00000	Em Edição	Integração
110 - BELISSIMA ESQUADRIAS	OP - 1516								CP	2,00000	0,00000	Em Edição	Integração
110 - BELISSIMA ESQUADRIAS	OP - 1517								CP	2,00000	0,00000	Em Edição	Integração
110 - BELISSIMA ESQUADRIAS	OP - 1518								CP	1,00000	0,00000	Em Edição	Integração
110 - BELISSIMA ESQUADRIAS	OP - 1519								CP	1,00000	0,00000	Em Edição	Integração
110 - BELISSIMA ESQUADRIAS	OP - 1520								CP	5,00000	0,00000	Em Edição	Integração
110 - BELISSIMA ESQUADRIAS	OP - 1521								CP	1,00000	0,00000	Em Edição	Integração
110 - BELISSIMA ESQUADRIAS	OP - 1522								CP	1,00000	0,00000	Em Edição	Integração

O sistema irá exibir uma mensagem de confirmação da finalização da ordem, o usuário deve clicar em “Sim”,



Endereço

R. José Maria Barbosa, 31 - Sala 124 - CEP. 18047380
Jardim Portal da Colina - Sorocaba - SP

Telefone

+55 (15) 3500-8520

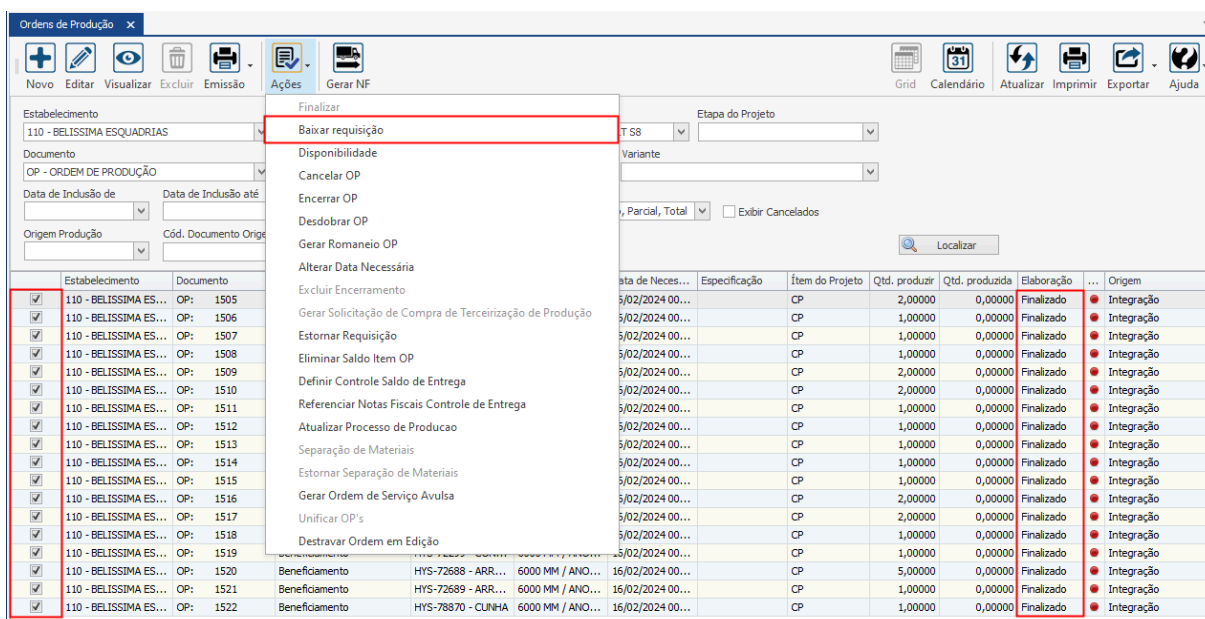
E-mail

contato@faktory.com.br

1.6.2. Baixar Requisição

Para realizar o controle de produção, o usuário deve baixar as requisições de uma ordem de produção. As requisições representam o que a ordem de produção necessita para que seja realizada. Com a baixa de requisições, é feita a saída do item requisitado pela OP, do local de estoque do projeto para o local de produção.

Com a ordem de produção marcada na grid da tela, o usuário deve pressionar o botão “Ações” e selecionar “Baixar Requisições”. O sistema irá carregar a tela correspondente.



Estabelecimento	Documento	Origem
110 - BELISSIMA ES...	OP: 1505	Integração
110 - BELISSIMA ES...	OP: 1506	Integração
110 - BELISSIMA ES...	OP: 1507	Integração
110 - BELISSIMA ES...	OP: 1508	Integração
110 - BELISSIMA ES...	OP: 1509	Integração
110 - BELISSIMA ES...	OP: 1510	Integração
110 - BELISSIMA ES...	OP: 1511	Integração
110 - BELISSIMA ES...	OP: 1512	Integração
110 - BELISSIMA ES...	OP: 1513	Integração
110 - BELISSIMA ES...	OP: 1514	Integração
110 - BELISSIMA ES...	OP: 1515	Integração
110 - BELISSIMA ES...	OP: 1516	Integração
110 - BELISSIMA ES...	OP: 1517	Integração
110 - BELISSIMA ES...	OP: 1518	Integração
110 - BELISSIMA ES...	OP: 1519	Integração
110 - BELISSIMA ES...	OP: 1520	Integração
110 - BELISSIMA ES...	OP: 1521	Integração
110 - BELISSIMA ES...	OP: 1522	Integração

Endereço

R. José Maria Barbosa, 31 - Sala 124 - CEP. 18047380
Jardim Portal da Colina - Sorocaba - SP

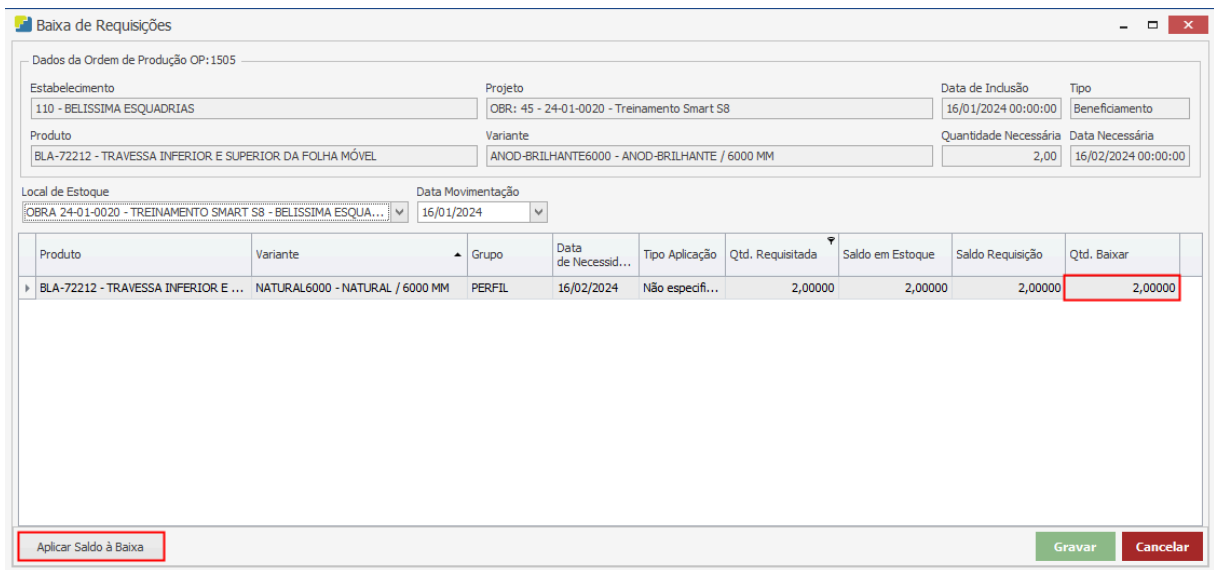
Telefone

+55 (15) 3500-8520

E-mail

contato@faktoory.com.br

Na janela “Baixa de Requisições”, o usuário deve aplicar o saldo à baixa, informando ao sistema, qual a quantidade que está sendo atendida para a OP. Ao clicar em “Aplicar Saldo à Baixa”, o sistema copia o valor da requisição para a quantidade.



Dados da Ordem de Produção OP: 1505

Estabelecimento	Projeto	Data de Inclusão	Tipo
110 - BELISSIMA ESQUADRIAS	OBR: 45 - 24-01-0020 - Treinamento Smart S8	16/01/2024 00:00:00	Beneficiamento
Produto	Variante	Quantidade Necessária	Data Necessária
BLA-72212 - TRAVESSA INFERIOR E SUPERIOR DA FOLHA MÓVEL	ANOD-BRILHANTE6000 - ANOD-BRILHANTE / 6000 MM	2,00	16/02/2024 00:00:00

Local de Estoque: OBRA 24-01-0020 - TREINAMENTO SMART S8 - BELISSIMA ESQUA...
Data Movimentação: 16/01/2024

Produto	Variante	Grupo	Data de Necessid...	Tipo Aplicação	Qtd. Requisitada	Saldo em Estoque	Saldo Requisição	Qtd. Baixar
BLA-72212 - TRAVESSA INFERIOR E ...	NATURAL6000 - NATURAL / 6000 MM	PERFIL	16/02/2024	Não especifi...	2,00000	2,00000	2,00000	2,00000

Aplicar Saldo à Baixa Gravar Cancelar

Após informar os dados de local de estoque e data da movimentação, para efetuar a baixa o usuário deve pressionar o botão “Gravar” , e caso deseje interromper o procedimento basta clicar em “Cancelar”.



Endereço

R. José Maria Barbosa, 31 - Sala 124 - CEP. 18047380
Jardim Portal da Colina - Sorocaba - SP

Telefone

+55 (15) 3500-8520

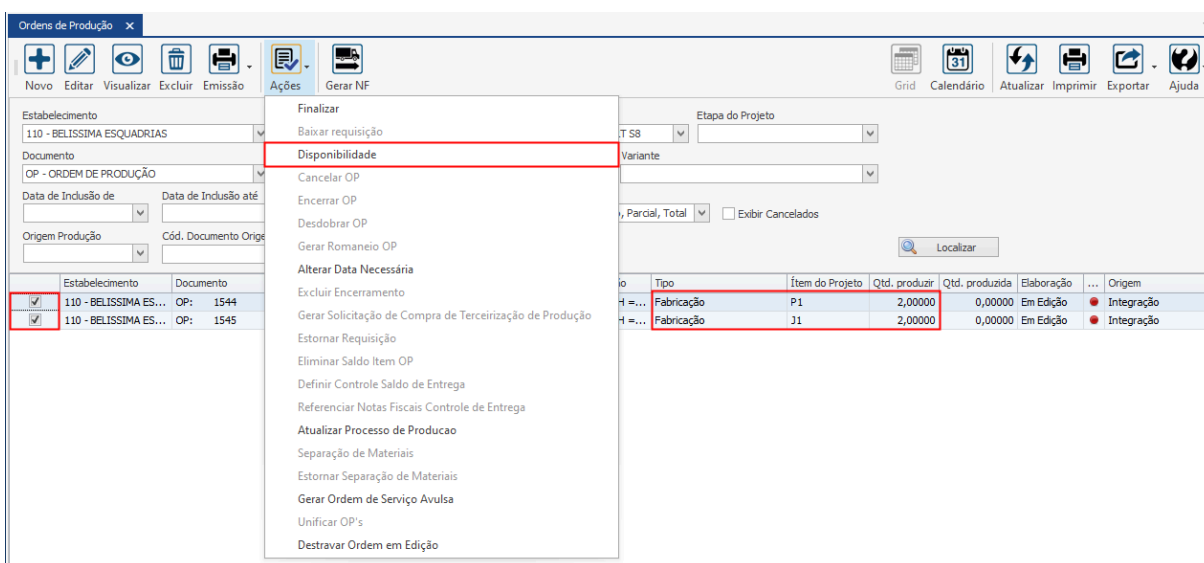
E-mail

contato@faktory.com.br

1.6.3. Disponibilidade

Para realizar o controle de produção, o usuário pode verificar a disponibilidade dos materiais para a baixa de requisições e encerramento das ordens de produção.

Com a ordem de produção marcada na grid da tela, o usuário deve pressionar o botão “Ações” e selecionar “Disponibilidade”. O sistema irá carregar tela correspondente.



The screenshot shows the 'Ordens de Produção' application window. The 'Ações' menu is open, listing various actions. The 'Disponibilidade' option is highlighted with a red box. The main grid displays production items with columns for 'Tipo', 'Item do Projeto', 'Qtd. produzir', 'Qtd. produzida', 'Elaboração', and 'Origem'. The 'Disponibilidade' option is also highlighted in red in the grid.

Item do Projeto	Tipo	Qtd. produzir	Qtd. produzida	Elaboração	Origem
P1	Fabricação	2,00000	0,00000	Em Edição	Integração
J1	Fabricação	2,00000	0,00000	Em Edição	Integração

Endereço

R. José Maria Barbosa, 31 - Sala 124 - CEP. 18047380
Jardim Portal da Colina - Sorocaba - SP

Telefone

+55 (15) 3500-8520

E-mail

contato@faktoory.com.br

Na janela “Disponibilidade em Estoque”, o sistema irá exibir de acordo com as ordens marcadas na grid, os produtos requisitados de acordo com o modelo da ordem de produção. Quando não houver disponibilidade dos itens, a grid fica na cor vermelha.

Disponibilidade em Estoque					
Ordens de Produção					
Documento	Produto	Variante	Projeto	Qtd. Requisit...	Qtd. Produzida
OP: 1544	24-01-0020-P1 - PORTA DE CORRER - 2 FOLHAS - LI...		Treinamento ...	2,00000	0,00000
OP: 1545	24-01-0020-J1 - JANELA DE CORRER - 2 FOLHAS - LI...		Treinamento ...	2,00000	0,00000

Requisições					
Produto	Variante	Qtd. Estoque	Qtd. Necessária	Saldo Estoque	
HYS-77080 - CONTRA-MARCO	NATURAL / 1524 MM	0,00000	2,00000	-2,00000	^
HYS-77080 - CONTRA-MARCO	NATURAL / 2224 MM	0,00000	4,00000	-4,00000	
HYS-72691 - CONTRA-MARCO DE PORTA	NATURAL / 1524 MM	0,00000	2,00000	-2,00000	
HYS-72299 - CONEXÃO	ANOD-BRILHANTE / 23 MM	0,00000	8,00000	-8,00000	
HYS-78870 - CUNHA	ANOD-BRILHANTE / 23 MM	0,00000	16,00000	-16,00000	
HYS-60450 - BARRA CHATA REGULAR 15,87 X 4,76 MM	NATURAL / 50 MM	0,00000	6,00000	-6,00000	
HYS-72688 - ARREMATE PERIMETRAL	ANOD-BRILHANTE / 1544 MM	0,00000	2,00000	-2,00000	
HYS-72688 - ARREMATE PERIMETRAL	ANOD-BRILHANTE / 2182 MM	0,00000	2,00000	-2,00000	v

Estoque			
Local	Localização	Qtde Estoque	Valor Estoque

Fechar

Tal funcionalidade trata-se de uma consulta de estoque direta pela requisição da ordem de produção, desta forma o usuário não consegue realizar quaisquer alterações da disponibilidade.

Endereço

R. José Maria Barbosa, 31 - Sala 124 - CEP. 18047380
Jardim Portal da Colina - Sorocaba - SP

Telefone

+55 (15) 3500-8520

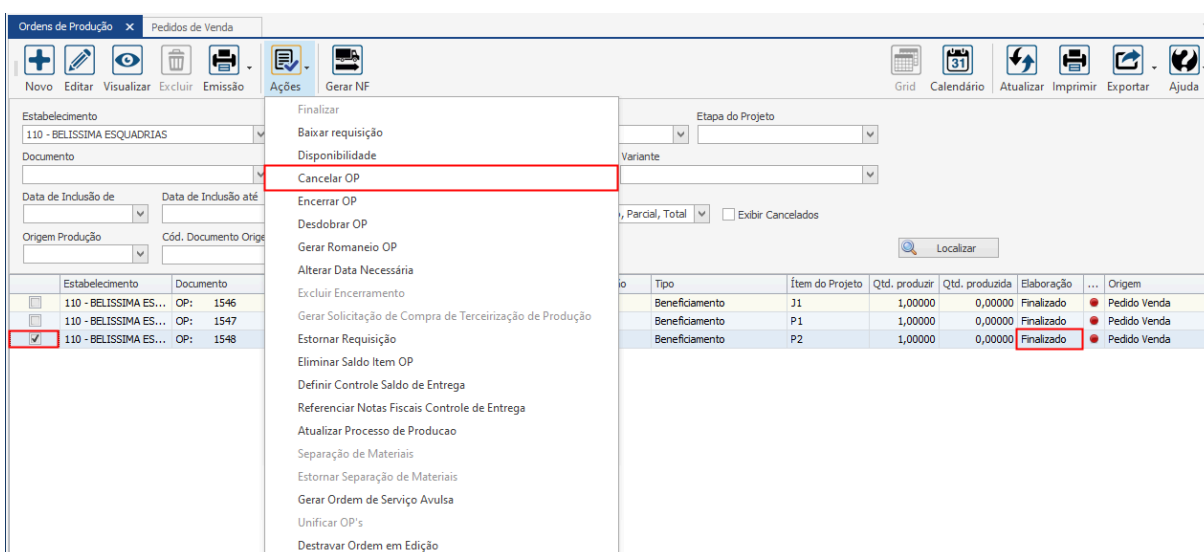
E-mail

contato@faktory.com.br

1.6.4. Cancelar OP

Em cenários que a ordem de produção já teve seu início, foi finalizada no sistema, porém devido a alguma restrição necessita ser apagada, o usuário deve utilizar a funcionalidade “Cancelar OP”.

Com a ordem de produção selecionada na grid da tela, o usuário deve pressionar o botão “Ações” e selecionar “Cancelar OP”. O sistema irá carregar a tela correspondente.



The screenshot displays the 'Ordens de Produção' application window. The 'Ações' menu is open, and 'Cancelar OP' is highlighted. The main grid shows the following data:

o	Tipo	Item do Projeto	Qtđ. produzir	Qtđ. produzida	Elaboração	...	Origem
	Beneficiamento	J1	1,00000	0,00000	Finalizado		Pedido Venda
	Beneficiamento	P1	1,00000	0,00000	Finalizado		Pedido Venda
	Beneficiamento	P2	1,00000	0,00000	Finalizado		Pedido Venda

Endereço

R. José Maria Barbosa, 31 - Sala 124 - CEP. 18047380
Jardim Portal da Colina - Sorocaba - SP

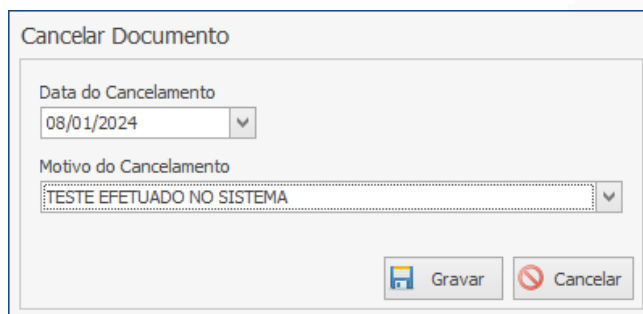
Telefone

+55 (15) 3500-8520

E-mail

contato@faktoory.com.br

Na janela “Cancelar Documento”, o usuário deve preencher as informações.



Cancelar Documento

Data do Cancelamento
08/01/2024

Motivo do Cancelamento
TESTE EFETUADO NO SISTEMA

Gravar Cancelar

Após informar a data do cancelamento e o motivo ao sistema, para efetuar o procedimento o usuário deve pressionar o botão “Gravar” e caso deseje interromper, basta clicar em “Cancelar”.

**Endereço**

R. José Maria Barbosa, 31 - Sala 124 - CEP. 18047380
Jardim Portal da Colina - Sorocaba - SP

Telefone

+55 (15) 3500-8520

E-mail

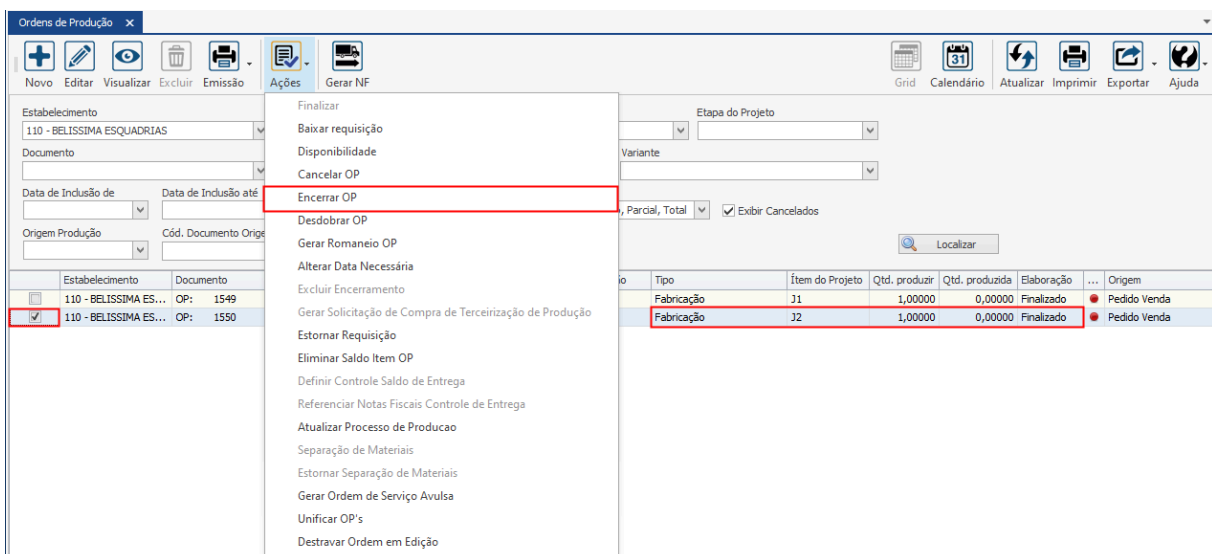
contato@faktory.com.br

1.6.5. Encerrar OP

Para realizar o controle de produção, o usuário deve encerrar as ordens quando forem cumpridas pela equipe de produção do estabelecimento.

O encerramento da ordem de produção representa que a etapa determinada pela ordem foi encerrada, no caso de uma fabricação do produto acabado, tal funcionalidade encerra a etapa de controle de produção das ordens.

Com a ordem de produção marcada na grid da tela, o usuário deve pressionar o botão “Ações” e selecionar “Encerrar”. O sistema irá carregar tela correspondente.



The screenshot displays the 'Ordens de Produção' application window. The 'Ações' menu is open, and the 'Encerrar OP' option is highlighted with a red box. The background shows a grid with production orders, including one for '110 - BELISSIMA ES...' with 'OP: 1550'.

Item do Projeto	Qtd. produzir	Qtd. produzida	Elaboração	Origem
Fabricação J1	1,00000	0,00000	Finalizado	Pedido Venda
Fabricação J2	1,00000	0,00000	Finalizado	Pedido Venda

Endereço

R. José Maria Barbosa, 31 - Sala 124 - CEP. 18047380
Jardim Portal da Colina - Sorocaba - SP

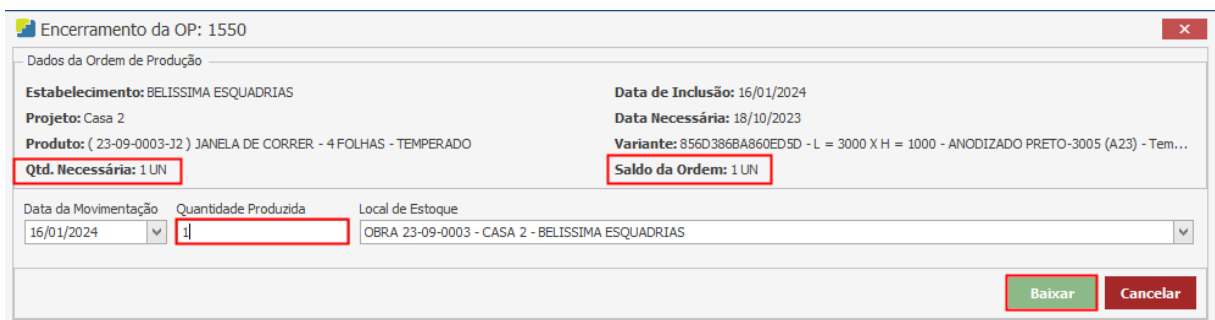
Telefone

+55 (15) 3500-8520

E-mail

contato@faktory.com.br

Na janela “Encerramento da OP: X”, o usuário deve conciliar a data da movimentação com a quantidade produzida pela equipe de produção, informando os valores de acordo com as requisições do projeto.



Após informar os dados de local de estoque, quantidade e data da movimentação, para efetuar a baixa o usuário deve pressionar o botão “Baixar” , e caso deseje interromper o procedimento basta clicar em “Cancelar”.



Endereço

R. José Maria Barbosa, 31 - Sala 124 - CEP. 18047380
Jardim Portal da Colina - Sorocaba - SP

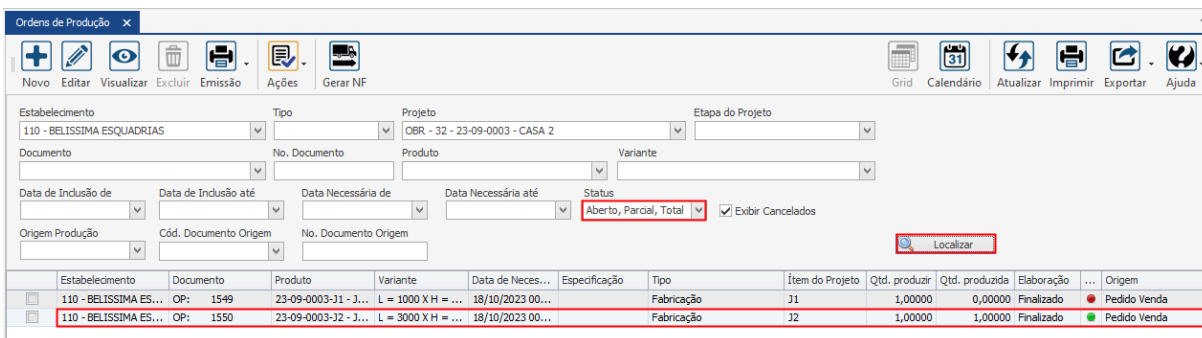
Telefone

+55 (15) 3500-8520

E-mail

contato@faktory.com.br

Para visualização da ordem encerrada, marcando no cabeçalho a opção “Total” em “Status de Atendimento”, o usuário deve pressionar o botão “localizar” e poderá visualizar a ordem.



	Estabelecimento	Documento	Produto	Variante	Data de Neces...	Especificação	Tipo	Ítem do Projeto	Qtd. produzir	Qtd. produzida	Elaboração	...	Origem
<input type="checkbox"/>	110 - BELISSIMA ES...	OP: 1549	23-09-0003-J1 - J...	L = 1000 X H = ...	18/10/2023 00...		Fabricação	J1	1,00000	0,00000	Finalizado		Pedido Venda
<input type="checkbox"/>	110 - BELISSIMA ES...	OP: 1550	23-09-0003-J2 - J...	L = 3000 X H = ...	18/10/2023 00...		Fabricação	J2	1,00000	1,00000	Finalizado		Pedido Venda

Endereço

R. José Maria Barbosa, 31 - Sala 124 - CEP. 18047380
Jardim Portal da Colina - Sorocaba - SP

Telefone

+55 (15) 3500-8520

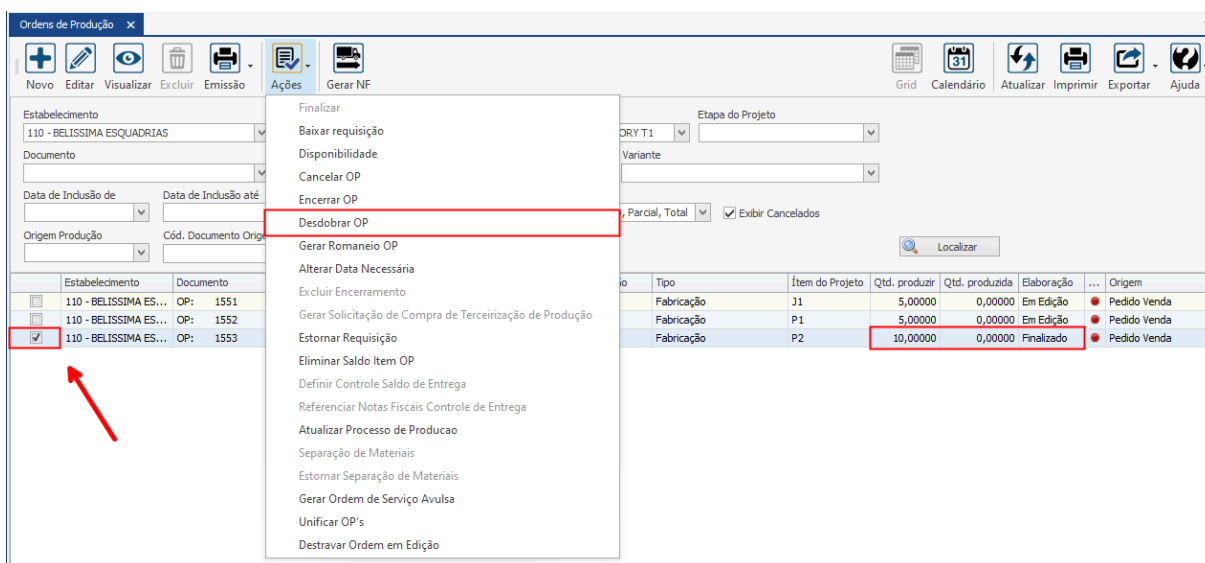
E-mail

contato@faktory.com.br

1.6.6. Desdobrar OP

Em cenários que através da solicitação da equipe de produção necessita realizar a divisão das ordens de produção para controle, o usuário deve utilizar a funcionalidade “Desdobrar OP”.

Para realizar o desdobro de uma ordem de produção, o usuário deve marcar a OP na grid da tela. Ao pressionar o botão “Ações” e selecionar “Desdobrar Saldo”, o sistema irá carregar a janela correspondente.



The screenshot shows the 'Ordens de Produção' window. The 'Ações' menu is open, and 'Desdobrar OP' is highlighted. A red arrow points to the checkbox of the selected production order (OP: 1553) in the grid. The grid also shows other production orders and their status.

o	Tipo	Item do Projeto	Qtd. produzir	Qtd. produzida	Elaboração	...	Origem
	Fabricação	J1	5,00000	0,00000	Em Edição		Pedido Venda
	Fabricação	P1	5,00000	0,00000	Em Edição		Pedido Venda
	Fabricação	P2	10,00000	0,00000	Finalizado		Pedido Venda

Endereço

R. José Maria Barbosa, 31 - Sala 124 - CEP. 18047380
Jardim Portal da Colina - Sorocaba - SP

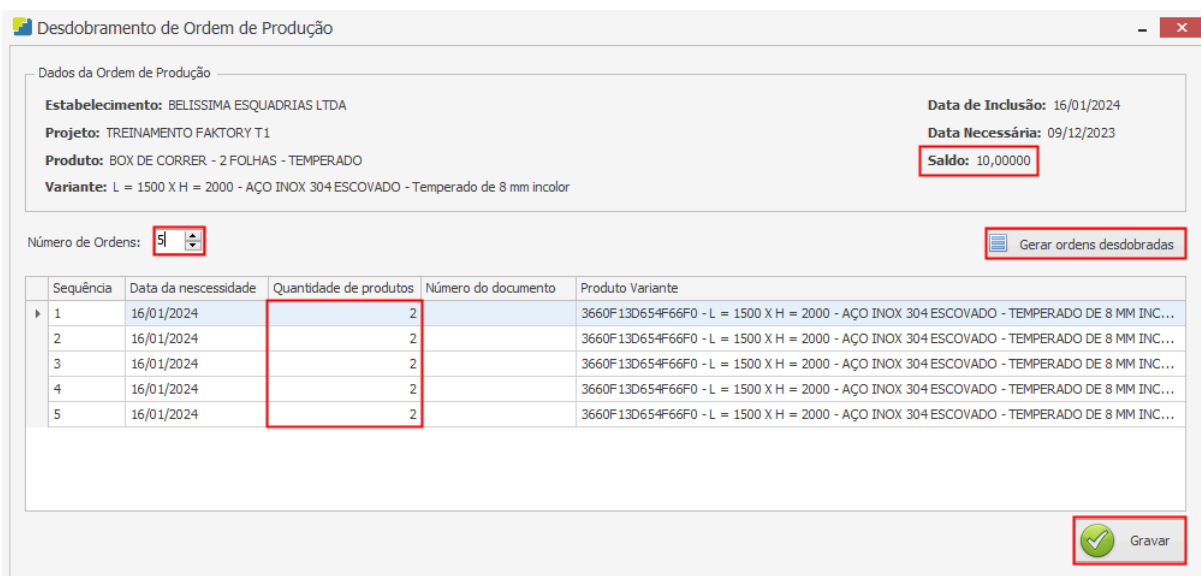
Telefone

+55 (15) 3500-8520

E-mail

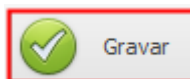
contato@faktoory.com.br

O usuário deve informar o número de ordens a serem criadas, a partir do saldo necessário, e posteriormente clicar em “Gerar ordens desdobradas”. O sistema irá carregar uma tabela com as informações para visualização.



Sequência	Data da necessidade	Quantidade de produtos	Número do documento	Produto Variante
1	16/01/2024	2		3660F13D654F66F0 - L = 1500 X H = 2000 - AÇO INOX 304 ESCOVADO - TEMPERADO DE 8 MM INC...
2	16/01/2024	2		3660F13D654F66F0 - L = 1500 X H = 2000 - AÇO INOX 304 ESCOVADO - TEMPERADO DE 8 MM INC...
3	16/01/2024	2		3660F13D654F66F0 - L = 1500 X H = 2000 - AÇO INOX 304 ESCOVADO - TEMPERADO DE 8 MM INC...
4	16/01/2024	2		3660F13D654F66F0 - L = 1500 X H = 2000 - AÇO INOX 304 ESCOVADO - TEMPERADO DE 8 MM INC...
5	16/01/2024	2		3660F13D654F66F0 - L = 1500 X H = 2000 - AÇO INOX 304 ESCOVADO - TEMPERADO DE 8 MM INC...

Para finalizar o procedimento, o usuário deve pressionar o botão “Gravar” e caso deseje interromper o procedimento, basta clicar em “Cancelar”.



Endereço

R. José Maria Barbosa, 31 - Sala 124 - CEP. 18047380
Jardim Portal da Colina - Sorocaba - SP

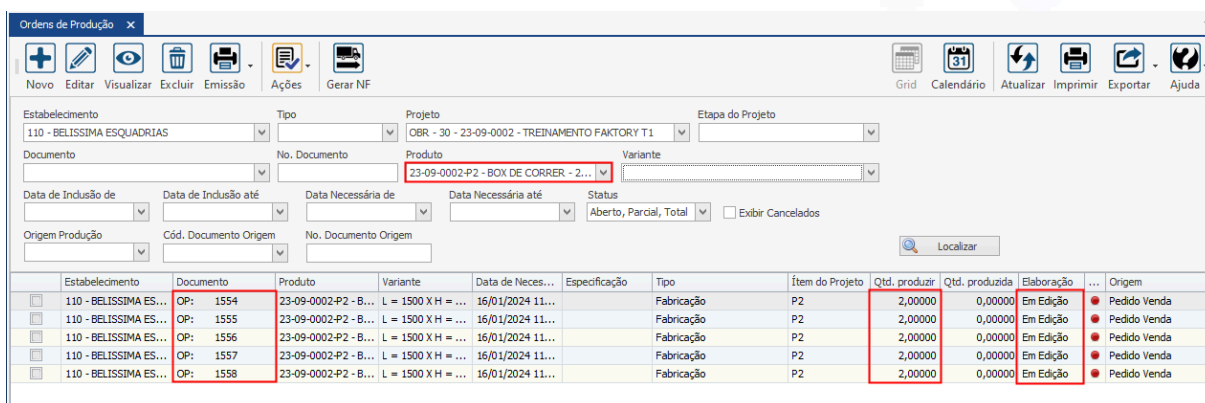
Telefone

+55 (15) 3500-8520

E-mail

contato@faktoory.com.br

Ao retornar a tela de “Ordens de Produção”, será possível visualizar os desdobros realizados.



The screenshot shows the 'Ordens de Produção' interface. The top toolbar includes icons for 'Novo', 'Editar', 'Visualizar', 'Excluir', 'Emissão', 'Ações', and 'Gerar NF'. The main form area contains fields for 'Estabelecimento', 'Tipo', 'Projeto', 'Etapa do Projeto', 'Documento', 'No. Documento', 'Produto', 'Variante', 'Data de Inclusão de', 'Data de Inclusão até', 'Data Necessária de', 'Data Necessária até', 'Status', 'Origem Produção', 'Cód. Documento Origem', and 'No. Documento Origem'. A 'Localizar' button is also present.

	Estabelecimento	Documento	Produto	Variante	Data de Neces...	Especificação	Tipo	Item do Projeto	Qtd. produzir	Qtd. produzida	Elaboração	...	Origem
<input type="checkbox"/>	110 - BELISSIMA ES...	OP: 1554	23-09-0002-P2 - B...	L = 1500 X H = ...	16/01/2024 11...		Fabricação	P2	2,00000	0,00000	Em Edição		Pedido Venda
<input type="checkbox"/>	110 - BELISSIMA ES...	OP: 1555	23-09-0002-P2 - B...	L = 1500 X H = ...	16/01/2024 11...		Fabricação	P2	2,00000	0,00000	Em Edição		Pedido Venda
<input type="checkbox"/>	110 - BELISSIMA ES...	OP: 1556	23-09-0002-P2 - B...	L = 1500 X H = ...	16/01/2024 11...		Fabricação	P2	2,00000	0,00000	Em Edição		Pedido Venda
<input type="checkbox"/>	110 - BELISSIMA ES...	OP: 1557	23-09-0002-P2 - B...	L = 1500 X H = ...	16/01/2024 11...		Fabricação	P2	2,00000	0,00000	Em Edição		Pedido Venda
<input type="checkbox"/>	110 - BELISSIMA ES...	OP: 1558	23-09-0002-P2 - B...	L = 1500 X H = ...	16/01/2024 11...		Fabricação	P2	2,00000	0,00000	Em Edição		Pedido Venda

Endereço

R. José Maria Barbosa, 31 - Sala 124 - CEP. 18047380
Jardim Portal da Colina - Sorocaba - SP

Telefone

+55 (15) 3500-8520

E-mail

contato@faktory.com.br

1.6.7. Gerar Romaneio OP

Em cenário que o estabelecimento for emitir uma documentação de entrega do produto acabado para o local da obra, ou dos itens da obra para instalação, o usuário deve utilizar a funcionalidade de “Gerar Romaneio OP”.

Para realizar a emissão de um romaneio via ordem de fabricação, o usuário deve marcar a OP na grid da tela. Ao pressionar o botão “Ações” e selecionar “Gerar Romaneio OP”, o sistema irá carregar a janela correspondente.

Na janela “Criar Romaneio”, o usuário pode visualizar os itens importados para o romaneio. No exemplo, está sendo emitido um romaneio dos itens da obra.

Estabelecimento
Documento
Número

Usuário Elaborador
Projeto
Etapa do Projeto

Recebido por:
Data de Recebimento
Data de Cadastro

Itens
Detalhes do Item
Observações
Anexos

Item	Produto	Variante	Quantidade	Baixa Estoque	Saldo em Estoque	Un.	Peso L
1	CHUM10015FCO - CHUMBADOR ALU...	FOSCO - FOSCO - A	72,00000	<input type="checkbox"/>	72,00000	PC	
2	PARFIACP04216N - PARAF INOX 304...	NATURAL - NATURAL - A	6,00000	<input type="checkbox"/>	6,00000	PC	
3	SILC000NTINC - SILICONE NEUTRO ...	INCOLOR - INCOLOR - A	27,60000	<input type="checkbox"/>	27,60000	MT	
4	V-TEMP-06 - TEMPERADO DE 6 MM - A	INCOLORL675H1018 - INCOLOR / L ...	4,00000	<input type="checkbox"/>	4,00000	CH	
5	V-TEMP-06 - TEMPERADO DE 6 MM - A	INCOLORL675H1029 - L = 675 X H = ...	4,00000	<input type="checkbox"/>	4,00000	CH	
6	V-FLOAT-03 - COMUM LISO DE 3 MM ...	INCOLORL953H1116 - INCOLOR / L ...	4,00000	<input type="checkbox"/>	4,00000	CH	

Registro 1 de 6
117,60000
0...

Mais Opções
Gravar
Cancelar

Endereço

R. José Maria Barbosa, 31 - Sala 124 - CEP. 18047380
Jardim Portal da Colina - Sorocaba - SP

Telefone

+55 (15) 3500-8520

E-mail

contato@faktoory.com.br

Após informar os dados de recebimento do romaneio, o usuário deve pressionar “Gravar” para encerrar o procedimento e caso deseje interromper, basta clicar em “Cancelar”.



O sistema irá criar um cadastro de romaneio vinculado a OP de fabricação para a obra.

Endereço

R. José Maria Barbosa, 31 - Sala 124 - CEP. 18047380
Jardim Portal da Colina - Sorocaba - SP

Telefone

+55 (15) 3500-8520

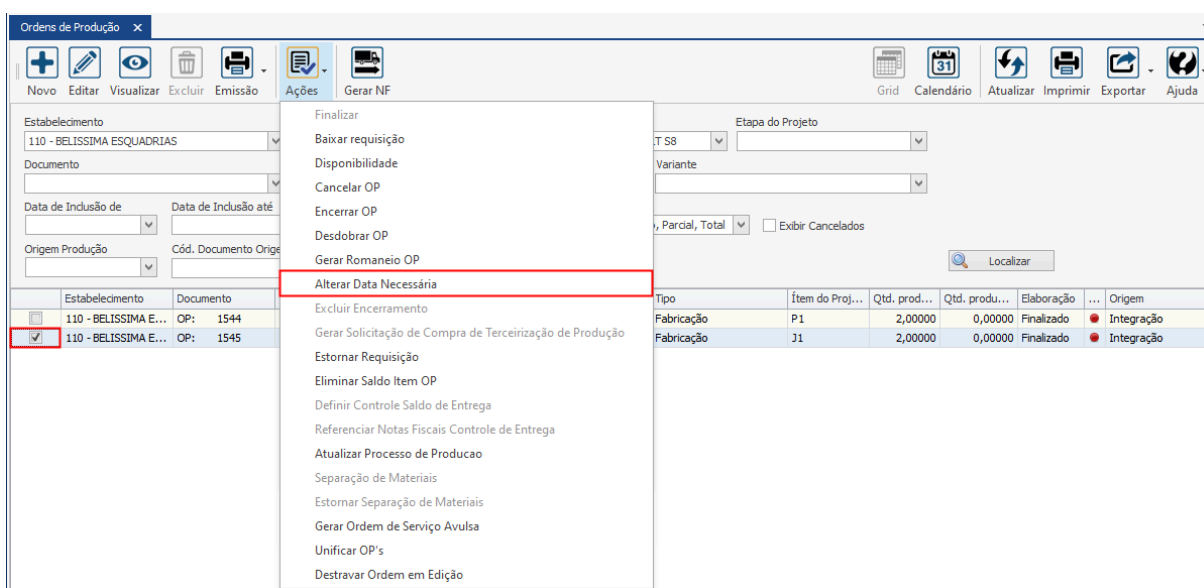
E-mail

contato@faktory.com.br

1.6.8. Alterar Data Necessária

Em cenários que se faz necessário alterar a data necessária para o encerramento da ordem de produção, o usuário deve utilizar a funcionalidade “Alterar Data Necessária”.

Para realizar a alteração, o usuário deve marcar a OP na grid da tela. Ao pressionar o botão “Ações” e selecionar “Alterar Data Necessária”, o sistema irá carregar a janela correspondente.



The screenshot shows the 'Ordens de Produção' window. The 'Ações' menu is open, and 'Alterar Data Necessária' is highlighted with a red box. The grid below shows a table with columns for Tipo, Item do Proj..., Qtd. prod..., Qtd. produ..., Elaboração, and Origem. The first row is highlighted.

Tipo	Item do Proj...	Qtd. prod...	Qtd. produ...	Elaboração	...	Origem
Fabricação	P1	2,00000	0,00000	Finalizado		Integração
Fabricação	J1	2,00000	0,00000	Finalizado		Integração

Endereço

R. José Maria Barbosa, 31 - Sala 124 - CEP. 18047380
Jardim Portal da Colina - Sorocaba - SP

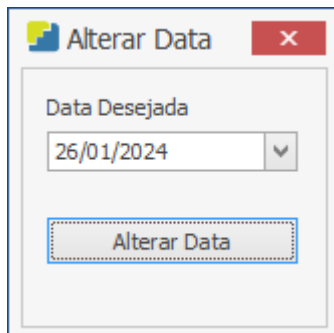
Telefone

+55 (15) 3500-8520

E-mail

contato@faktoory.com.br

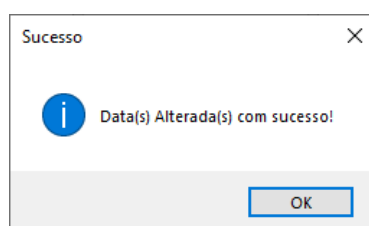
Na janela, o usuário deve informar a data.



Após informar a data, para efetuar a alteração o usuário deve pressionar o botão “Alterar Data”, e caso deseje interromper o procedimento basta fechar a janela.



O sistema irá exibir uma mensagem de confirmação do procedimento na tela.

**Endereço**

R. José Maria Barbosa, 31 - Sala 124 - CEP. 18047380
Jardim Portal da Colina - Sorocaba - SP

Telefone

+55 (15) 3500-8520

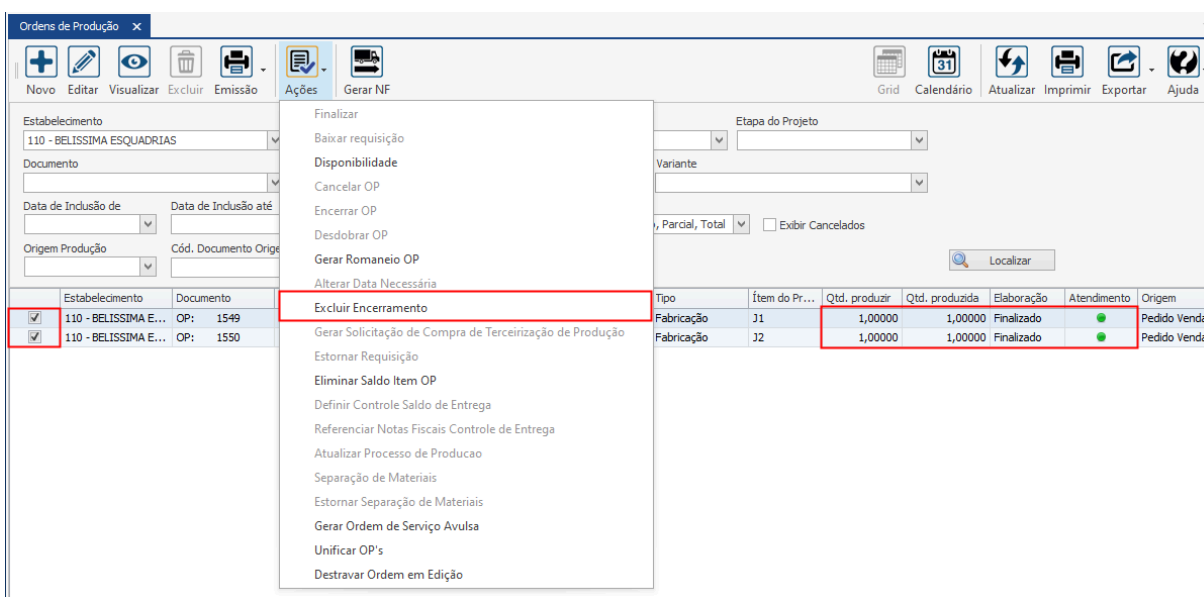
E-mail

contato@faktory.com.br

1.6.9. Excluir Encerramento

Em cenários que uma ordem de produção é encerrada incorretamente e feita a baixa às requisições, o usuário deve utilizar a funcionalidade “Excluir Encerramento”.

Para realizar a exclusão, o usuário deve marcar a ordem na grid da tela. Ao pressionar o botão “Ações” e selecionar “Excluir Encerramento”, o sistema irá desfazer o processo de encerramento da OP.



The screenshot shows the 'Ordens de Produção' window. The 'Ações' menu is open, and 'Excluir Encerramento' is highlighted. The main grid displays the following data:

	Estabelecimento	Documento							
<input checked="" type="checkbox"/>	110 - BELISSIMA E...	OP: 1549							
<input checked="" type="checkbox"/>	110 - BELISSIMA E...	OP: 1550							

Tipo	Ítem do Pr...	Qtd. produz	Qtd. produzida	Elaboração	Atendimento	Origem
Fabricação	J1	1,00000	1,00000	Finalizado	●	Pedido Venda
Fabricação	J2	1,00000	1,00000	Finalizado	●	Pedido Venda

Endereço

R. José Maria Barbosa, 31 - Sala 124 - CEP. 18047380
Jardim Portal da Colina - Sorocaba - SP

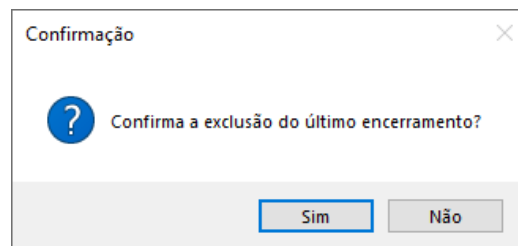
Telefone

+55 (15) 3500-8520

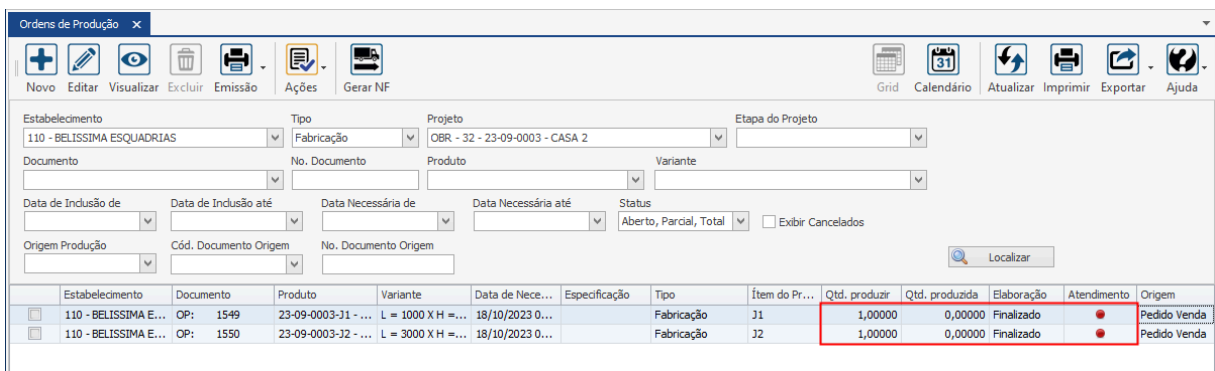
E-mail

contato@faktoory.com.br

O sistema irá exibir uma mensagem de confirmação de exclusão do encerramento da ordem de produção, o usuário deve clicar em “Sim” para efetuar o processo.



Com a exclusão do encerramento, as ordens de produção voltam ao status de atendimento “Aberto”, e são zerados os valores de quantidade produzida.



	Estabelecimento	Documento	Produto	Variante	Data de Nece...	Especificação	Tipo	Ítem do Pr...	Qtd. produzir	Qtd. produzida	Elaboração	Atendimento	Origem
<input type="checkbox"/>	110 - BELISSIMA E...	OP: 1549	23-09-0003-J1 - ...	L = 1000 X H =...	18/10/2023 0...		Fabricação	J1	1,00000	0,00000	Finalizado	●	Pedido Venda
<input type="checkbox"/>	110 - BELISSIMA E...	OP: 1550	23-09-0003-J2 - ...	L = 3000 X H =...	18/10/2023 0...		Fabricação	J2	1,00000	0,00000	Finalizado	●	Pedido Venda

Endereço

R. José Maria Barbosa, 31 - Sala 124 - CEP. 18047380
Jardim Portal da Colina - Sorocaba - SP

Telefone

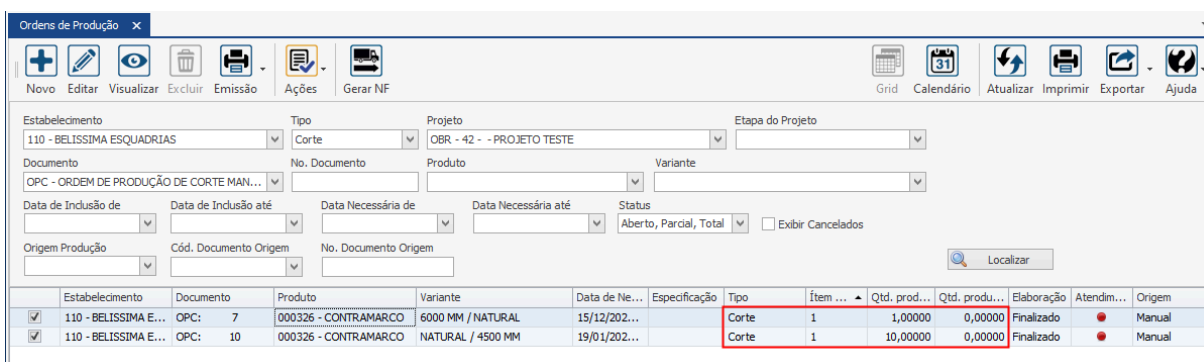
+55 (15) 3500-8520

E-mail

contato@faktory.com.br

1.6.10. Gerar Solicitação de Compra de Terceirização de Produção

Em cenários que o estabelecimento deseje terceirizar a ordem de produção de corte, gerando um pedido de compra, com a requisição de encerramento da OP, o usuário deve utilizar a funcionalidade “Gerar Solicitação de Compra de Terceirização de Produção”.



The screenshot shows the 'Ordens de Produção' (Production Orders) interface. It includes a toolbar with icons for 'Novo', 'Editar', 'Visualizar', 'Excluir', 'Emissão', 'Ações', and 'Gerar NF'. Below the toolbar is a form with fields for 'Estabelecimento', 'Tipo', 'Projeto', 'Etapa do Projeto', 'Documento', 'No. Documento', 'Produto', 'Variante', 'Data de Inclusão de', 'Data de Inclusão até', 'Data Necessária de', 'Data Necessária até', 'Status', 'Origem Produção', 'Cód. Documento Origem', and 'No. Documento Origem'. A 'Localizar' button is also present. At the bottom, there is a table with the following data:

	Estabelecimento	Documento	Produto	Variante	Data de Ne...	Especificação	Tipo	Ítem ...	Qtd. prod...	Qtd. produ...	Elaboração	Atendim...	Origem
<input checked="" type="checkbox"/>	110 - BELISSIMA E...	OPC: 7	000326 - CONTRAMARCO	6000 MM / NATURAL	15/12/202...		Corte	1	1,00000	0,00000	Finalizado	●	Manual
<input checked="" type="checkbox"/>	110 - BELISSIMA E...	OPC: 10	000326 - CONTRAMARCO	NATURAL / 4500 MM	19/01/202...		Corte	1	10,00000	0,00000	Finalizado	●	Manual

Endereço

R. José Maria Barbosa, 31 - Sala 124 - CEP. 18047380
Jardim Portal da Colina - Sorocaba - SP

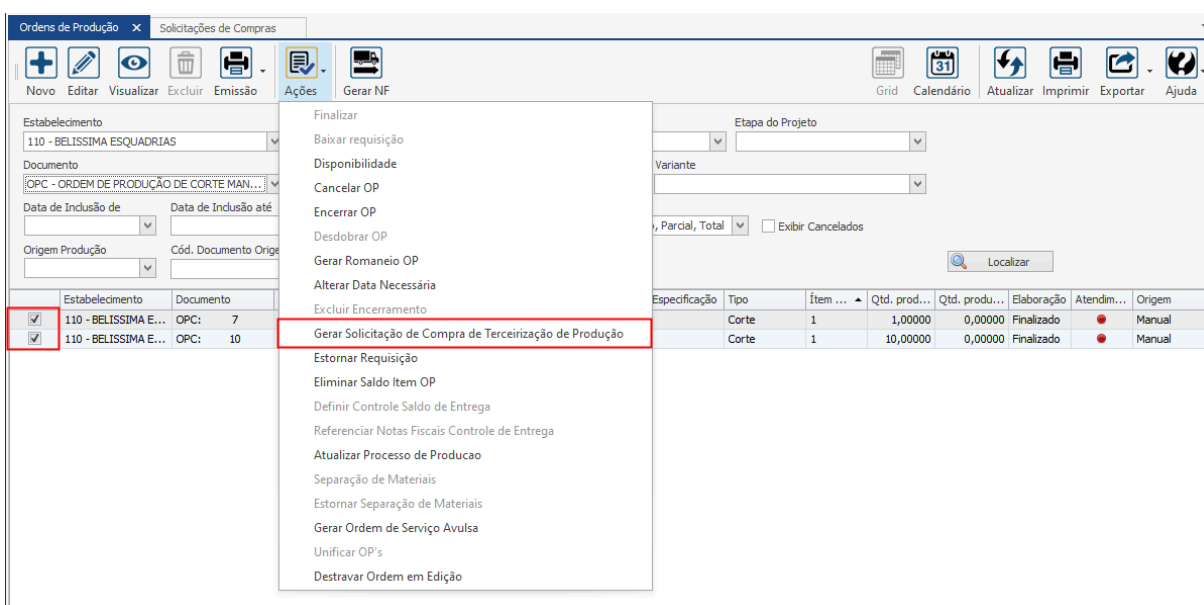
Telefone

+55 (15) 3500-8520

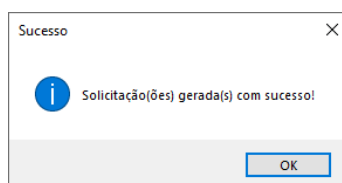
E-mail

contato@faktory.com.br

Para realizar o cadastro da solicitação de compra, o usuário deve marcar a OP na grid da tela. Ao pressionar o botão “Ações” e selecionar “Gerar Solicitação de Compra de Terceirização de Produção”, o sistema irá disparar solicitações no módulo de compras referentes aos itens da OP.



O sistema irá exibir uma mensagem de confirmação da elaboração da solicitação de compra na tela para o usuário.



Endereço

R. José Maria Barbosa, 31 - Sala 124 - CEP. 18047380
Jardim Portal da Colina - Sorocaba - SP

Telefone

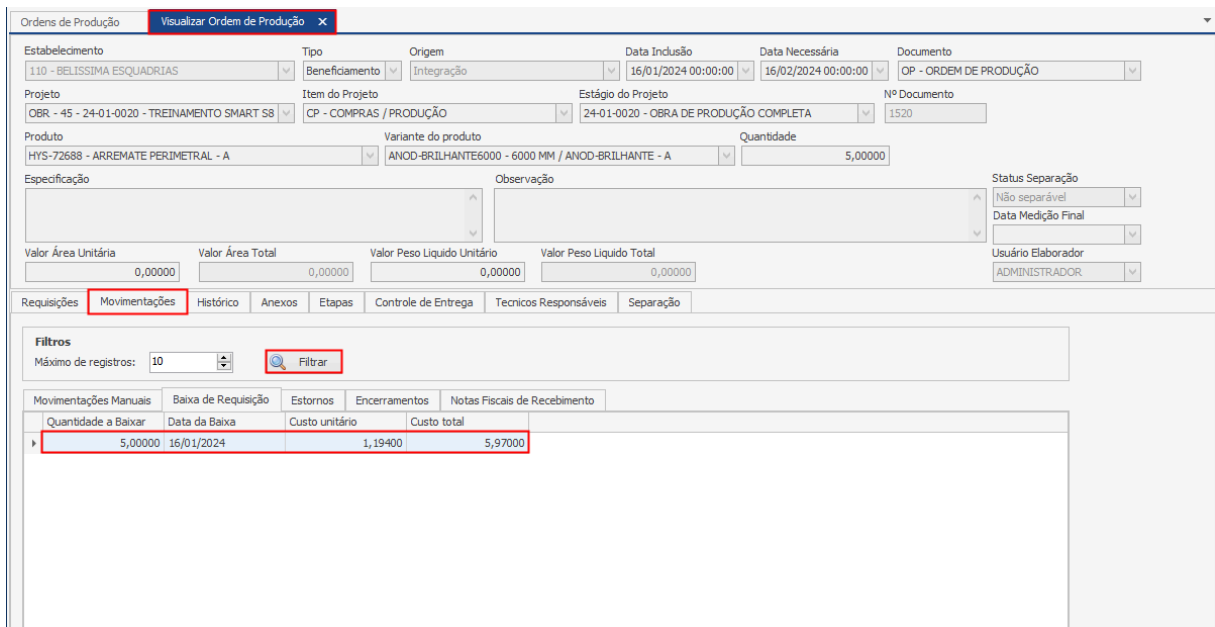
+55 (15) 3500-8520

E-mail

contato@faktoory.com.br

1.6.11. Estornar Requisição

Em cenários que o estabelecimento requer o estorno de itens requisitados por meio de uma baixa à ordem de produção, o usuário deve utilizar a funcionalidade “Estornar Requisição” para retornar os materiais ao local de estoque desejado.



The screenshot shows the 'Visualizar Ordem de Produção' (View Production Order) interface. The 'Movimentações' (Movements) tab is selected, displaying a table of requisition movements. A red box highlights the 'Baixa de Requisição' (Requisition Cancellation) record.

Movimentações Manuais	Baixa de Requisição	Estornos	Encerramentos	Notas Fiscais de Recebimento
Quantidade a Baixar	Data da Baixa	Custo unitário	Custo total	
5,00000	16/01/2024	1,19400	5,97000	

Como podemos observar, já foi realizada a baixa de requisições da ordem de beneficiamento.

Endereço

R. José Maria Barbosa, 31 - Sala 124 - CEP. 18047380
Jardim Portal da Colina - Sorocaba - SP

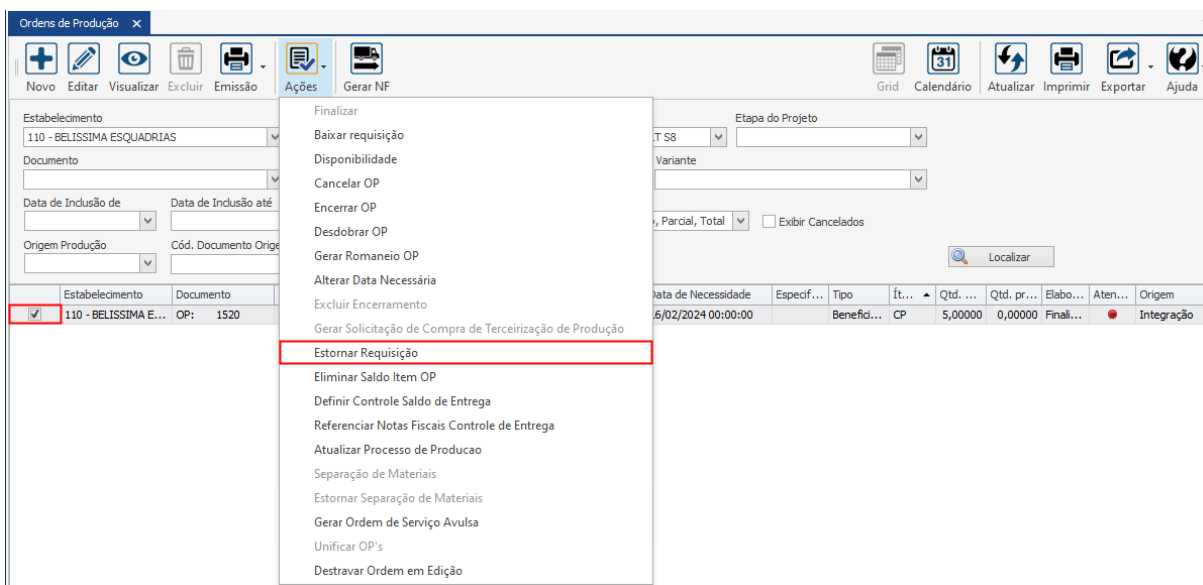
Telefone

+55 (15) 3500-8520

E-mail

contato@faktoory.com.br

Para realizar o estorno dos materiais, o usuário deve marcar a ordem de produção na grid da tela. Ao pressionar o botão “Ações” e selecionar “Estornar Requisição de OP”, o sistema irá carregar a janela correspondente.



The screenshot shows the 'Ordens de Produção' application window. The 'Ações' menu is open, and the 'Estornar Requisição' option is highlighted with a red box. The main window displays a table of production orders with columns for 'Data de Necessidade', 'Especif...', 'Tipo', 'Qt.', 'Qt. pr...', 'Elabo...', 'Aten...', and 'Origem'. The first row is selected, showing '6/02/2024 00:00:00', 'Benefic...', 'CP', '5,00000', '0,00000', 'Finali...', and 'Integração'.

Endereço

R. José Maria Barbosa, 31 - Sala 124 - CEP. 18047380
Jardim Portal da Colina - Sorocaba - SP

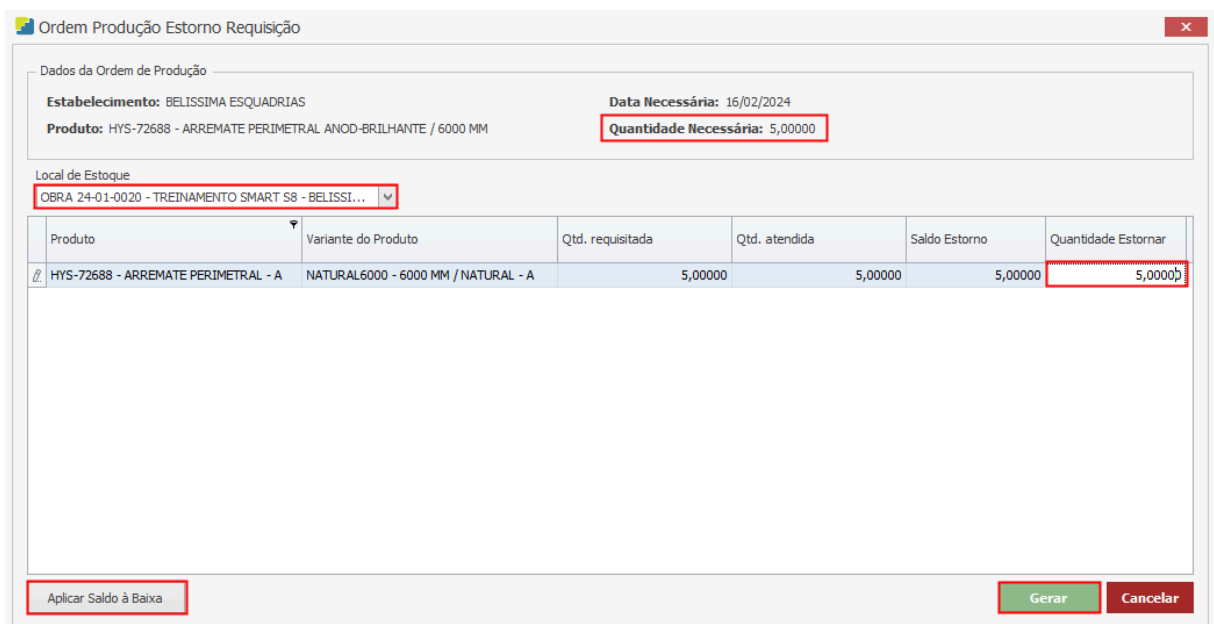
Telefone

+55 (15) 3500-8520

E-mail

contato@faktoory.com.br

Na janela “Ordem Produção Estorno Requisição”, o usuário deve informar o local de estoque do projeto, para realizar o estorno de forma correta. Ao clicar em “Aplicar Saldo à Baixa”, o sistema copia o valor da requisição para a quantidade.



Produto	Variante do Produto	Qtd. requisitada	Qtd. atendida	Saldo Estorno	Quantidade Estornar
HYS-72688 - ARREMATE PERIMETRAL - A	NATURAL6000 - 6000 MM / NATURAL - A	5,00000	5,00000	5,00000	5,00000

Após informar o local de estoque para a transferência e aplicar o saldo a baixa, o usuário deve efetuar o estorno através do botão “Gerar”, e caso deseje interromper o procedimento basta clicar em “Cancelar”.



Endereço

R. José Maria Barbosa, 31 - Sala 124 - CEP. 18047380
Jardim Portal da Colina - Sorocaba - SP

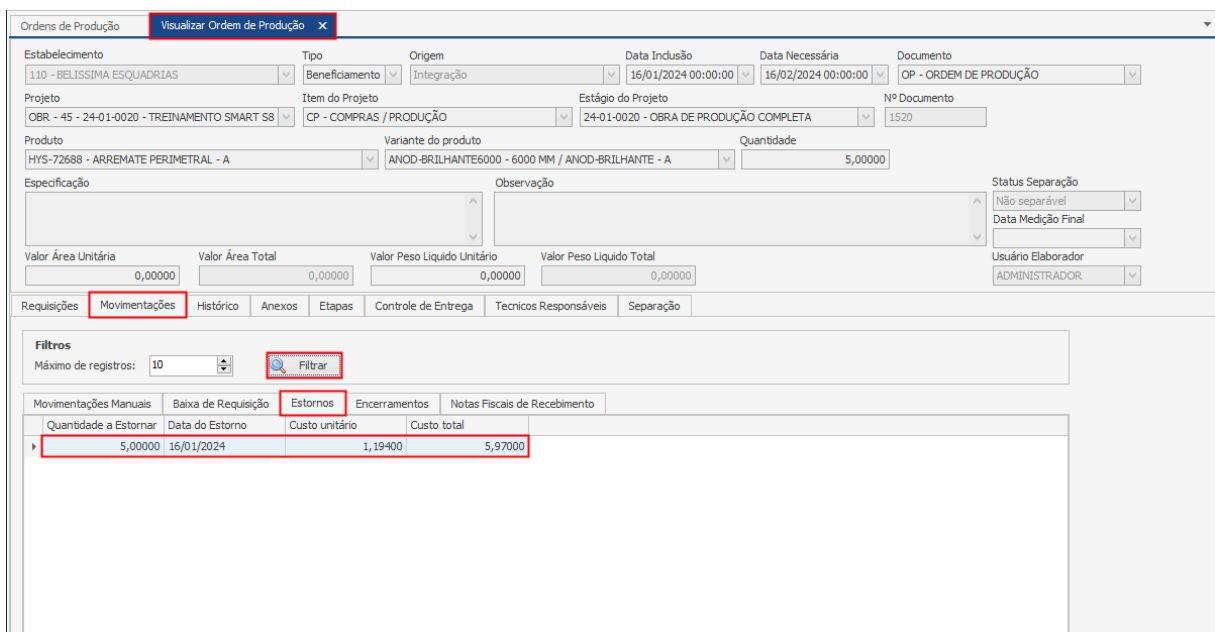
Telefone

+55 (15) 3500-8520

E-mail

contato@faktory.com.br

Para visualizar o rastreo da movimentação do estorno da requisição no sistema, visualizando a ordem de produção, na aba “Movimentações”, na sub-aba “Estornos”, ao pressionar o botão “Filtrar”, o usuário pode observar o rateio do que foi efetuado.



Ordens de Produção **Visualizar Ordem de Produção** x

Estabelecimento: 110 - BELÍSSIMA ESQUADRIAS | Tipo: Beneficiamento | Origem: Integração | Data Inclusão: 16/01/2024 00:00:00 | Data Necessária: 16/02/2024 00:00:00 | Documento: OP - ORDEM DE PRODUÇÃO

Projeto: OBR - 45 - 24-01-0020 - TREINAMENTO SMART SS | Item do Projeto: CP - COMPRAS / PRODUÇÃO | Estágio do Projeto: 24-01-0020 - OBRA DE PRODUÇÃO COMPLETA | Nº Documento: 1520

Produto: HYS-72688 - ARREIMATE PERIMETRAL - A | Variante do produto: ANOD-BRILHANTE6000 - 6000 MM / ANOD-BRILHANTE - A | Quantidade: 5,00000

Valor Área Unitária: 0,00000 | Valor Área Total: 0,00000 | Valor Peso Líquido Unitário: 0,00000 | Valor Peso Líquido Total: 0,00000

Requisições: **Movimentações** | Histórico | Anexos | Etapas | Controle de Entrega | Tecnicos Responsáveis | Separação

Filtros
Máximo de registros: 10 | **Filtrar**

Quantidade a Estornar	Data do Estorno	Custo unitário	Custo total
5,00000	16/01/2024	1,19400	5,97000

Endereço

R. José Maria Barbosa, 31 - Sala 124 - CEP. 18047380
Jardim Portal da Colina - Sorocaba - SP

Telefone

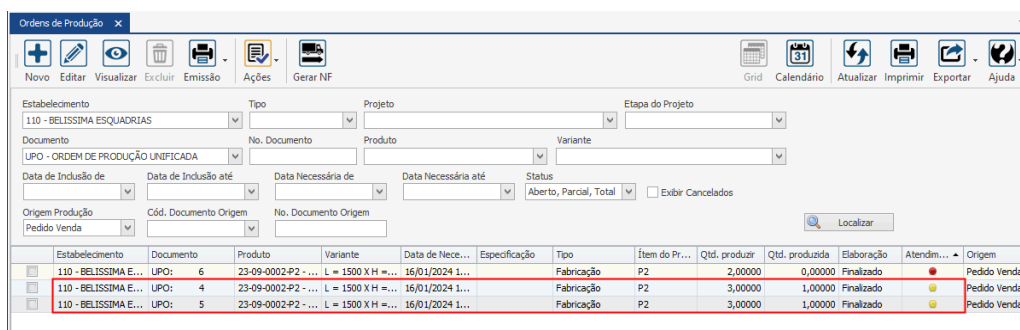
+55 (15) 3500-8520

E-mail

contato@faktoory.com.br

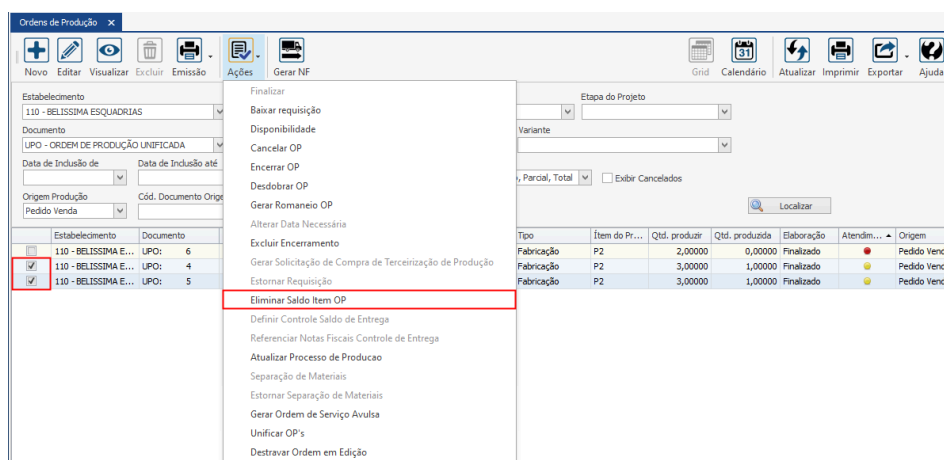
1.6.12. Eliminar Saldo Item OP

Em cenários de encerramento parcial da ordem de produção, em que não é mais possível excluir a OP e não se deseja cancelar o mesmo, é possível realizar a eliminação do saldo restante.



Estabelecimento	Documento	Produto	Variante	Data de Nece...	Especificação	Tipo	Item do Pr...	Qtd. produzir	Qtd. produzida	Elaboração	Atendim...	Origem
110 - BELLISSIMA E...	LPO: 6	23-09-0002-P2 -...	L = 1500 X H =...	16/01/2024 1...		Fabricação	P2	2,00000	0,00000	Finalizado	●	Pedido Venda
110 - BELLISSIMA E...	LPO: 4	23-09-0002-P2 -...	L = 1500 X H =...	16/01/2024 1...		Fabricação	P2	3,00000	1,00000	Finalizado	●	Pedido Venda
110 - BELLISSIMA E...	LPO: 5	23-09-0002-P2 -...	L = 1500 X H =...	16/01/2024 1...		Fabricação	P2	3,00000	1,00000	Finalizado	●	Pedido Venda

Para eliminar saldo de um item da ordem de produção, o usuário deve marcar a OP na grid da tela. Ao pressionar o botão “Ações” e selecionar “Eliminar Saldo Item OP”, o sistema irá excluir o saldo restante e irá alterar o Atendimento da ordem com o status de atendimento “Parcial” para “Total”.



Estabelecimento	Documento	Produto	Variante	Data de Nece...	Especificação	Tipo	Item do Pr...	Qtd. produzir	Qtd. produzida	Elaboração	Atendim...	Origem
110 - BELLISSIMA E...	LPO: 6	23-09-0002-P2 -...	L = 1500 X H =...	16/01/2024 1...		Fabricação	P2	2,00000	0,00000	Finalizado	●	Pedido Venda
110 - BELLISSIMA E...	LPO: 4	23-09-0002-P2 -...	L = 1500 X H =...	16/01/2024 1...		Fabricação	P2	3,00000	1,00000	Finalizado	●	Pedido Venda
110 - BELLISSIMA E...	LPO: 5	23-09-0002-P2 -...	L = 1500 X H =...	16/01/2024 1...		Fabricação	P2	3,00000	1,00000	Finalizado	●	Pedido Venda

Endereço

R. José Maria Barbosa, 31 - Sala 124 - CEP. 18047380
Jardim Portal da Colina - Sorocaba - SP

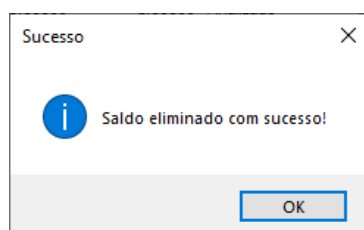
Telefone

+55 (15) 3500-8520

E-mail

contato@faktory.com.br

O sistema irá exibir uma mensagem de confirmação da eliminação do saldo na tela.



Ao retornar para a grid, filtrando pelo cabeçalho o status de atendimento “Total”, o usuário pode visualizar a ordem de produção finalizada e atendida.

Estabelecimento	Documento	Produto	Variante	Data de Nece...	Especificação	Tipo	Ítem do Pr...	Qtd. produzir	Qtd. produzida	Elaboração	Atendim...	Origem
110 - BELISSIMA E...	UPO: 6	23-09-0002-P2 - ...	L = 1500 X H =...	16/01/2024 1...		Fabricação	P2	2,00000	0,00000	Finalizado	●	Pedido Venda
110 - BELISSIMA E...	UPO: 4	23-09-0002-P2 - ...	L = 1500 X H =...	16/01/2024 1...		Fabricação	P2	1,00000	1,00000	Finalizado	●	Pedido Venda
110 - BELISSIMA E...	UPO: 5	23-09-0002-P2 - ...	L = 1500 X H =...	16/01/2024 1...		Fabricação	P2	1,00000	1,00000	Finalizado	●	Pedido Venda

Endereço

R. José Maria Barbosa, 31 - Sala 124 - CEP. 18047380
Jardim Portal da Colina - Sorocaba - SP

Telefone

+55 (15) 3500-8520

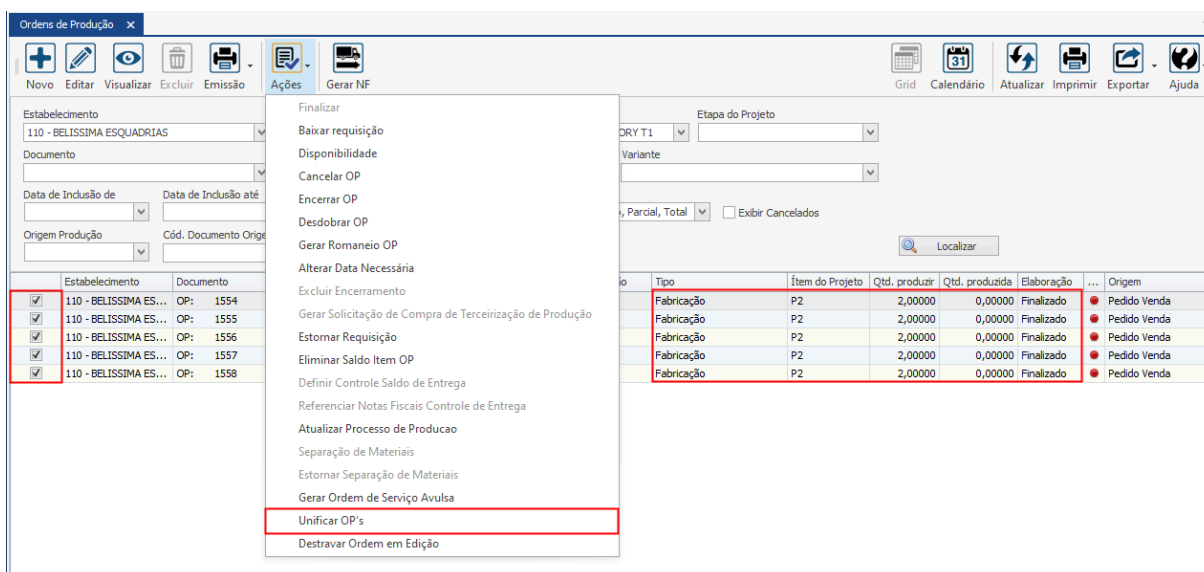
E-mail

contato@faktory.com.br

1.6.13. Unificar OP's

Em cenários que o usuário necessitar agrupar ordens de operação de um mesmo item no sistema, para a construção de fachadas por exemplo, deve utilizar a funcionalidade “Unificar Ordens de Produção”.

Para realizar o procedimento, o usuário deve marcar as ordens de fabricação na grid da tela. Ao pressionar o botão de “Ações” e selecionar “Unificar OP 's”, o faktoory irá abrir a janela correspondente.



The screenshot shows the 'Ordens de Produção' window. On the left, a list of production orders is displayed with checkboxes. The 'Ações' menu is open, and 'Unificar OP's' is highlighted. The main grid shows the following data:

Item	Tipo	Item do Projeto	Qtd. produzir	Qtd. produzida	Elaboração	Origem
	Fabricação	P2	2,00000	0,00000	Finalizado	Pedido Venda
	Fabricação	P2	2,00000	0,00000	Finalizado	Pedido Venda
	Fabricação	P2	2,00000	0,00000	Finalizado	Pedido Venda
	Fabricação	P2	2,00000	0,00000	Finalizado	Pedido Venda
	Fabricação	P2	2,00000	0,00000	Finalizado	Pedido Venda

Endereço

R. José Maria Barbosa, 31 - Sala 124 - CEP. 18047380
Jardim Portal da Colina - Sorocaba - SP

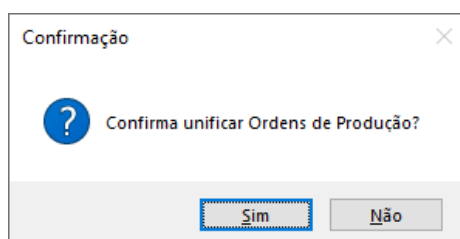
Telefone

+55 (15) 3500-8520

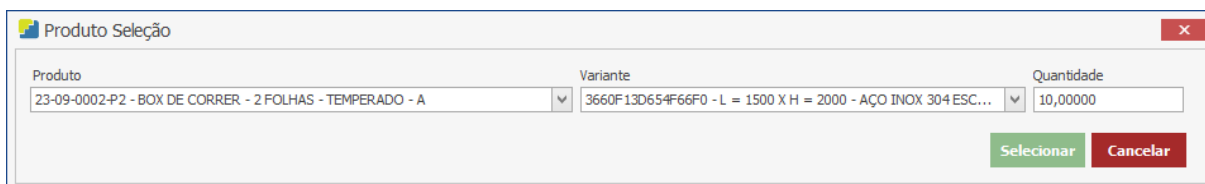
E-mail

contato@faktoory.com.br

O sistema irá exibir uma mensagem de confirmação para o procedimento, o usuário deve clicar em “Sim”.



Na janela “Produtos Seleção”, o usuário deve informar qual o produto, variante e quantidade serão produzidos, de acordo com os dados nominais de cada ordem individual.



Após informar os dados, para efetuar a união das ordens, basta clicar em “Selecionar”, e caso deseje interromper o procedimento, basta clicar em “Cancelar”.

**Endereço**

R. José Maria Barbosa, 31 - Sala 124 - CEP. 18047380
Jardim Portal da Colina - Sorocaba - SP

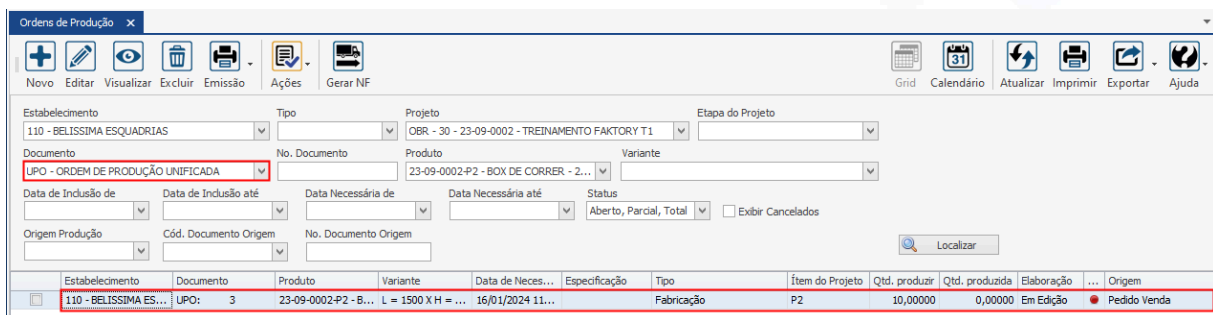
Telefone

+55 (15) 3500-8520

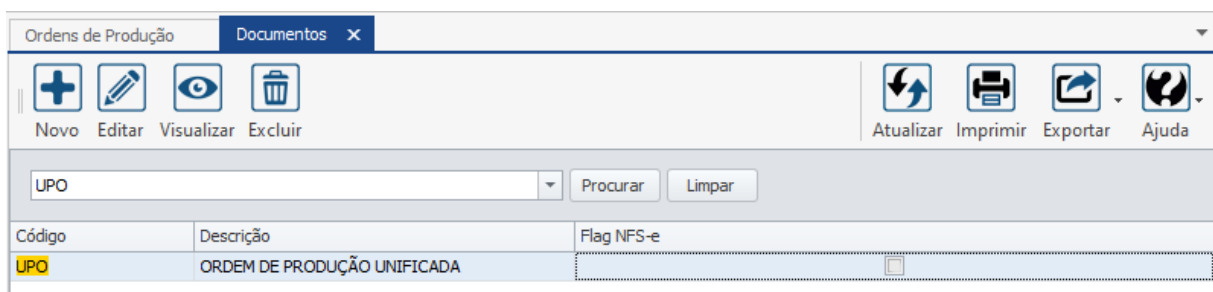
E-mail

contato@faktoory.com.br

Em seguida, o sistema irá cadastrar a ordem de produção unificada com a informação de todas as que foram selecionadas.



É válido ressaltar a necessidade de um documento cadastrado para ordens unificadas no sistema.



Código	Descrição	Flag NFS-e
LPO	ORDEM DE PRODUÇÃO UNIFICADA	<input type="checkbox"/>

Além disso, as ordens selecionadas serão canceladas para realizar a elaboração da nova ordem.

	Estabelecimento	Documento	Produto	Variante	Data de Neces...	Especificação	Tipo	Item do Projeto	Qtd. produzir	Qtd. produzida	Elaboração	...	Origem
<input type="checkbox"/>	110 - BELISSIMA ES...	OP: 1553	23-09-0002-P2 - B...	L = 1500 X H = ...	09/12/2023 00...		Fabricação	P2	10,00000	0,00000	Finalizado		● Pedido Venda
<input type="checkbox"/>	110 - BELISSIMA ES...	OP: 1554	23-09-0002-P2 - B...	L = 1500 X H = ...	16/01/2024 11...		Fabricação	P2	2,00000	0,00000	Finalizado		● Pedido Venda
<input type="checkbox"/>	110 - BELISSIMA ES...	OP: 1555	23-09-0002-P2 - B...	L = 1500 X H = ...	16/01/2024 11...		Fabricação	P2	2,00000	0,00000	Finalizado		● Pedido Venda
<input type="checkbox"/>	110 - BELISSIMA ES...	OP: 1556	23-09-0002-P2 - B...	L = 1500 X H = ...	16/01/2024 11...		Fabricação	P2	2,00000	0,00000	Finalizado		● Pedido Venda
<input type="checkbox"/>	110 - BELISSIMA ES...	OP: 1557	23-09-0002-P2 - B...	L = 1500 X H = ...	16/01/2024 11...		Fabricação	P2	2,00000	0,00000	Finalizado		● Pedido Venda
<input type="checkbox"/>	110 - BELISSIMA ES...	OP: 1558	23-09-0002-P2 - B...	L = 1500 X H = ...	16/01/2024 11...		Fabricação	P2	2,00000	0,00000	Finalizado		● Pedido Venda
<input type="checkbox"/>	110 - BELISSIMA ES...	LPO: 3	23-09-0002-P2 - B...	L = 1500 X H = ...	16/01/2024 11...		Fabricação	P2	10,00000	0,00000	Em Edição		● Pedido Venda

Endereço

R. José Maria Barbosa, 31 - Sala 124 - CEP. 18047380
Jardim Portal da Colina - Sorocaba - SP

Telefone

+55 (15) 3500-8520

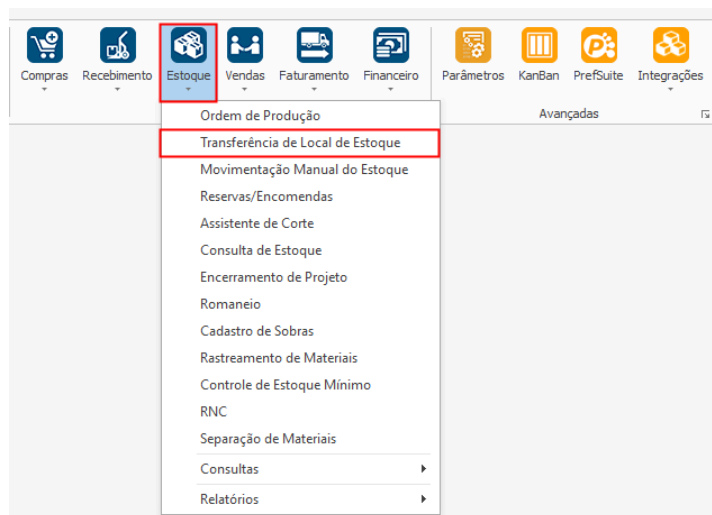
E-mail

contato@faktory.com.br

2. Transferência de Local de Estoque

2.1. Navegação

Na tela inicial do sistema, ao clicar em “Estoque”, serão exibidas as funcionalidades do módulo. Para acessar as ordens, o usuário deve clicar em “Transferência de Local de Estoque”.



Endereço

R. José Maria Barbosa, 31 - Sala 124 - CEP. 18047380
Jardim Portal da Colina - Sorocaba - SP

Telefone

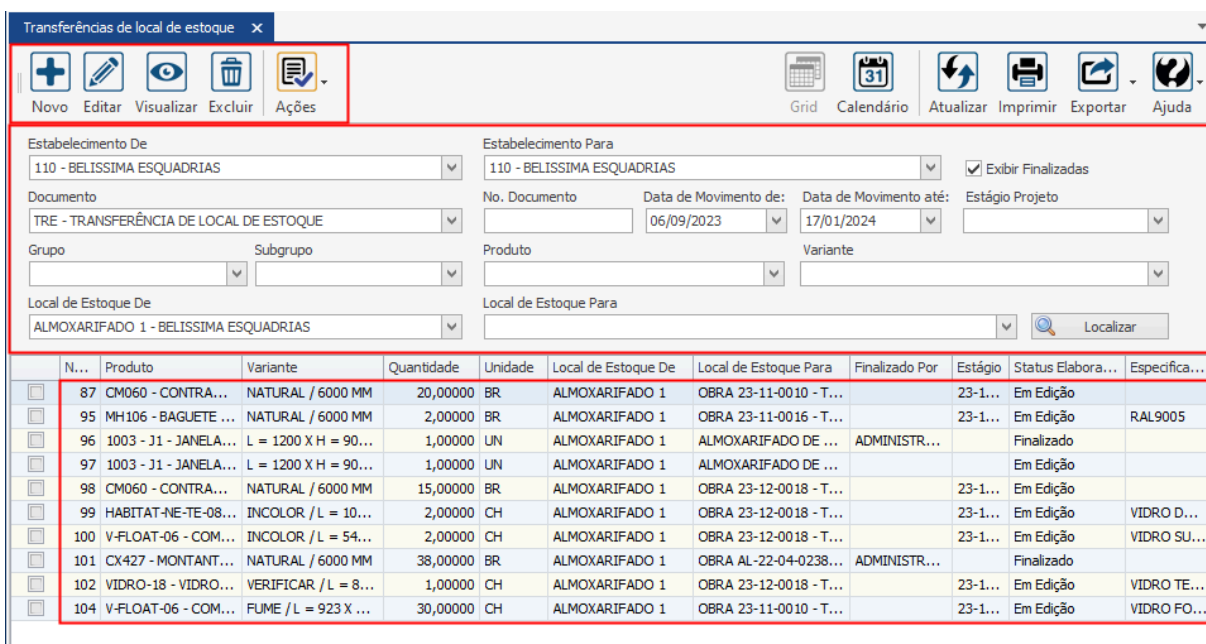
+55 (15) 3500-8520

E-mail

contato@faktory.com.br

O Faktoory irá carregar a tela “Transferências de Local de Estoque” com a grid de todas as ordens cadastradas e as principais ferramentas: Novo, Editar, Visualizar, Excluir e o botão de Ações.

No cabeçalho da tela há os campos dos filtros de buscas, para localizar as movimentações já presentes no sistema.



N...	Produto	Variante	Quantidade	Unidade	Local de Estoque De	Local de Estoque Para	Finalizado Por	Estágio	Status	Elabora...	Especifica...
87	CM060 - CONTRA...	NATURAL / 6000 MM	20,00000	BR	ALMOXARIFADO 1	OBRA 23-11-0010 - T...		23-1...	Em Edição		
95	MH106 - BAGUETE ...	NATURAL / 6000 MM	2,00000	BR	ALMOXARIFADO 1	OBRA 23-11-0016 - T...		23-1...	Em Edição		RAL9005
96	1003 - J1 - JANELA...	L = 1200 X H = 90...	1,00000	UN	ALMOXARIFADO 1	ALMOXARIFADO DE ...	ADMINISTR...		Finalizado		
97	1003 - J1 - JANELA...	L = 1200 X H = 90...	1,00000	UN	ALMOXARIFADO 1	ALMOXARIFADO DE ...			Em Edição		
98	CM060 - CONTRA...	NATURAL / 6000 MM	15,00000	BR	ALMOXARIFADO 1	OBRA 23-12-0018 - T...		23-1...	Em Edição		
99	HABITAT-NE-TE-08...	INCOLOR / L = 10...	2,00000	CH	ALMOXARIFADO 1	OBRA 23-12-0018 - T...		23-1...	Em Edição		VIDRO D...
100	V-FLOAT-06 - COM...	INCOLOR / L = 54...	2,00000	CH	ALMOXARIFADO 1	OBRA 23-12-0018 - T...		23-1...	Em Edição		VIDRO SU...
101	CX427 - MONTANT...	NATURAL / 6000 MM	38,00000	BR	ALMOXARIFADO 1	OBRA AL-22-04-0238...	ADMINISTR...		Finalizado		
102	VIDRO-18 - VIDRO...	VERIFICAR / L = 8...	1,00000	CH	ALMOXARIFADO 1	OBRA 23-12-0018 - T...		23-1...	Em Edição		VIDRO TE...
104	V-FLOAT-06 - COM...	FUME / L = 923 X ...	30,00000	CH	ALMOXARIFADO 1	OBRA 23-11-0010 - T...		23-1...	Em Edição		VIDRO FO...

Endereço

R. José Maria Barbosa, 31 - Sala 124 - CEP. 18047380
Jardim Portal da Colina - Sorocaba - SP

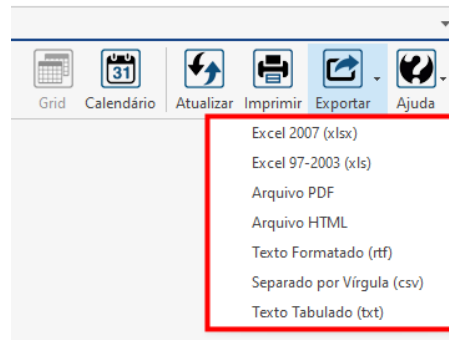
Telefone

+55 (15) 3500-8520

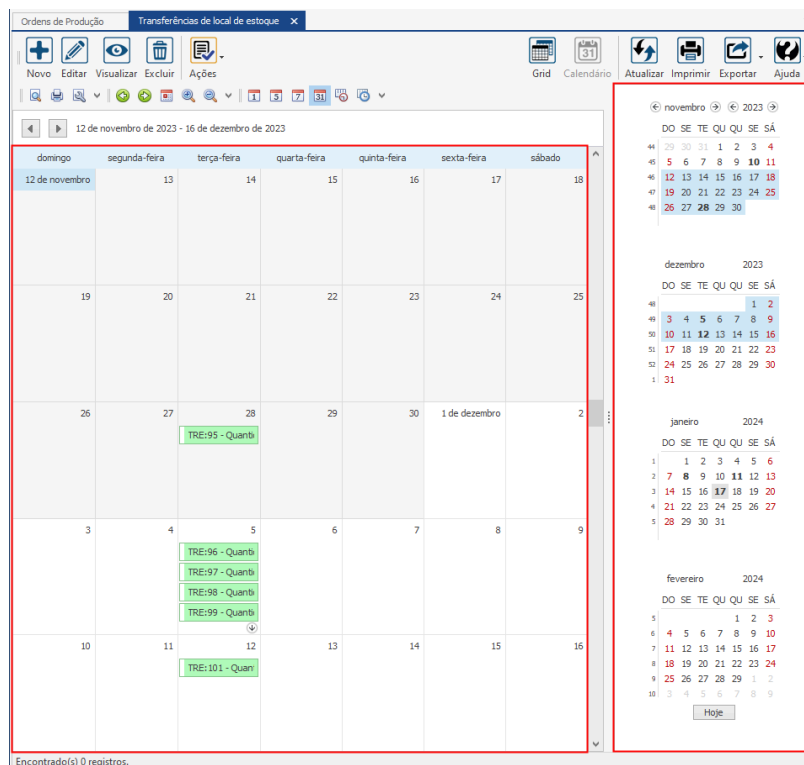
E-mail

contato@faktoory.com.br

Também é possível exportar a grid em diversos formatos ao pressionar o botão “Exportar”; caso o usuário queira imprimir a grid, basta clicar no botão “Imprimir”.



Caso o usuário queira visualizar a grid em formato de calendário, basta pressionar o botão “Calendário”.



Endereço

R. José Maria Barbosa, 31 - Sala 124 - CEP. 18047380
Jardim Portal da Colina - Sorocaba - SP

Telefone

+55 (15) 3500-8520

E-mail

contato@faktoory.com.br

2.2. Utilização

Com a integração de compras, são gerados no sistema Faktory, transferências de local de estoque para materiais requeridos por uma obra, que já possuem quantidade alocada no estabelecimento de produção.

Além disso, para controle de estoque por localização, separação de materiais e gerar solicitações de compra para não aproveitamento de produtos requeridos, são utilizadas as transferências de local de estoque no Faktory.

Endereço

R. José Maria Barbosa, 31 - Sala 124 - CEP. 18047380
Jardim Portal da Colina - Sorocaba - SP

Telefone

+55 (15) 3500-8520

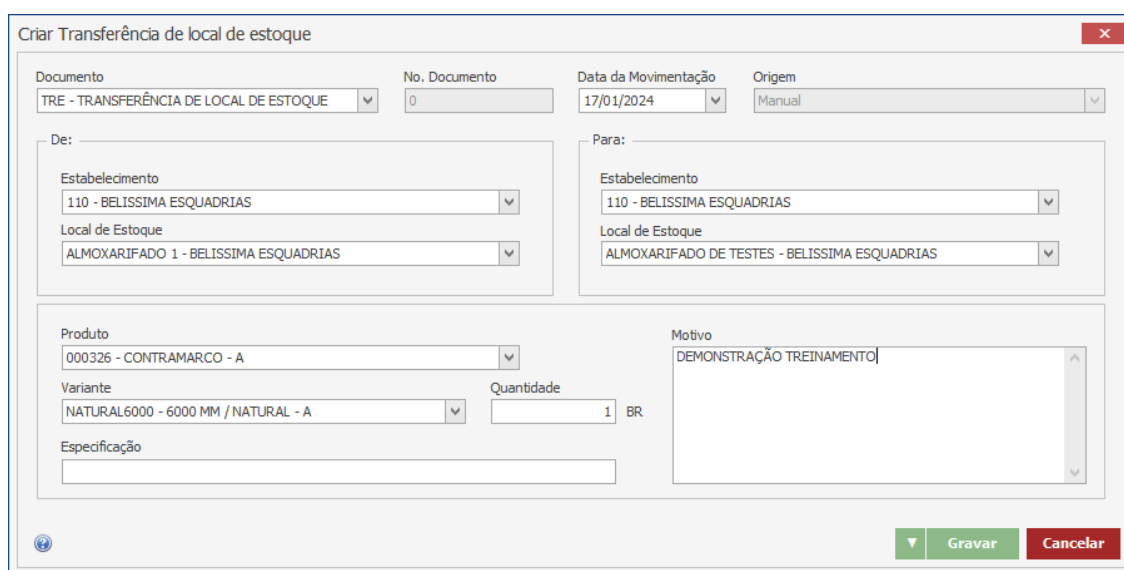
E-mail

contato@faktory.com.br

2.3. Elaboração

Para elaborar transferências de local de estoque no Faktory, o usuário deve possuir em quantidade de estoque no sistema, os materiais para movimentação. Para realizar tal procedimento, basta clicar no botão “Novo”.

Ao clicar em “Novo”, o Faktory irá carregar a tela “Criar Transferência de Local de Estoque”, na qual devem ser informados os dados referentes à transferência.



O usuário deve informar os dados do local de origem para o destinatário, qual o produto e variante, sua quantidade especificação, além do motivo da transferência de estoque.

Endereço

R. José Maria Barbosa, 31 - Sala 124 - CEP. 18047380
Jardim Portal da Colina - Sorocaba - SP

Telefone

+55 (15) 3500-8520

E-mail

contato@faktory.com.br

Após informar todos os dados ao sistema, para efetuar a elaboração da transferência de local de estoque, o usuário deve pressionar o botão “Gravar”, e caso deseje interromper o procedimento basta clicar em “Cancelar”.



Acessando a tela de transferências, através dos filtros do cabeçalho, é possível informar os dados e localizar a movimentação elaborada com o status “Em Edição”.

Transferências de local de estoque

Novo Editar Visualizar Excluir Ações

Grid Calendário Atualizar Imprimir Exportar Ajuda

Estabelecimento De: 110 - BELISSIMA ESQUADRIAS Estabelecimento Para: 110 - BELISSIMA ESQUADRIAS Exibir Finalizadas

Documento: TRE - TRANSFERÊNCIA DE LOCAL DE ESTOQUE No. Documento: Data de Movimento de: 17/01/2024 Data de Movimento até: 17/01/2024 Estágio Projeto

Grupo: Subgrupo: Produto: Variante:

Local de Estoque De: ALMOXARIFADO 1 - BELISSIMA ESQUADRIAS Local de Estoque Para: Localizar

N...	Produto	Variante	Quantidade	Unidade	Local de Estoque De	Local de Estoque Para	Finalizado Por	Estágio	Status Elabora...	Especifica...
105	000326 - CONTRA...	NATURAL / 6000 MM	1,00000	BR	ALMOXARIFADO 1	ALMOXARIFADO DE ...			Em Edição	

Endereço

R. José Maria Barbosa, 31 - Sala 124 - CEP. 18047380
Jardim Portal da Colina - Sorocaba - SP

Telefone

+55 (15) 3500-8520

E-mail

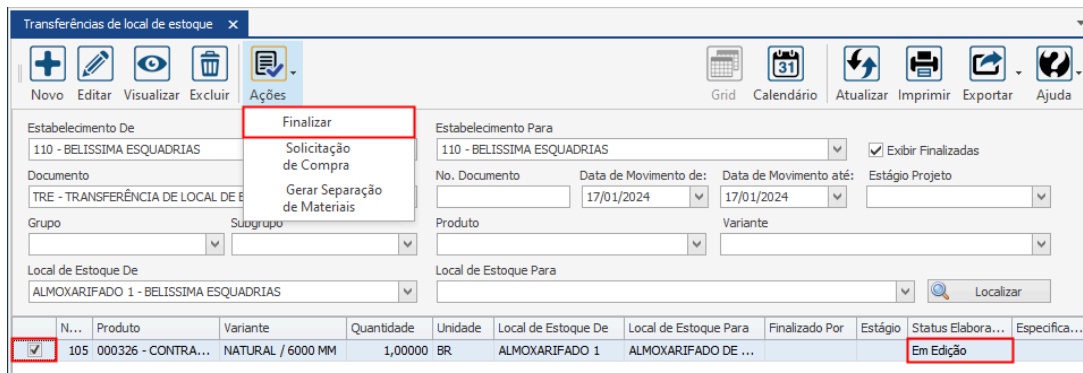
contato@faktory.com.br

2.4. Ações

2.4.1. Finalizar

Com a transferência elaborada, é atribuído o status “Em Edição”, permitindo que a mesma seja alterada antes de sua finalização.

Para efetuar de fato no sistema a movimentação referente a transferência, o usuário deve marcá-la na grid da tela. Ao pressionar o botão “Ações” e selecionar “Finalizar”, o sistema irá disparar a movimentação de estoque do material incluso na elaboração.



Transferências de local de estoque

Novo Editar Visualizar Excluir Ações

Grid Calendário Atualizar Imprimir Exportar Ajuda

Estabelecimento De: 110 - BELISSIMA ESQUADRIAS

Estabelecimento Para: 110 - BELISSIMA ESQUADRIAS

Documento: TRE - TRANSFERÊNCIA DE LOCAL DE E...

No. Documento: Data de Movimento de: 17/01/2024 Data de Movimento até: 17/01/2024 Estágio Projeto

Grupo: Subgrupo:

Local de Estoque De: ALMOXARIFADO 1 - BELISSIMA ESQUADRIAS

Local de Estoque Para:

Finalizar

Solicitação de Compra

Gerar Separação de Materiais

Exibir Finalizadas

N...	Produto	Variante	Quantidade	Unidade	Local de Estoque De	Local de Estoque Para	Finalizado Por	Estágio	Status Elabora...	Especifica...
<input checked="" type="checkbox"/>	105 000326 - CONTRA...	NATURAL / 6000 MM	1,00000	BR	ALMOXARIFADO 1	ALMOXARIFADO DE ...			Em Edição	

Endereço

R. José Maria Barbosa, 31 - Sala 124 - CEP. 18047380
Jardim Portal da Colina - Sorocaba - SP

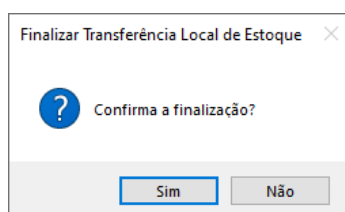
Telefone

+55 (15) 3500-8520

E-mail

contato@faktory.com.br

O sistema irá exibir uma mensagem de confirmação na tela, o usuário deve clicar em “Sim” para a finalização.



Ao retornar a tela da grid, marcando a flag “Exibir Finalizados”, o usuário pode visualizar a transferência realizada.

Transferências de local de estoque x Consulta de Estoque

Novo Editar Visualizar Excluir Ações Grid Calendário Atualizar Imprimir Exportar Ajuda

Estabelecimento De: 110 - BELISSIMA ESQUADRIAS Estabelecimento Para: 110 - BELISSIMA ESQUADRIAS Exibir Finalizadas

Documento: TRE - TRANSFERÊNCIA DE LOCAL DE ESTOQUE No. Documento: Data de Movimento de: 17/01/2024 Data de Movimento até: 17/01/2024 Estágio Projeto

Grupo: Subgrupo: Produto: Variante:

Local de Estoque De: ALMOXARIFADO 1 - BELISSIMA ESQUADRIAS Local de Estoque Para: Localizar

N...	Produto	Variante	Quantidade	Unidade	Local de Estoque De	Local de Estoque Para	Finalizado Por	Estágio	Status Elabora...	Especifica...
105	000326 - CONTRA...	NATURAL / 3000 MM	1,00000	BR	ALMOXARIFADO 1	ALMOXARIFADO DE ...	ADMINISTR...		Finalizado	

Endereço

R. José Maria Barbosa, 31 - Sala 124 - CEP. 18047380
Jardim Portal da Colina - Sorocaba - SP

Telefone

+55 (15) 3500-8520

E-mail

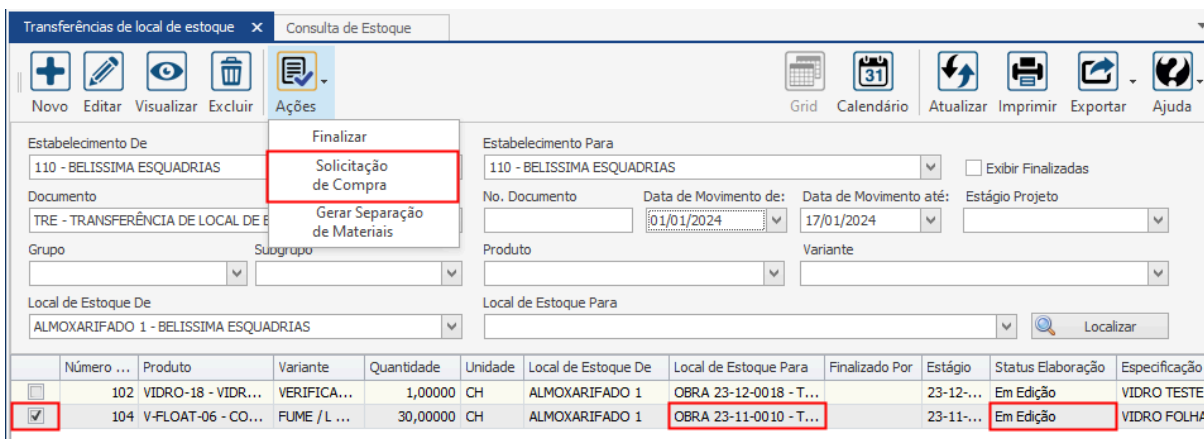
contato@faktory.com.br

2.4.2. Solicitação de Compra

Em cenários de integração de compras, no qual é selecionado a opção “Estoque” e são geradas automaticamente transferências de acordo com os materiais com saldo.

Porém o estabelecimento deseja realizar a compra destes materiais para o projeto, o usuário deve utilizar a funcionalidade “Solicitação de Compra”.

Para realizar a conversão, o usuário deve estar com a transferência marcada na grid da tela. Ao pressionar o botão “Ações” e selecionar “Solicitação de Compra”, o sistema irá disparar uma solicitação de compra e remover a sugestão de transferência de local de estoque.



The screenshot shows the 'Transferências de local de estoque' window. The 'Ações' menu is open, and 'Solicitação de Compra' is selected. The grid below shows two rows of material transfers. The second row (ID 104) is highlighted in red, indicating it is the selected item for the purchase request.

	Número ...	Produto	Variante	Quantidade	Unidade	Local de Estoque De	Local de Estoque Para	Finalizado Por	Estágio	Status Elaboração	Especificação
<input type="checkbox"/>	102	VIDRO-18 - VIDR...	VERIFICA...	1,00000	CH	ALMOXARIFADO 1	OBRA 23-12-0018 - T...		23-12-...	Em Edição	VIDRO TESTE
<input checked="" type="checkbox"/>	104	V-FLOAT-06 - CO...	FUME / L ...	30,00000	CH	ALMOXARIFADO 1	OBRA 23-11-0010 - T...		23-11-...	Em Edição	VIDRO FOLHA

Endereço

R. José Maria Barbosa, 31 - Sala 124 - CEP. 18047380
Jardim Portal da Colina - Sorocaba - SP

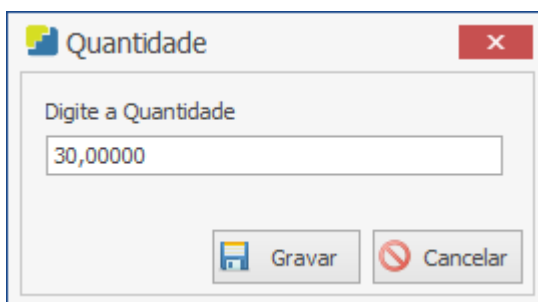
Telefone

+55 (15) 3500-8520

E-mail

contato@faktoory.com.br

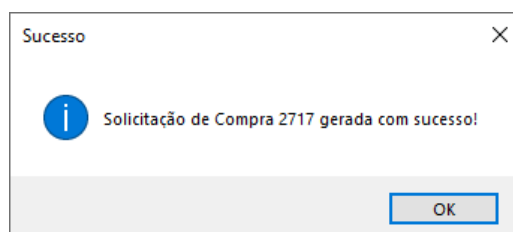
Na janela “Quantidade”, o usuário deve informar o valor correspondente à necessidade do projeto.



Após informar o valor, para efetuar o procedimento o usuário deve pressionar o botão “Gravar” e caso deseje interromper, basta clicar em “Cancelar”.



O sistema irá exibir uma mensagem de confirmação do procedimento na tela para visualização do usuário, informando o número da solicitação de compra cadastrada.

**Endereço**

R. José Maria Barbosa, 31 - Sala 124 - CEP. 18047380
Jardim Portal da Colina - Sorocaba - SP

Telefone

+55 (15) 3500-8520

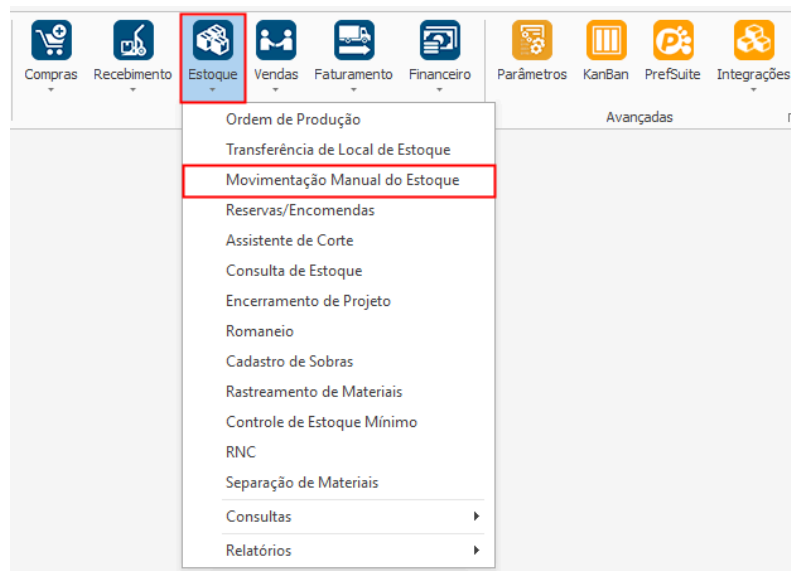
E-mail

contato@faktory.com.br

3. Movimentação Manual de Estoque

3.1. Navegação

Na tela inicial do sistema, ao clicar em “Estoque”, serão exibidas as funcionalidades do módulo. Para acessar as movimentações, o usuário deve clicar em “Movimentações Manuais de Estoque”.



Endereço

R. José Maria Barbosa, 31 - Sala 124 - CEP. 18047380
Jardim Portal da Colina - Sorocaba - SP

Telefone

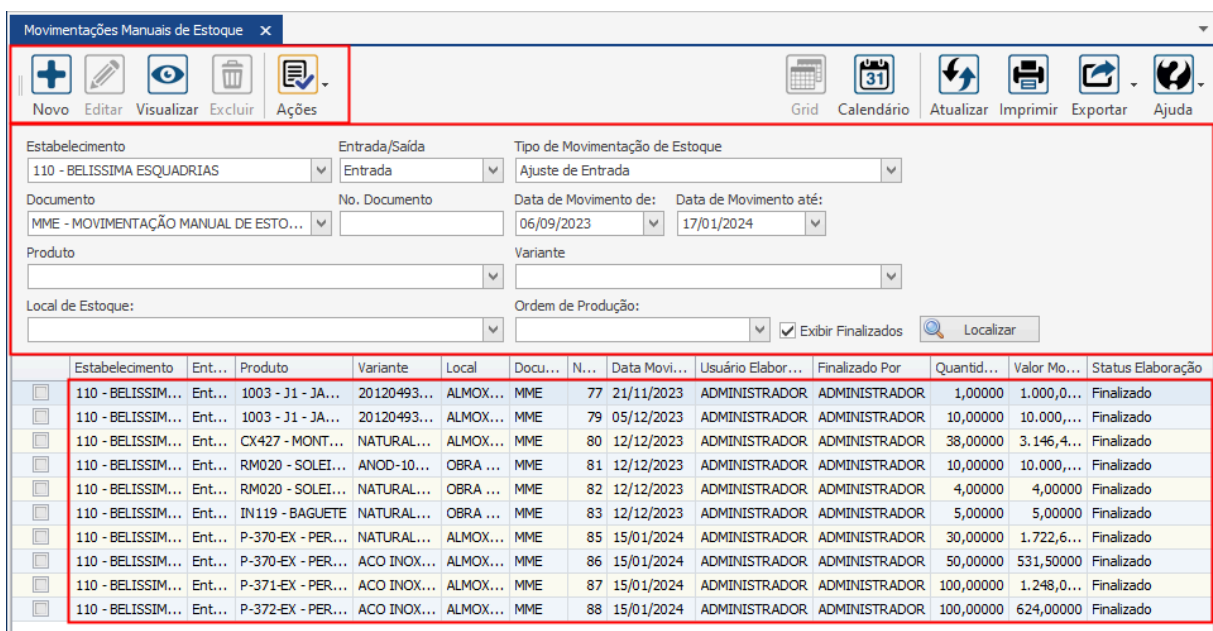
+55 (15) 3500-8520

E-mail

contato@faktory.com.br

O Faktoory irá carregar a tela “Movimentações Manuais de Estoque” com a grid de todos os registros cadastrados e as principais ferramentas: Novo, Editar, Visualizar, Excluir e o botão de Ações.

No cabeçalho da tela há os campos dos filtros de buscas, para localizar as movimentações já presentes no sistema.



The screenshot shows the 'Movimentações Manuais de Estoque' interface. At the top, there is a toolbar with icons for 'Novo', 'Editar', 'Visualizar', 'Excluir', and 'Ações'. Below the toolbar are filter fields for 'Estabelecimento' (110 - BELISSIMA ESQUADRIAS), 'Entrada/Saída' (Entrada), and 'Tipo de Movimentação de Estoque' (Ajuste de Entrada). There are also fields for 'Documento', 'No. Documento', 'Data de Movimento de:' (06/09/2023), and 'Data de Movimento até:' (17/01/2024). A 'Localizar' button is present at the bottom right of the filter section.

	Estabelecimento	Ent...	Produto	Variante	Local	Docu...	N...	Data Movi...	Usuário Elabor...	Finalizado Por	Quantid...	Valor Mo...	Status Elaboração
<input type="checkbox"/>	110 - BELISSIM...	Ent...	1003 - J1 - JA...	20120493...	ALMOX...	MME	77	21/11/2023	ADMINISTRADOR	ADMINISTRADOR	1,00000	1.000,0...	Finalizado
<input type="checkbox"/>	110 - BELISSIM...	Ent...	1003 - J1 - JA...	20120493...	ALMOX...	MME	79	05/12/2023	ADMINISTRADOR	ADMINISTRADOR	10,00000	10.000,...	Finalizado
<input type="checkbox"/>	110 - BELISSIM...	Ent...	CX427 - MONT...	NATURAL...	ALMOX...	MME	80	12/12/2023	ADMINISTRADOR	ADMINISTRADOR	38,00000	3.146,4...	Finalizado
<input type="checkbox"/>	110 - BELISSIM...	Ent...	RM020 - SOLEI...	ANOD-10...	OBRA ...	MME	81	12/12/2023	ADMINISTRADOR	ADMINISTRADOR	10,00000	10.000,...	Finalizado
<input type="checkbox"/>	110 - BELISSIM...	Ent...	RM020 - SOLEI...	NATURAL...	OBRA ...	MME	82	12/12/2023	ADMINISTRADOR	ADMINISTRADOR	4,00000	4,00000	Finalizado
<input type="checkbox"/>	110 - BELISSIM...	Ent...	IN119 - BAGUETE	NATURAL...	OBRA ...	MME	83	12/12/2023	ADMINISTRADOR	ADMINISTRADOR	5,00000	5,00000	Finalizado
<input type="checkbox"/>	110 - BELISSIM...	Ent...	P-370-EX - PER...	NATURAL...	ALMOX...	MME	85	15/01/2024	ADMINISTRADOR	ADMINISTRADOR	30,00000	1.722,6...	Finalizado
<input type="checkbox"/>	110 - BELISSIM...	Ent...	P-370-EX - PER...	ACO INOX...	ALMOX...	MME	86	15/01/2024	ADMINISTRADOR	ADMINISTRADOR	50,00000	531,50000	Finalizado
<input type="checkbox"/>	110 - BELISSIM...	Ent...	P-371-EX - PER...	ACO INOX...	ALMOX...	MME	87	15/01/2024	ADMINISTRADOR	ADMINISTRADOR	100,00000	1.248,0...	Finalizado
<input type="checkbox"/>	110 - BELISSIM...	Ent...	P-372-EX - PER...	ACO INOX...	ALMOX...	MME	88	15/01/2024	ADMINISTRADOR	ADMINISTRADOR	100,00000	624,00000	Finalizado

Endereço

R. José Maria Barbosa, 31 - Sala 124 - CEP. 18047380
Jardim Portal da Colina - Sorocaba - SP

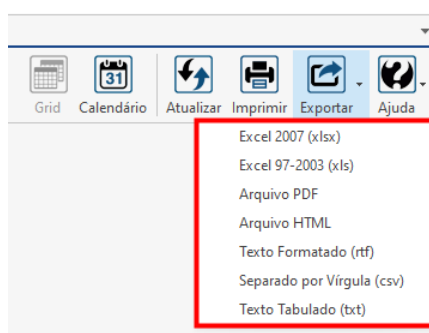
Telefone

+55 (15) 3500-8520

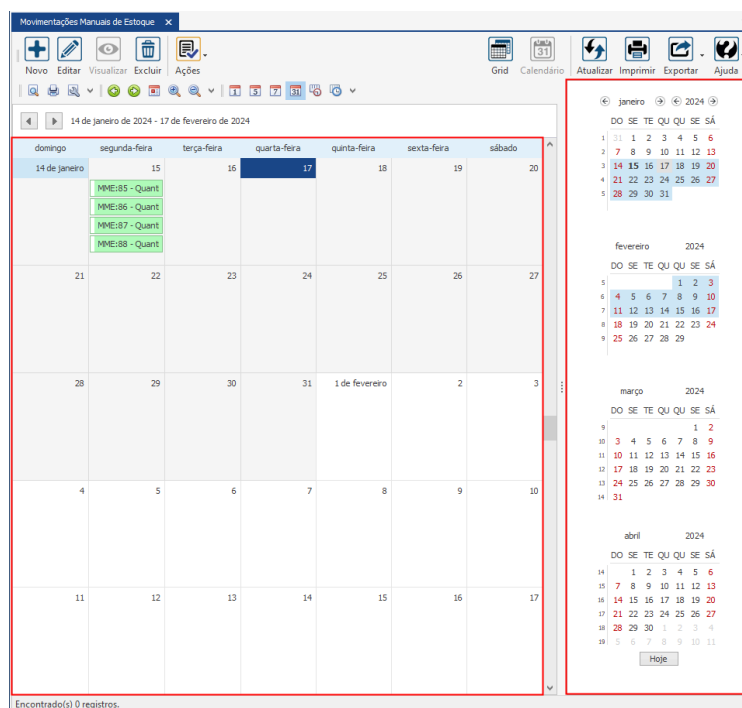
E-mail

contato@faktoory.com.br

Também é possível exportar a grid em diversos formatos ao pressionar o botão “Exportar”; caso o usuário queira imprimir a grid, basta clicar no botão “Imprimir”;



Caso o usuário queira visualizar a grid em formato de calendário, basta pressionar o botão “Calendário”.



Endereço

R. José Maria Barbosa, 31 - Sala 124 - CEP. 18047380
Jardim Portal da Colina - Sorocaba - SP

Telefone

+55 (15) 3500-8520

E-mail

contato@faktoory.com.br

3.2. Utilização

Com a elaboração de movimentações manuais, o usuário pode realizar eventuais correções e ajustes de dados e valores no sistema para controle do estabelecimento. Tal funcionalidade no sistema, permite o controle de estoque por localização no estabelecimento.

Além disso, é através da tela de movimentações que é realizado o procedimento de inventário rotativo no sistema Faktory, sobrescrevendo os valores dos itens ao importar o inventário.

Endereço

R. José Maria Barbosa, 31 - Sala 124 - CEP. 18047380
Jardim Portal da Colina - Sorocaba - SP

Telefone

+55 (15) 3500-8520

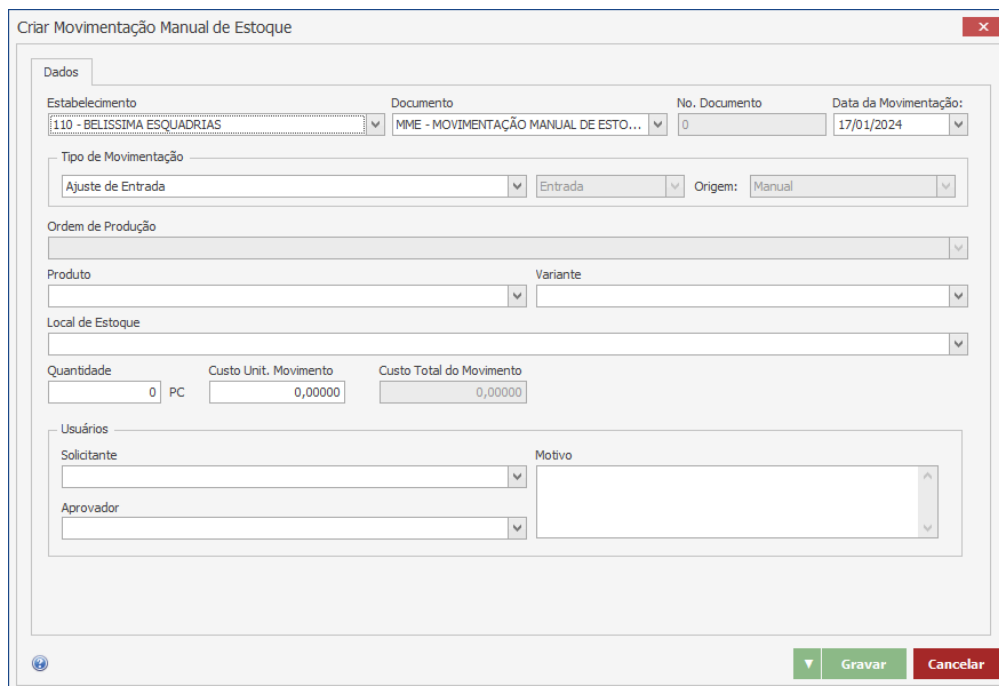
E-mail

contato@faktory.com.br

3.3. Elaboração

Para elaborar movimentações manuais estoque no Faktory, o usuário deve possuir no sistema, os produtos cadastrados para a movimentação. Para realizar tal procedimento, basta clicar no botão “Novo”.

Ao clicar em “Novo”, o Faktory irá carregar a tela “Criar Movimentação Manual de Estoque”, na qual devem ser informados os dados referentes à movimentação.



The screenshot shows a web form titled "Criar Movimentação Manual de Estoque". The form is organized into several sections:

- Dados:** Contains dropdown menus for "Estabelecimento" (selected: 110 - BELISSIMA ESQUADRIAS), "Documento" (selected: MME - MOVIMENTAÇÃO MANUAL DE ESTO...), "No. Documento" (0), and "Data da Movimentação:" (17/01/2024).
- Tipo de Movimentação:** Includes dropdowns for "Tipo de Movimentação" (selected: Ajuste de Entrada), "Entrada" (selected: Entrada), and "Origem:" (selected: Manual).
- Ordem de Produção:** A dropdown menu.
- Produto:** A dropdown menu.
- Variante:** A dropdown menu.
- Local de Estoque:** A dropdown menu.
- Quantidade:** A text input field with "0" and "PC" next to it.
- Custo Unit. Movimento:** A text input field with "0,00000".
- Custo Total do Movimento:** A text input field with "0,00000".
- Usuários:** Includes dropdowns for "Solicitante" and "Aprovador", and a text area for "Motivo".

At the bottom right of the form, there are two buttons: "Gravar" (green) and "Cancelar" (red).

Endereço

R. José Maria Barbosa, 31 - Sala 124 - CEP. 18047380
Jardim Portal da Colina - Sorocaba - SP

Telefone

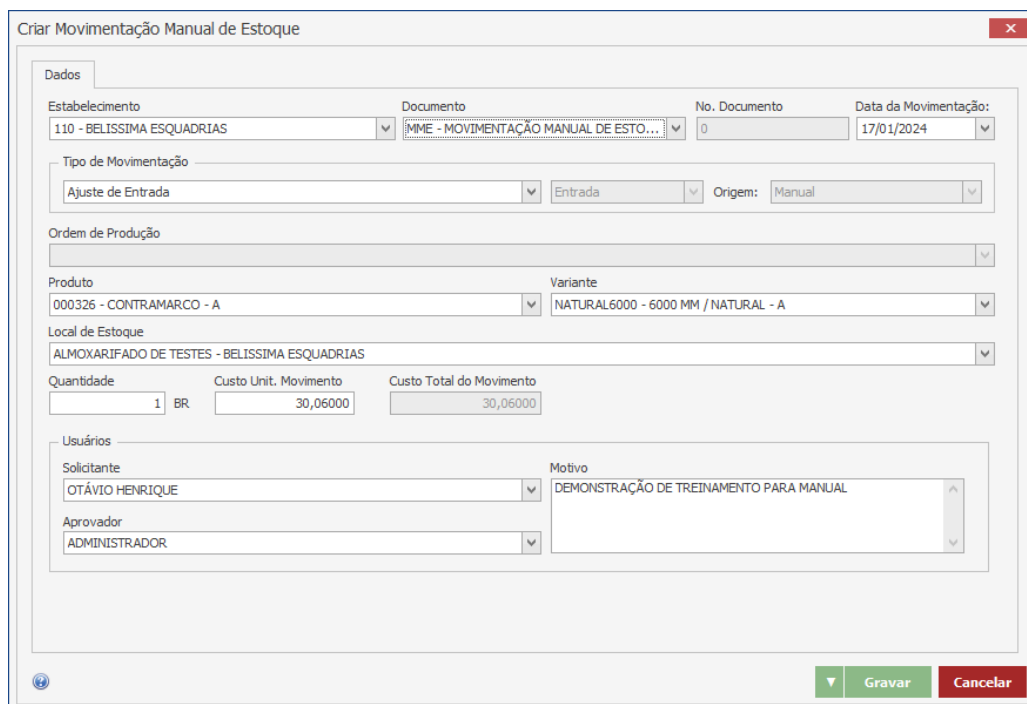
+55 (15) 3500-8520

E-mail

contato@faktory.com.br

O usuário deve informar o tipo da movimentação, a ordem de produção de acordo com o tipo, os dados do item como produto, variedade, local de estoque e valores de custo.

O sistema requer para movimentações manuais o controle de usuário, através do Solicitante e do Aprovador, no qual deve ser informado o motivo justificando o movimento manual.



The screenshot shows a web form titled "Criar Movimentação Manual de Estoque". The form is organized into several sections:

- Dados:** Includes dropdowns for "Estabelecimento" (110 - BELISSIMA ESQUADRIAS), "Documento" (MME - MOVIMENTAÇÃO MANUAL DE ESTO...), "No. Documento" (0), and "Data da Movimentação:" (17/01/2024).
- Tipo de Movimentação:** Includes dropdowns for "Ajuste de Entrada", "Entrada", and "Origem: Manual".
- Ordem de Produção:** A dropdown menu.
- Produto:** "000326 - CONTRAMARCO - A" and "Variante": "NATURAL6000 - 6000 MM / NATURAL - A".
- Local de Estoque:** "ALMOXARIFADO DE TESTES - BELISSIMA ESQUADRIAS".
- Quantidade:** "1" BR, "Custo Unit. Movimento": "30,06000", and "Custo Total do Movimento": "30,06000".
- Usuários:** "Solicitante": "OTÁVIO HENRIQUE" and "Aprovador": "ADMINISTRADOR".
- Motivo:** "DEMONSTRAÇÃO DE TREINAMENTO PARA MANUAL".

At the bottom right, there are "Gravar" and "Cancelar" buttons.

Endereço

R. José Maria Barbosa, 31 - Sala 124 - CEP. 18047380
Jardim Portal da Colina - Sorocaba - SP

Telefone

+55 (15) 3500-8520

E-mail

contato@faktory.com.br

Após informar todos os dados ao sistema, para efetuar a movimentação de estoque, o usuário deve pressionar o botão “Gravar”, e caso deseje interromper o procedimento basta clicar em “Cancelar”.



Acessando a tela de movimentações, através dos filtros do cabeçalho, é possível informar os dados e localizar a movimentação elaborada com o status “Em Edição”.

Movimentações Manuais de Estoque

Novo Editar Visualizar Excluir Ações Grid Calendário Atualizar Imprimir Exportar Ajuda

Estabelecimento: 110 - BELISSIMA ESQUADRIAS Entrada/Saída: Entrada Tipo de Movimentação de Estoque: Ajuste de Entrada

Documento: MME - MOVIMENTAÇÃO MANUAL DE ESTO... No. Documento: Data de Movimento de: 06/09/2023 Data de Movimento até: 17/01/2024

Produto: Variante:

Local de Estoque: Ordem de Produção: Exibir Finalizados Localizar

Estabelecimento	Entrada/Saída	Produto	Variante	Local	Quantidade	Valor Movimento	Status Elabor...
110 - BELISSIM...	Entrada	000326 - CONTRAMARCO	NATURAL6000 - NATURAL / 6000 MM	ALMOXARIFADO DE TESTES	1,00000	30,06000	Em Edição

Endereço

R. José Maria Barbosa, 31 - Sala 124 - CEP. 18047380
Jardim Portal da Colina - Sorocaba - SP

Telefone

+55 (15) 3500-8520

E-mail

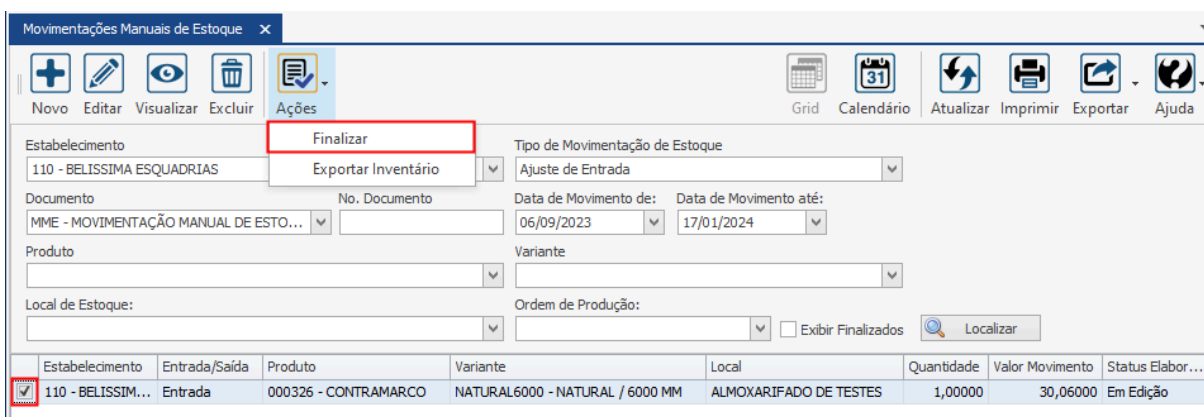
contato@faktory.com.br

3.4. Ações

3.4.1. Finalizar

Com a movimentação elaborada, é atribuído o status “Em Edição”, permitindo que a mesma seja alterada antes de sua finalização.

Para efetuar de fato no sistema a movimentação, o usuário deve marcá-la na grid da tela. Ao pressionar o botão “Ações” e selecionar “Finalizar”, o sistema irá disparar a movimentação de estoque do produto informado na elaboração.



Estabelecimento	Entrada/Saída	Produto	Variante	Local	Quantidade	Valor Movimento	Status Elabor...
110 - BELISSIMA...	Entrada	000326 - CONTRAMARCO	NATURAL6000 - NATURAL / 6000 MM	ALMOXARIFADO DE TESTES	1,00000	30,06000	Em Edição

Endereço

R. José Maria Barbosa, 31 - Sala 124 - CEP. 18047380
Jardim Portal da Colina - Sorocaba - SP

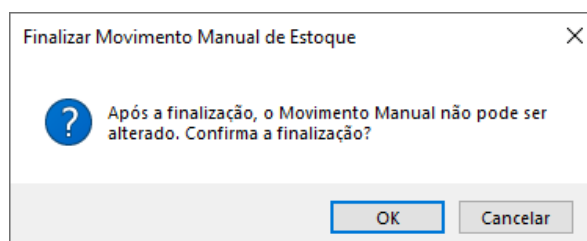
Telefone

+55 (15) 3500-8520

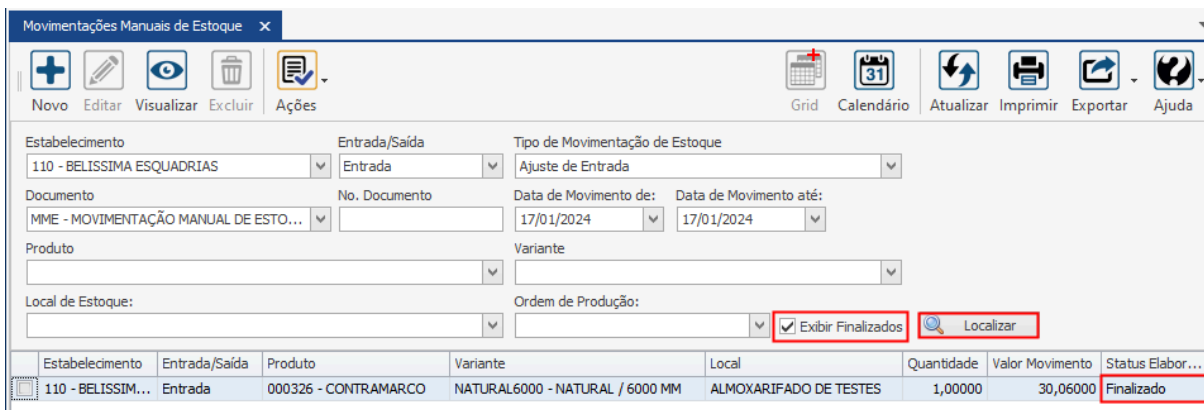
E-mail

contato@faktory.com.br

O sistema irá exibir uma mensagem de confirmação do procedimento, detalhando que não é possível alterar a movimentação após a finalização. O usuário deve clicar em “Ok”.



Ao retornar a tela da grid, marcando a flag “Exibir Finalizados”, é possível visualizar a movimentação manual de estoque elaborada.



Estabelecimento	Entrada/Saída	Produto	Variante	Local	Quantidade	Valor Movimento	Status Elabor...
110 - BELISSIM...	Entrada	000326 - CONTRAMARCO	NATURAL6000 - NATURAL / 6000 MM	ALMOXARIFADO DE TESTES	1,00000	30,06000	Finalizado

Endereço

R. José Maria Barbosa, 31 - Sala 124 - CEP. 18047380
Jardim Portal da Colina - Sorocaba - SP

Telefone

+55 (15) 3500-8520

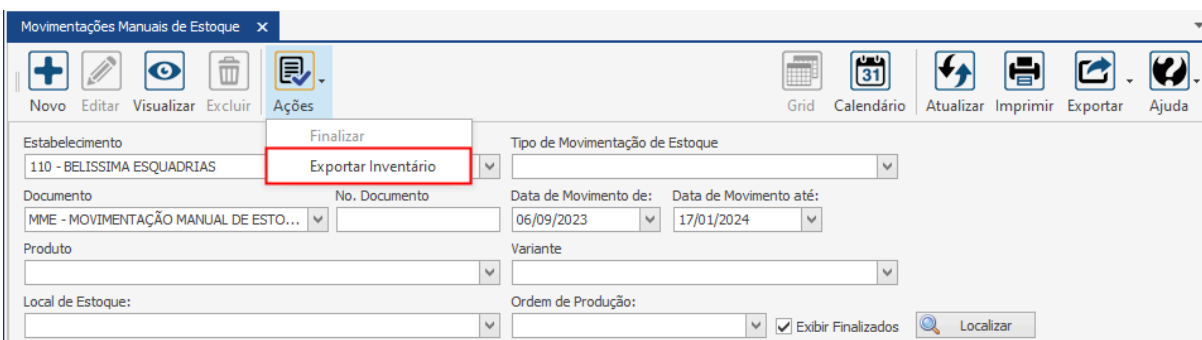
E-mail

contato@faktoory.com.br

3.4.2. Exportar Inventário

Para controle de inventário rotativo, o usuário deve utilizar a funcionalidade “Exportar Inventário”.

Ao clicar em “Exportar Inventário”, o sistema irá carregar em sua base de dados, todos os itens cadastrados no sistema que possuem informações de estoque.



Movimentações Manuais de Estoque

Novo Editar Visualizar Excluir Ações

Grid Calendário Atualizar Imprimir Exportar Ajuda

Finalizar
Exportar Inventário

Estabelecimento: 110 - BELISSIMA ESQUADRIAS

Documento: MME - MOVIMENTAÇÃO MANUAL DE ESTO... No. Documento: []

Data de Movimento de: 06/09/2023 Data de Movimento até: 17/01/2024

Produto: [] Variante: []

Local de Estoque: [] Ordem de Produção: [] Exibir Finalizados Localizar

Endereço

R. José Maria Barbosa, 31 - Sala 124 - CEP. 18047380
Jardim Portal da Colina - Sorocaba - SP

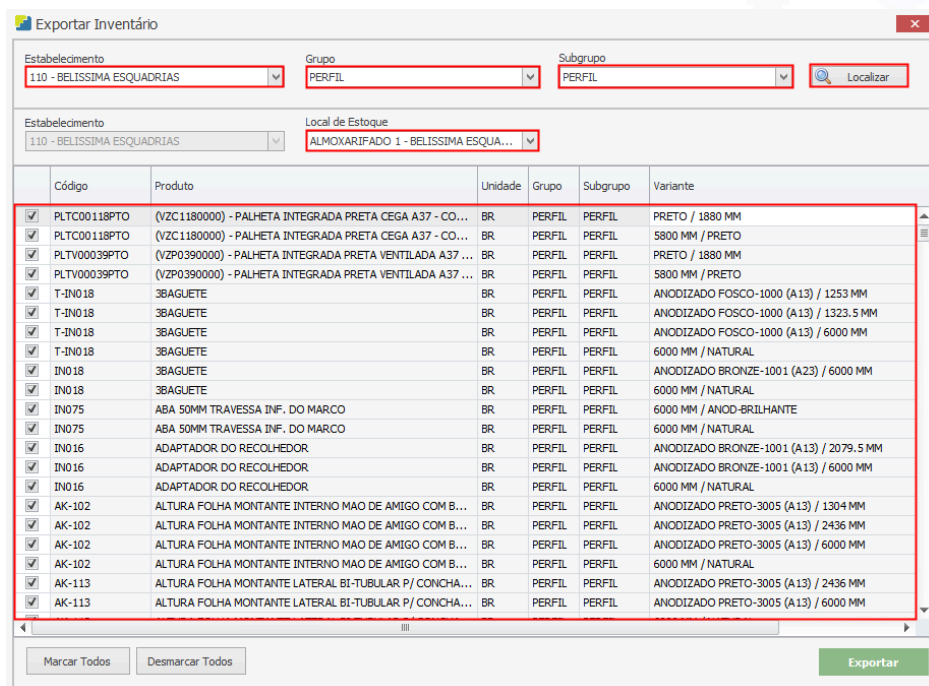
Telefone

+55 (15) 3500-8520

E-mail

contato@faktory.com.br

Na janela “Exportar Inventário”, o usuário pode utilizar os filtros para localizar os produtos por seleção e marcá-los na grid para seleção.



The screenshot shows the 'Exportar Inventário' window with the following details:

- Estabelecimento:** 110 - BELISSIMA ESQUADRIAS
- Grupo:** PERFIL
- Subgrupo:** PERFIL
- Local de Estoque:** ALMOXARIFADO 1 - BELISSIMA ESQUA...

Código	Produto	Unidade	Grupo	Subgrupo	Variante
<input checked="" type="checkbox"/>	PLTC00118PTO (VZC1180000) - PALHETA INTEGRADA PRETA CEGA A37 - CO...	BR	PERFIL	PERFIL	PRETO / 1880 MM
<input checked="" type="checkbox"/>	PLTC00118PTO (VZC1180000) - PALHETA INTEGRADA PRETA CEGA A37 - CO...	BR	PERFIL	PERFIL	5800 MM / PRETO
<input checked="" type="checkbox"/>	PLTV00039PTO (VZP0390000) - PALHETA INTEGRADA PRETA VENTILADA A37 ...	BR	PERFIL	PERFIL	PRETO / 1880 MM
<input checked="" type="checkbox"/>	PLTV00039PTO (VZP0390000) - PALHETA INTEGRADA PRETA VENTILADA A37 ...	BR	PERFIL	PERFIL	5800 MM / PRETO
<input checked="" type="checkbox"/>	T-INO18 3BAGUETE	BR	PERFIL	PERFIL	ANODIZADO FOSCO-1000 (A13) / 1253 MM
<input checked="" type="checkbox"/>	T-INO18 3BAGUETE	BR	PERFIL	PERFIL	ANODIZADO FOSCO-1000 (A13) / 1323.5 MM
<input checked="" type="checkbox"/>	T-INO18 3BAGUETE	BR	PERFIL	PERFIL	ANODIZADO FOSCO-1000 (A13) / 6000 MM
<input checked="" type="checkbox"/>	T-INO18 3BAGUETE	BR	PERFIL	PERFIL	6000 MM / NATURAL
<input checked="" type="checkbox"/>	INO18 3BAGUETE	BR	PERFIL	PERFIL	ANODIZADO BRONZE-1001 (A23) / 6000 MM
<input checked="" type="checkbox"/>	INO18 3BAGUETE	BR	PERFIL	PERFIL	6000 MM / NATURAL
<input checked="" type="checkbox"/>	INO75 ABA 50MM TRAVESSA INF. DO MARCO	BR	PERFIL	PERFIL	6000 MM / ANOD-BRILHANTE
<input checked="" type="checkbox"/>	INO75 ABA 50MM TRAVESSA INF. DO MARCO	BR	PERFIL	PERFIL	6000 MM / NATURAL
<input checked="" type="checkbox"/>	INO16 ADAPTADOR DO RECOLHEDOR	BR	PERFIL	PERFIL	ANODIZADO BRONZE-1001 (A13) / 2079.5 MM
<input checked="" type="checkbox"/>	INO16 ADAPTADOR DO RECOLHEDOR	BR	PERFIL	PERFIL	ANODIZADO BRONZE-1001 (A13) / 6000 MM
<input checked="" type="checkbox"/>	INO16 ADAPTADOR DO RECOLHEDOR	BR	PERFIL	PERFIL	6000 MM / NATURAL
<input checked="" type="checkbox"/>	AK-102 ALTURA FOLHA MONTANTE INTERNO MAO DE AMIGO COM B...	BR	PERFIL	PERFIL	ANODIZADO PRETO-3005 (A13) / 1304 MM
<input checked="" type="checkbox"/>	AK-102 ALTURA FOLHA MONTANTE INTERNO MAO DE AMIGO COM B...	BR	PERFIL	PERFIL	ANODIZADO PRETO-3005 (A13) / 2436 MM
<input checked="" type="checkbox"/>	AK-102 ALTURA FOLHA MONTANTE INTERNO MAO DE AMIGO COM B...	BR	PERFIL	PERFIL	ANODIZADO PRETO-3005 (A13) / 6000 MM
<input checked="" type="checkbox"/>	AK-102 ALTURA FOLHA MONTANTE INTERNO MAO DE AMIGO COM B...	BR	PERFIL	PERFIL	6000 MM / NATURAL
<input checked="" type="checkbox"/>	AK-113 ALTURA FOLHA MONTANTE LATERAL BI-TUBULAR P/ CONCHA...	BR	PERFIL	PERFIL	ANODIZADO PRETO-3005 (A13) / 2436 MM
<input checked="" type="checkbox"/>	AK-113 ALTURA FOLHA MONTANTE LATERAL BI-TUBULAR P/ CONCHA...	BR	PERFIL	PERFIL	ANODIZADO PRETO-3005 (A13) / 6000 MM

Buttons: Marcar Todos, Desmarcar Todos, Exportar

Após selecionar os produtos para controle de inventário, o usuário deve pressionar o botão “Exportar”.

Exportar

Endereço

R. José Maria Barbosa, 31 - Sala 124 - CEP. 18047380
Jardim Portal da Colina - Sorocaba - SP

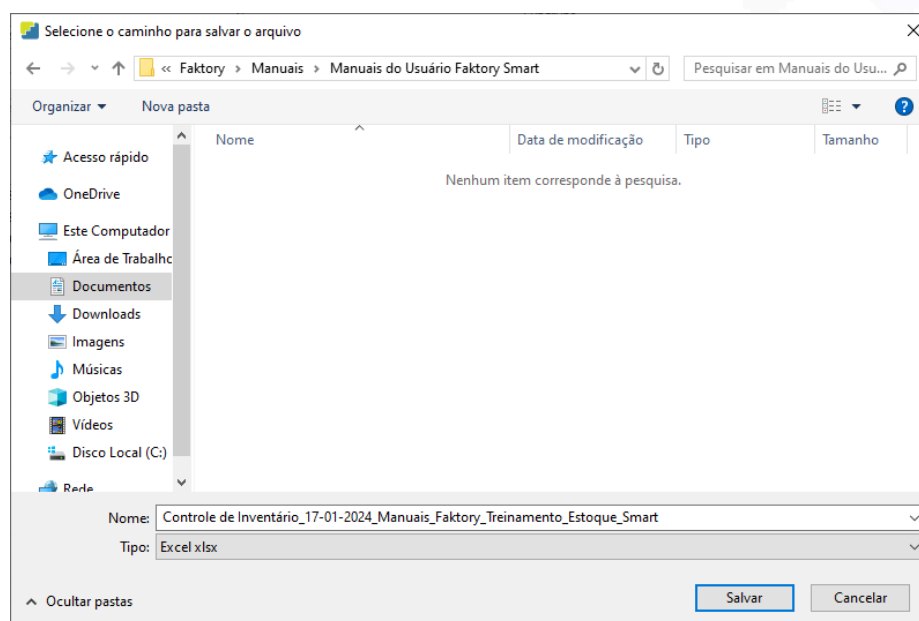
Telefone

+55 (15) 3500-8520

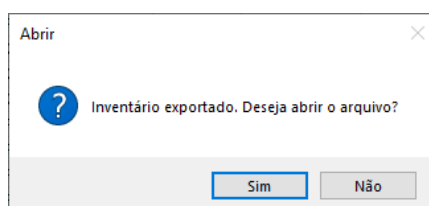
E-mail

contato@faktoory.com.br

O sistema irá converter a grid em uma planilha modelo excel para ajuste dos valores e o usuário deve selecionar um diretório na máquina local para salvar os dados.



Ao pressionar o botão “Salvar”, o sistema irá perguntar ao usuário se deseja abrir o arquivo exportado do inventário. Caso queira, basta clicar em “Sim”.



Endereço

R. José Maria Barbosa, 31 - Sala 124 - CEP. 18047380
Jardim Portal da Colina - Sorocaba - SP

Telefone

+55 (15) 3500-8520

E-mail

contato@faktoory.com.br

3.4.3. Importar Inventário

Para controle de inventário rotativo, o usuário deve utilizar a funcionalidade “Importar Inventário”.

Ao clicar em “Importar Inventário”, o sistema irá carregar o explorador de arquivos do dispositivo, no qual deve ser selecionado o arquivo com os dados de ajuste já preenchidos após o procedimento de exportar o inventário.

Ao selecionar o arquivo e confirmar, o Faktory irá sobrescrever os dados de estoque com nova planilha que foi enviada, finalizando o processo de controle de inventário rotativo.

Endereço

R. José Maria Barbosa, 31 - Sala 124 - CEP. 18047380
Jardim Portal da Colina - Sorocaba - SP

Telefone

+55 (15) 3500-8520

E-mail

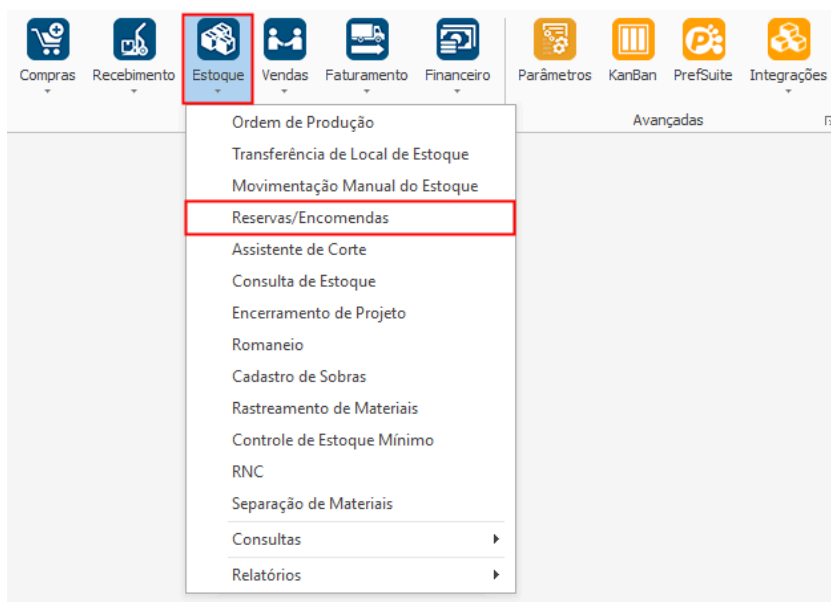
contato@faktory.com.br



4. Reservas/Encomendas

4.1. Navegação

Na tela inicial do sistema, ao clicar em “Estoque”, serão exibidas as funcionalidades do módulo. Para acessar as reservas e encomendas, o usuário deve clicar em “Reservas/Encomendas”.



Endereço

R. José Maria Barbosa, 31 - Sala 124 - CEP. 18047380
Jardim Portal da Colina - Sorocaba - SP

Telefone

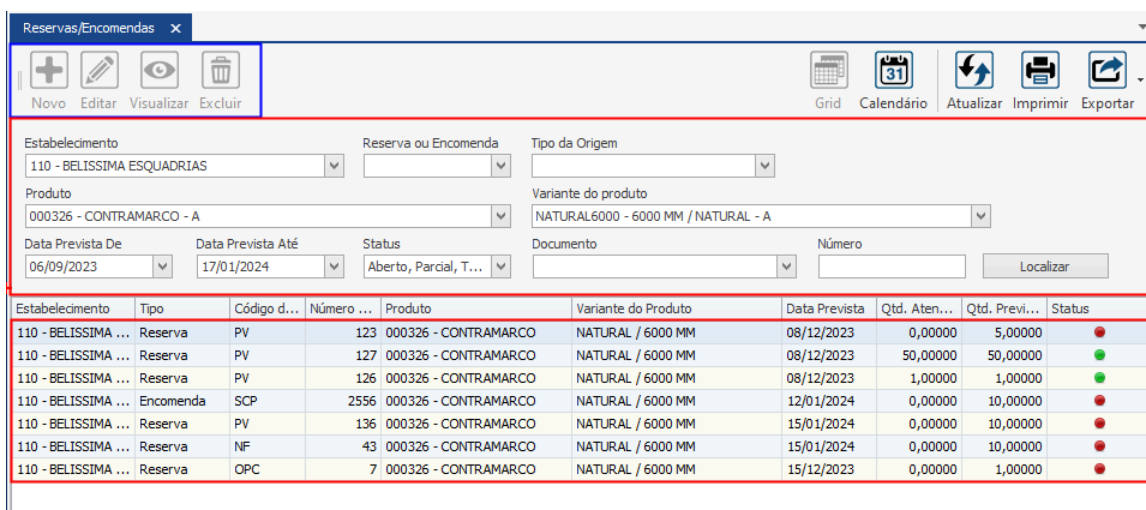
+55 (15) 3500-8520

E-mail

contato@faktoory.com.br

O Faktory irá carregar a tela “Reservas/Encomendas” com a grid de todos os registros cadastrados. Tal funcionalidade se refere a uma tela de consulta no sistema, dessa forma as principais ferramentas permanecem desabilitadas.

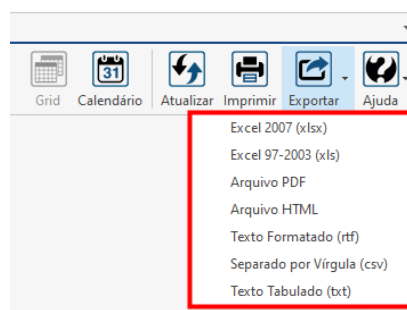
No cabeçalho da tela há os campos dos filtros de buscas, para localizar as encomendas e reservas cadastradas no sistema.



The screenshot shows the 'Reservas/Encomendas' interface. At the top, there are icons for 'Novo', 'Editar', 'Visualizar', and 'Excluir'. Below these are search filters for 'Estabelecimento', 'Reserva ou Encomenda', 'Tipo da Origem', 'Produto', 'Data Prevista De', 'Data Prevista Até', 'Status', and 'Documento'. A 'Localizar' button is also present. Below the filters is a data grid with the following columns: Estabelecimento, Tipo, Código d..., Número ..., Produto, Variante do Produto, Data Prevista, Qtd. Aten..., Qtd. Previ..., and Status.

Estabelecimento	Tipo	Código d...	Número ...	Produto	Variante do Produto	Data Prevista	Qtd. Aten...	Qtd. Previ...	Status
110 - BELISSIMA ...	Reserva	PV	123	000326 - CONTRAMARCO	NATURAL / 6000 MM	08/12/2023	0,00000	5,00000	●
110 - BELISSIMA ...	Reserva	PV	127	000326 - CONTRAMARCO	NATURAL / 6000 MM	08/12/2023	50,00000	50,00000	●
110 - BELISSIMA ...	Reserva	PV	126	000326 - CONTRAMARCO	NATURAL / 6000 MM	08/12/2023	1,00000	1,00000	●
110 - BELISSIMA ...	Encomenda	SCP	2556	000326 - CONTRAMARCO	NATURAL / 6000 MM	12/01/2024	0,00000	10,00000	●
110 - BELISSIMA ...	Reserva	PV	136	000326 - CONTRAMARCO	NATURAL / 6000 MM	15/01/2024	0,00000	10,00000	●
110 - BELISSIMA ...	Reserva	NF	43	000326 - CONTRAMARCO	NATURAL / 6000 MM	15/01/2024	0,00000	10,00000	●
110 - BELISSIMA ...	Reserva	OPC	7	000326 - CONTRAMARCO	NATURAL / 6000 MM	15/12/2023	0,00000	1,00000	●

Também é possível exportar a grid em diversos formatos ao pressionar o botão “Exportar”; caso o usuário queira imprimir a grid, basta clicar no botão “Imprimir”.



The screenshot shows the 'Exportar' dropdown menu with the following options: Excel 2007 (xlsx), Excel 97-2003 (xls), Arquivo PDF, Arquivo HTML, Texto Formatado (rtf), Separado por Vírgula (csv), and Texto Tabulado (txt).

Endereço

R. José Maria Barbosa, 31 - Sala 124 - CEP. 18047380
Jardim Portal da Colina - Sorocaba - SP

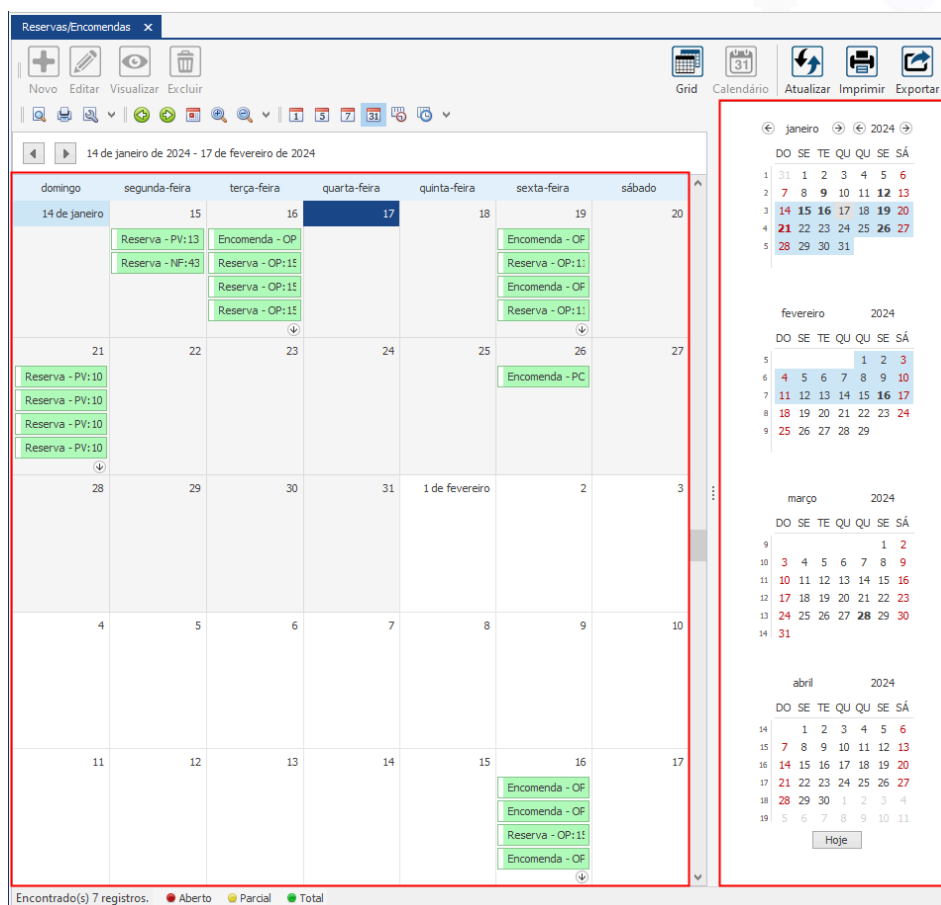
Telefone

+55 (15) 3500-8520

E-mail

contato@faktory.com.br

Caso o usuário queira visualizar a grid em formato de calendário, basta pressionar o botão “Calendário”.



The screenshot displays the Faktoory Reservas/Encomendas interface. The main window is titled "Reservas/Encomendas" and features a toolbar with icons for "Novo", "Editar", "Visualizar", and "Excluir". Below the toolbar, there are navigation controls and a date range selector set to "14 de janeiro de 2024 - 17 de fevereiro de 2024".

The interface is split into two views:

- Grid View (Left):** A table with columns for days of the week (domingo to sábado) and rows for dates. It contains several reservation and order items, such as "Reserva - PV:13", "Reserva - NF:43", "Encomenda - OP", and "Encomenda - OF".
- Calendar View (Right):** A sidebar showing monthly calendars for January, February, March, and April 2024. The calendar view is currently selected, and the date "17" is highlighted in blue, indicating the current view's date range.

At the bottom of the interface, there is a status bar that reads "Encontrado(s) 7 registros." followed by color-coded indicators for "Aberto" (red), "Parcial" (yellow), and "Total" (green).

Endereço

R. José Maria Barbosa, 31 - Sala 124 - CEP. 18047380
Jardim Portal da Colina - Sorocaba - SP

Telefone

+55 (15) 3500-8520

E-mail

contato@faktoory.com.br

4.2. Utilização

Com as movimentações de documentos elaborados no sistema, são gerados registros automáticos de encomendas e reservas de acordo com o tipo de movimentação.

A tela “Reservas/Encomendas”, permite ao usuário visualizar estes dados através da consulta com o botão “Localizar”, inserindo os valores nos campos de filtros de busca do cabeçalho.

Endereço

R. José Maria Barbosa, 31 - Sala 124 - CEP. 18047380
Jardim Portal da Colina - Sorocaba - SP

Telefone

+55 (15) 3500-8520

E-mail

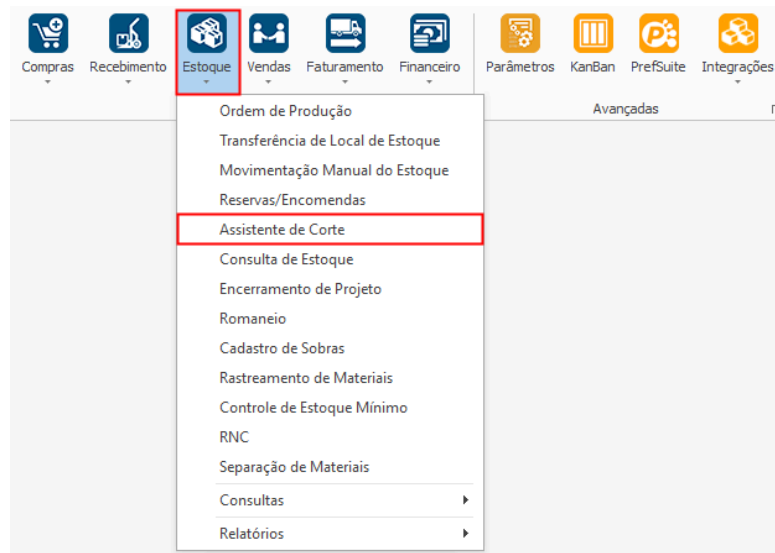
contato@faktory.com.br



5. Assistente de Corte

5.1. Navegação

Na tela inicial do sistema, ao clicar em “Estoque”, serão exibidas as funcionalidades do módulo. Para acessar o assistente, o usuário deve clicar em “Assistente de Corte”.



Endereço

R. José Maria Barbosa, 31 - Sala 124 - CEP. 18047380
Jardim Portal da Colina - Sorocaba - SP

Telefone

+55 (15) 3500-8520

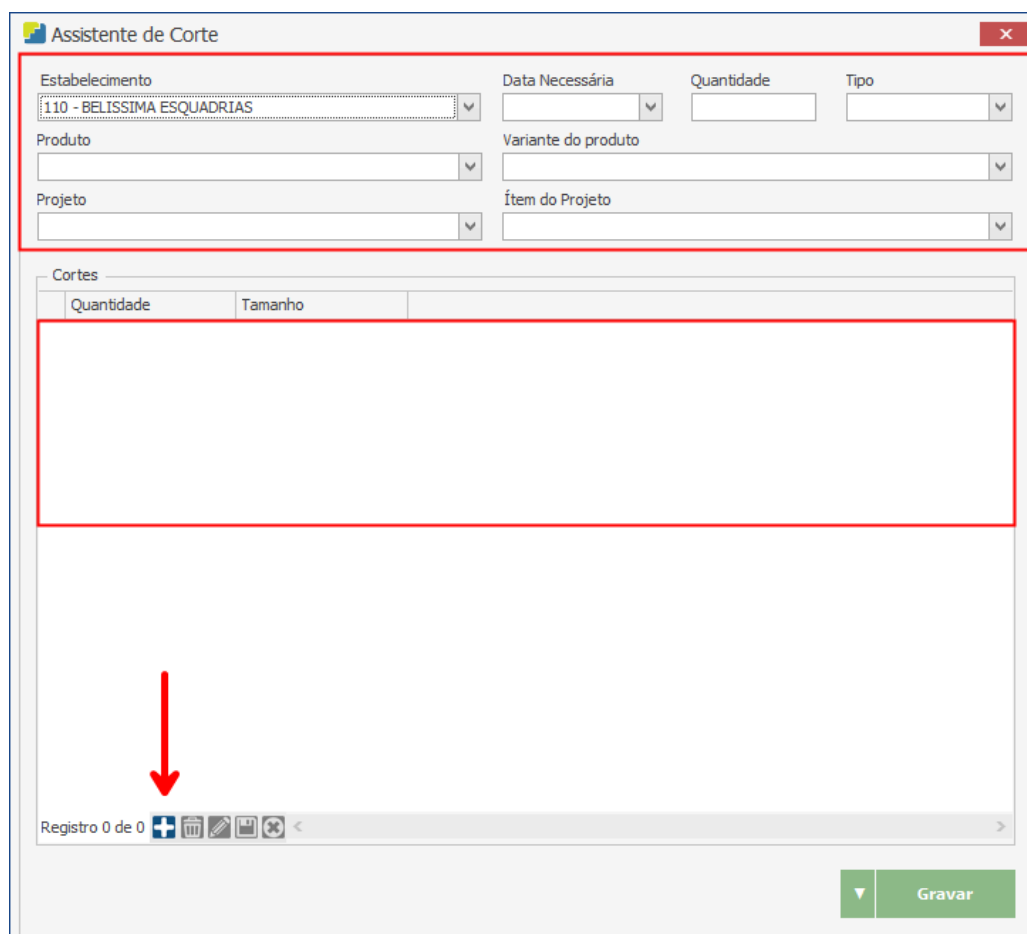
E-mail

contato@faktory.com.br

O Faktoory irá carregar a janela do assistente de corte, na qual o usuário poderá elaborar ordens de corte com medidas específicas no sistema.

No cabeçalho, há os campos para preenchimentos com as informações do produto e do projeto, no qual o usuário elaborador irá informar os dados.

Na grid “Cortes”, através do botão “Adicionar” para a inserção de registros, o usuário irá inserir os valores de acordo com o tipo de corte.

**Endereço**

R. José Maria Barbosa, 31 - Sala 124 - CEP. 18047380
Jardim Portal da Colina - Sorocaba - SP

Telefone

+55 (15) 3500-8520

E-mail

contato@faktoory.com.br

5.2. Utilização

Com a necessidade de elaboração de ordens de corte não fornecidas pela integração via sistema técnico, ou para cenários específicos de elaboração de ordens de corte com medidas particulares, o usuário pode elaborar ordens de produção e corte facilmente pelo assistente.

Endereço

R. José Maria Barbosa, 31 - Sala 124 - CEP. 18047380
Jardim Portal da Colina - Sorocaba - SP

Telefone

+55 (15) 3500-8520

E-mail

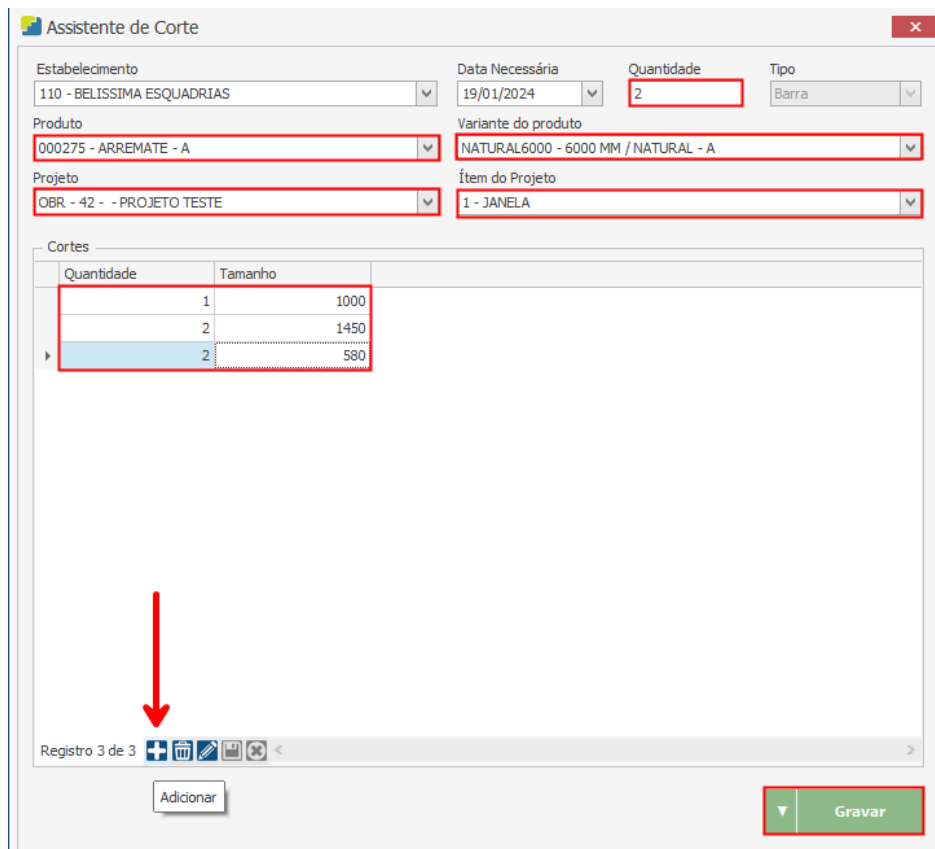
contato@faktory.com.br



5.3. Elaboração

Para elaborar ordens de produção de corte via assistente, o usuário deve fornecer as medidas manualmente ao Faktory, e definir o tipo de corte, podendo ser “Barra” ou “Chapa”.

Após selecionar no cabeçalho o tipo, informar nos respectivos campos os dados do produto e do projeto, o usuário deverá realizar a inserção dos registros com as medidas do corte para a elaboração da ordem.



Quantidade	Tamanho
1	1000
2	1450
2	580

Endereço

R. José Maria Barbosa, 31 - Sala 124 - CEP. 18047380
Jardim Portal da Colina - Sorocaba - SP

Telefone

+55 (15) 3500-8520

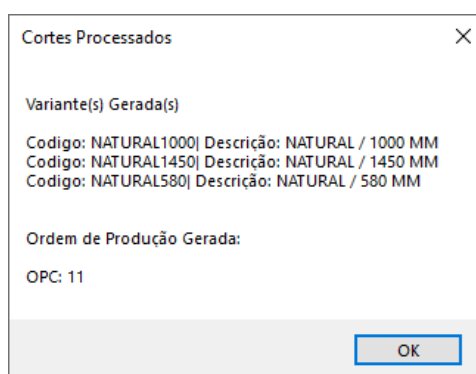
E-mail

contato@faktory.com.br

Com o procedimento finalizado, para efetuar a elaboração da ordem de produção de corte no sistema, o usuário deve pressionar o botão “Gravar”, e caso deseje interromper o processo basta fechar a janela.



Ao pressionar “Gravar”, o sistema irá exibir uma mensagem com a confirmação da elaboração da ordem de corte e os seus registros cadastrados no sistema.

**Endereço**

R. José Maria Barbosa, 31 - Sala 124 - CEP. 18047380
Jardim Portal da Colina - Sorocaba - SP

Telefone

+55 (15) 3500-8520

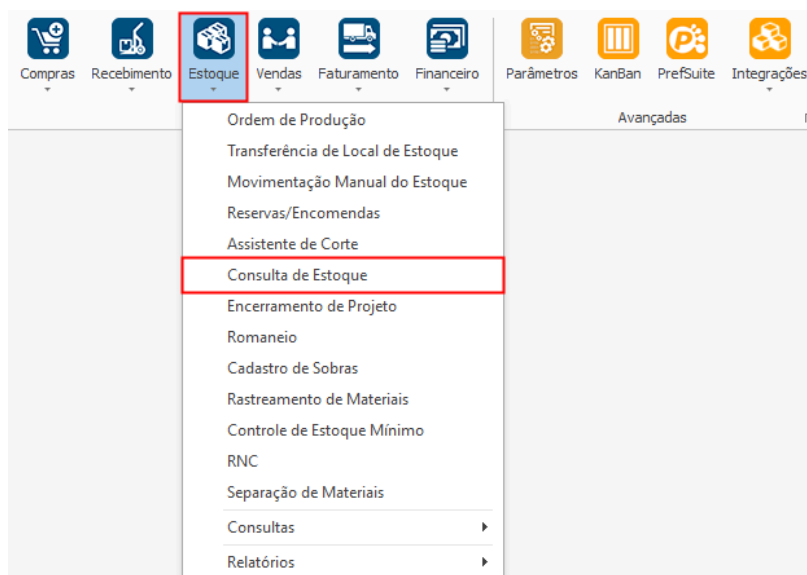
E-mail

contato@faktory.com.br

6. Consulta de Estoque

6.1. Navegação

Na tela inicial do sistema, ao clicar em “Estoque”, serão exibidas as funcionalidades do módulo. Para acessar as informações gerais do estoque, o usuário deve clicar em “Consulta de Estoque”.



Endereço

R. José Maria Barbosa, 31 - Sala 124 - CEP. 18047380
Jardim Portal da Colina - Sorocaba - SP

Telefone

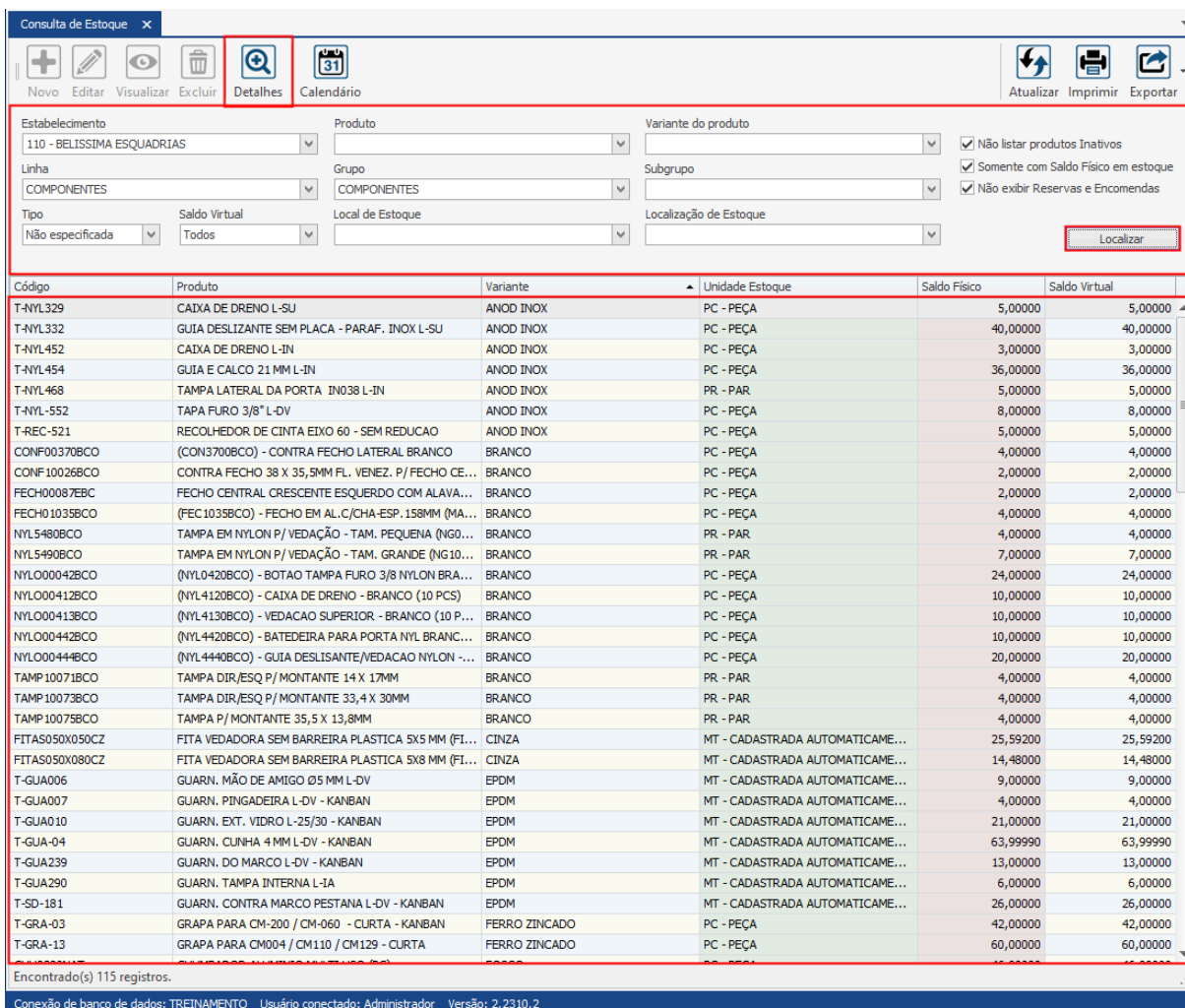
+55 (15) 3500-8520

E-mail

contato@faktory.com.br

O Faktoory irá carregar a tela “Consulta de Estoque” com a grid de todos os produtos cadastrados em estoque e seus dados no sistema.

No cabeçalho da tela há os campos dos filtros de buscas, para localizar os produtos cadastrados no sistema.



Código	Produto	Variante	Unidade Estoque	Saldo Físico	Saldo Virtual
T-NYL329	CAIXA DE DRENO L-SU	ANOD INOX	PC - PEÇA	5,00000	5,00000
T-NYL332	GUIA DESLIZANTE SEM PLACA - PARAF. INOX L-SU	ANOD INOX	PC - PEÇA	40,00000	40,00000
T-NYL452	CAIXA DE DRENO L-IN	ANOD INOX	PC - PEÇA	3,00000	3,00000
T-NYL454	GUIA E CALCO 21 MM L-IN	ANOD INOX	PC - PEÇA	36,00000	36,00000
T-NYL468	TAMPA LATERAL DA PORTA IN038 L-IN	ANOD INOX	PR - PAR	5,00000	5,00000
T-NYL-552	TAPA FURO 3/8" L-DV	ANOD INOX	PC - PEÇA	8,00000	8,00000
T-REC-521	RECOLHEHOR DE CINTA EIXO 60 - SEM REDUCAO	ANOD INOX	PC - PEÇA	5,00000	5,00000
CONF00370BCO	(CON3700BCO) - CONTRA FECHO LATERAL BRANCO	BRANCO	PC - PEÇA	4,00000	4,00000
CONF10026BCO	CONTRA FECHO 38 X 35,5MM FL. VENEZ. P/ FECHO CE...	BRANCO	PC - PEÇA	2,00000	2,00000
FECH00087EBC	FECHO CENTRAL CRESCENTE ESQUERDO COM ALAVA...	BRANCO	PC - PEÇA	2,00000	2,00000
FECH01035BCO	(FEC1035BCO) - FECHO EM AL.C/CHA-ESP. 158MM (MA...	BRANCO	PC - PEÇA	4,00000	4,00000
NYL5480BCO	TAMPA EM NYLON P/ VEDAÇÃO - TAM. PEQUENA (NG0...	BRANCO	PR - PAR	4,00000	4,00000
NYL5490BCO	TAMPA EM NYLON P/ VEDAÇÃO - TAM. GRANDE (NG10...	BRANCO	PR - PAR	7,00000	7,00000
NYL000042BCO	(NYL0420BCO) - BOTAO TAMPA FURO 3/8 NYLON BRA...	BRANCO	PC - PEÇA	24,00000	24,00000
NYL000412BCO	(NYL4120BCO) - CAIXA DE DRENO - BRANCO (10 PCS)	BRANCO	PC - PEÇA	10,00000	10,00000
NYL000413BCO	(NYL4130BCO) - VEDACAO SUPERIOR - BRANCO (10 P...	BRANCO	PC - PEÇA	10,00000	10,00000
NYL000442BCO	(NYL4420BCO) - BATEDEIRA PARA PORTA NYL BRANC...	BRANCO	PC - PEÇA	10,00000	10,00000
NYL000444BCO	(NYL4440BCO) - GUIA DESLIZANTE/VEDACAO NYLON - ...	BRANCO	PC - PEÇA	20,00000	20,00000
TAMP10071BCO	TAMPA DIR,ESQ P/ MONTANTE 14 X 17MM	BRANCO	PR - PAR	4,00000	4,00000
TAMP10073BCO	TAMPA DIR,ESQ P/ MONTANTE 33,4 X 30MM	BRANCO	PR - PAR	4,00000	4,00000
TAMP10075BCO	TAMPA P/ MONTANTE 35,5 X 13,8MM	BRANCO	PR - PAR	4,00000	4,00000
FITAS050X050CZ	FITA VEDADORA SEM BARREIRA PLASTICA 5X5 MM (FI...	CINZA	MT - CADASTRADA AUTOMATICAME...	25,59200	25,59200
FITAS050X080CZ	FITA VEDADORA SEM BARREIRA PLASTICA 5X8 MM (FI...	CINZA	MT - CADASTRADA AUTOMATICAME...	14,48000	14,48000
T-GUA006	GUARN. MÃO DE AMIGO 05 MM L-DV	EPDM	MT - CADASTRADA AUTOMATICAME...	9,00000	9,00000
T-GUA007	GUARN. PINGADEIRA L-DV - KANBAN	EPDM	MT - CADASTRADA AUTOMATICAME...	4,00000	4,00000
T-GUA010	GUARN. EXT. VIDRO L-25/30 - KANBAN	EPDM	MT - CADASTRADA AUTOMATICAME...	21,00000	21,00000
T-GUA-04	GUARN. CUNHA 4 MM L-DV - KANBAN	EPDM	MT - CADASTRADA AUTOMATICAME...	63,99990	63,99990
T-GUA239	GUARN. DO MARCO L-DV - KANBAN	EPDM	MT - CADASTRADA AUTOMATICAME...	13,00000	13,00000
T-GUA290	GUARN. TAMPA INTERNA L-IA	EPDM	MT - CADASTRADA AUTOMATICAME...	6,00000	6,00000
T-SD-181	GUARN. CONTRA MARCO PESTANA L-DV - KANBAN	EPDM	MT - CADASTRADA AUTOMATICAME...	26,00000	26,00000
T-GRA-03	GRAPA PARA CM-200 / CM-060 - CURTA - KANBAN	FERRO ZINCADO	PC - PEÇA	42,00000	42,00000
T-GRA-13	GRAPA PARA CM004 / CM110 / CM129 - CURTA	FERRO ZINCADO	PC - PEÇA	60,00000	60,00000

Endereço

R. José Maria Barbosa, 31 - Sala 124 - CEP. 18047380
Jardim Portal da Colina - Sorocaba - SP

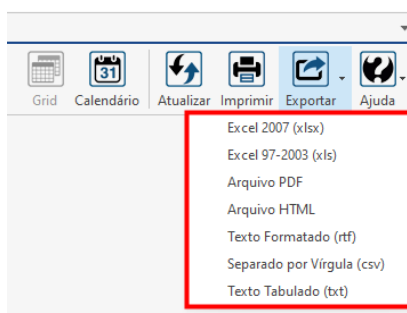
Telefone

+55 (15) 3500-8520

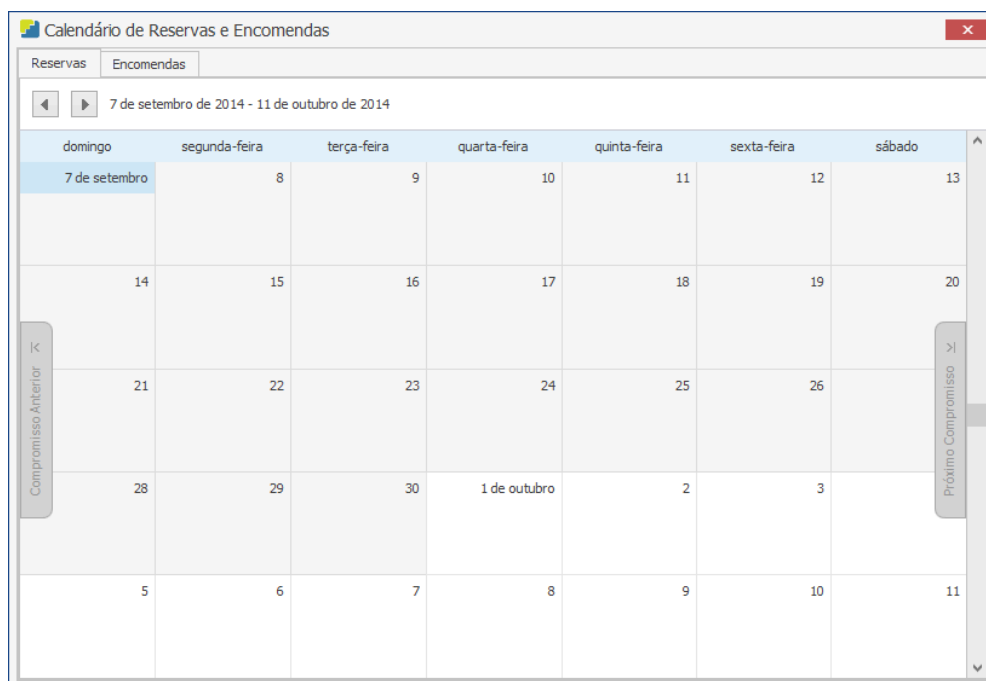
E-mail

contato@faktoory.com.br

Também é possível exportar a grid em diversos formatos ao pressionar o botão “Exportar”; caso o usuário queira imprimir a grid, basta clicar no botão “Imprimir”.



Caso o usuário queira visualizar a grid em formato de calendário, basta pressionar o botão “Calendário” e o sistema irá carregar a tela correspondente.



Endereço

R. José Maria Barbosa, 31 - Sala 124 - CEP. 18047380
Jardim Portal da Colina - Sorocaba - SP

Telefone

+55 (15) 3500-8520

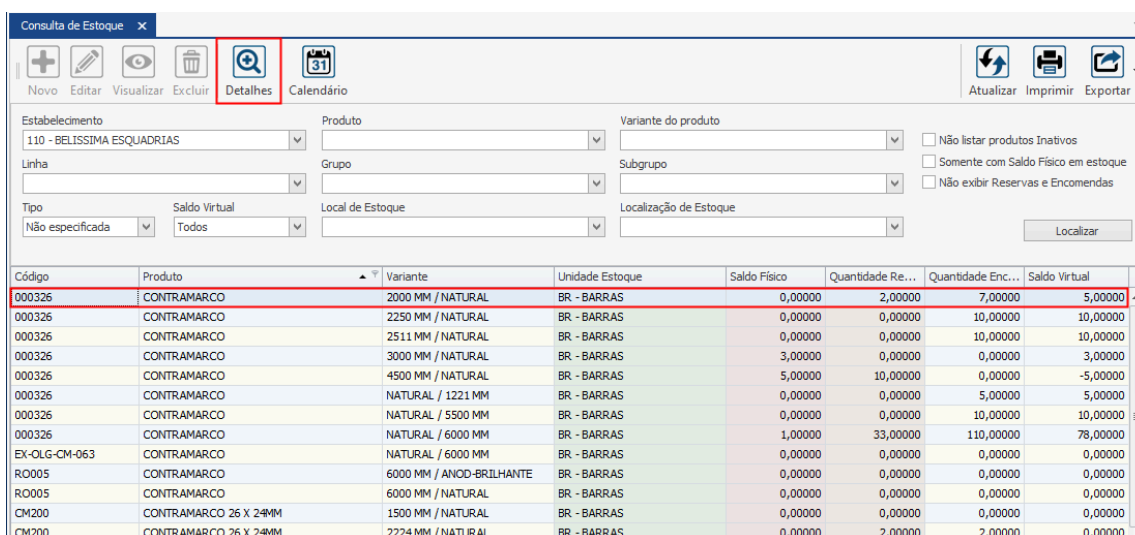
E-mail

contato@faktoory.com.br

6.2. Utilização

Com as operações no sistema, que movimentam os produtos no estoque do estabelecimento, a tela “Consulta de Estoque” permite ao usuário realizar um mapeamento detalhado de diversos dados, de acordo com o produto selecionado.

Ao selecionar um produto na grid e clicar em “Detalhes”, o sistema irá carregar a janela correspondente.



Código	Produto	Variante	Unidade Estoque	Saldo Físico	Quantidade Re...	Quantidade Enc...	Saldo Virtual
000326	CONTRAMARCO	2000 MM / NATURAL	BR - BARRAS	0,00000	2,00000	7,00000	5,00000
000326	CONTRAMARCO	2250 MM / NATURAL	BR - BARRAS	0,00000	0,00000	10,00000	10,00000
000326	CONTRAMARCO	2511 MM / NATURAL	BR - BARRAS	0,00000	0,00000	10,00000	10,00000
000326	CONTRAMARCO	3000 MM / NATURAL	BR - BARRAS	3,00000	0,00000	0,00000	3,00000
000326	CONTRAMARCO	4500 MM / NATURAL	BR - BARRAS	5,00000	10,00000	0,00000	-5,00000
000326	CONTRAMARCO	NATURAL / 1221 MM	BR - BARRAS	0,00000	0,00000	5,00000	5,00000
000326	CONTRAMARCO	NATURAL / 5500 MM	BR - BARRAS	0,00000	0,00000	10,00000	10,00000
000326	CONTRAMARCO	NATURAL / 6000 MM	BR - BARRAS	1,00000	33,00000	110,00000	78,00000
EX-OLG-CM-063	CONTRAMARCO	NATURAL / 6000 MM	BR - BARRAS	0,00000	0,00000	0,00000	0,00000
RO005	CONTRAMARCO	6000 MM / ANOD-BRILHANTE	BR - BARRAS	0,00000	0,00000	0,00000	0,00000
RO005	CONTRAMARCO	6000 MM / NATURAL	BR - BARRAS	0,00000	0,00000	0,00000	0,00000
CM200	CONTRAMARCO 26 X 24MM	1500 MM / NATURAL	BR - BARRAS	0,00000	0,00000	0,00000	0,00000
CM200	CONTRAMARCO 26 X 24MM	2224 MM / NATURAL	BR - BARRAS	0,00000	2,00000	2,00000	0,00000

Endereço

R. José Maria Barbosa, 31 - Sala 124 - CEP. 18047380
Jardim Portal da Colina - Sorocaba - SP

Telefone

+55 (15) 3500-8520

E-mail

contato@faktory.com.br

No cabeçalho, estão presentes para visualização, o estabelecimento, produto, variante e valores de custo. Em seguida, o sistema carrega os dados referentes ao produto, em cada aba com informações diferentes.

Estabelecimento 110 - BELISSIMA ESQUADRIAS	Produto 000326 - CONTRAMARCO - A	Variante do produto NATURAL6000 - 6000 MM / NATURAL - A
Custo Unitário Médio R\$ 30,06000	Valor em Estoque R\$ 30,06	<input checked="" type="checkbox"/> Exibir Produto Inativo <input checked="" type="checkbox"/> Exibir Variante Inativo
Unidade Estoque BR - BARRAS		<input type="button" value="Filtrar"/>

Na aba “Estoque Físico”, o usuário pode visualizar os dados de quantidade e local de estoque.

Detalhes						
Estabelecimento 110 - BELISSIMA ESQUADRIAS		Produto 000326 - CONTRAMARCO - A		Variante do produto NATURAL6000 - 6000 MM / NATURAL - A		
Custo Unitário Médio R\$ 30,06000		Valor em Estoque R\$ 30,06		<input checked="" type="checkbox"/> Exibir Produto Inativo <input checked="" type="checkbox"/> Exibir Variante Inativo		
Unidade Estoque BR - BARRAS		<input type="button" value="Filtrar"/>				
Estoque Físico Reservas Encomendas Movimentos de Estoque						
Local de Estoque	Quantidade Ini...	Quantidade Entra...	Quantidade Sai...	Saldo	Localizações	
▶ ALMOXARIFADO DE TESTES	0,00000	1,00000	0,00000	1,00000		

Endereço

R. José Maria Barbosa, 31 - Sala 124 - CEP. 18047380
Jardim Portal da Colina - Sorocaba - SP

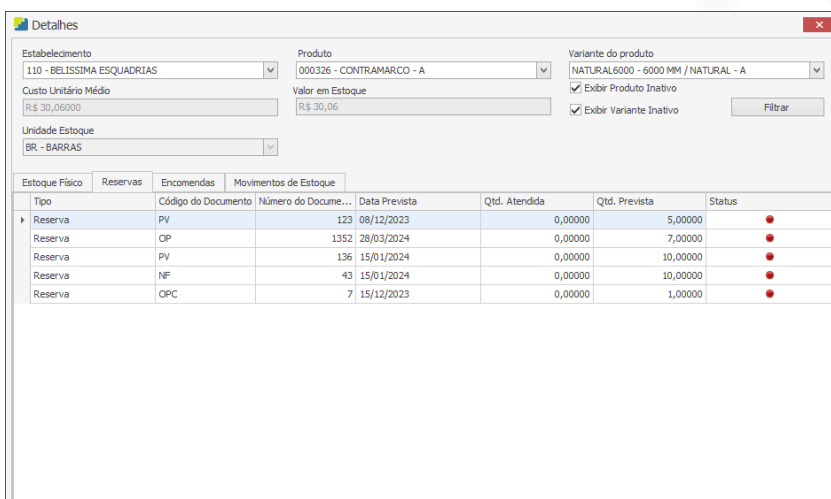
Telefone

+55 (15) 3500-8520

E-mail

contato@faktory.com.br

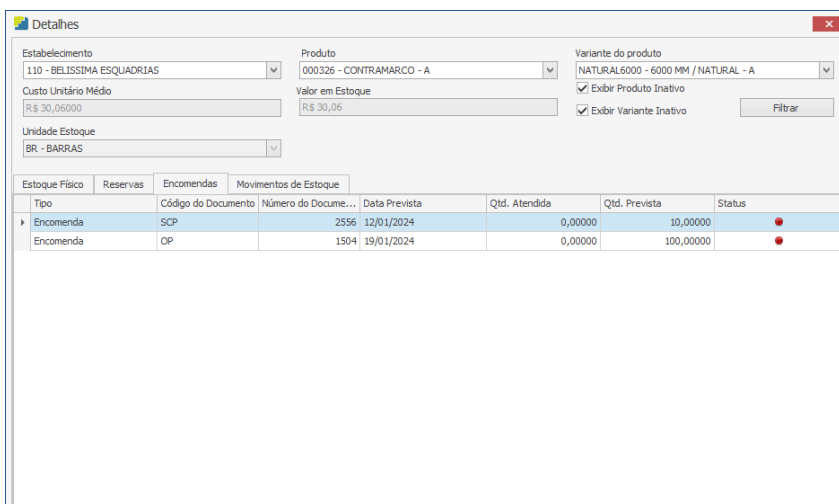
Na aba “Reservas”, o usuário pode visualizar a quantidade e valores de data referentes a projetos que requisitam o produto e geram reservas de estoque.



The screenshot shows the 'Reservas' tab in the 'Detalhes' window. The interface includes filters for 'Estabelecimento' (110 - BELÍSSIMA ESQUADRIAS), 'Produto' (000326 - CONTRAMARCO - A), and 'Variante do produto' (NATURAL6000 - 6000 MM / NATURAL - A). It also displays 'Custo Unitário Médio' (R\$ 30,06000) and 'Valor em Estoque' (R\$ 30,06). The table below lists reservations with columns for Tipo, Código do Documento, Número do Documento, Data Prevista, Qtd. Atendida, Qtd. Prevista, and Status.

Tipo	Código do Documento	Número do Documento	Data Prevista	Qtd. Atendida	Qtd. Prevista	Status
Reserva	PV	123	08/12/2023	0,00000	5,00000	●
Reserva	OP	1352	28/03/2024	0,00000	7,00000	●
Reserva	PV	136	15/01/2024	0,00000	10,00000	●
Reserva	NF	43	15/01/2024	0,00000	10,00000	●
Reserva	OPC	7	15/12/2023	0,00000	1,00000	●

Na aba “Encomendas”, o usuário pode visualizar a quantidade e valores de data referentes a projetos que possuem ordens de produção que requisitam o produto e geram encomendas de estoque.



The screenshot shows the 'Encomendas' tab in the 'Detalhes' window. The filters are the same as in the previous screenshot. The table below lists orders with columns for Tipo, Código do Documento, Número do Documento, Data Prevista, Qtd. Atendida, Qtd. Prevista, and Status.

Tipo	Código do Documento	Número do Documento	Data Prevista	Qtd. Atendida	Qtd. Prevista	Status
Encomenda	SCP	2556	12/01/2024	0,00000	10,00000	●
Encomenda	OP	1504	19/01/2024	0,00000	100,00000	●

Endereço

R. José Maria Barbosa, 31 - Sala 124 - CEP. 18047380
Jardim Portal da Colina - Sorocaba - SP

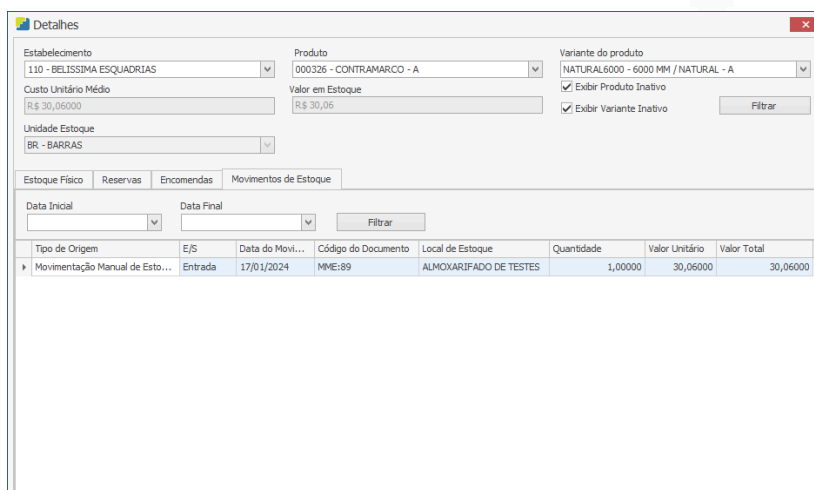
Telefone

+55 (15) 3500-8520

E-mail

contato@faktoory.com.br

Na aba “Movimentos de Estoque”, o usuário pode visualizar um rastreo das movimentações realizadas com o produto no estoque do sistema.



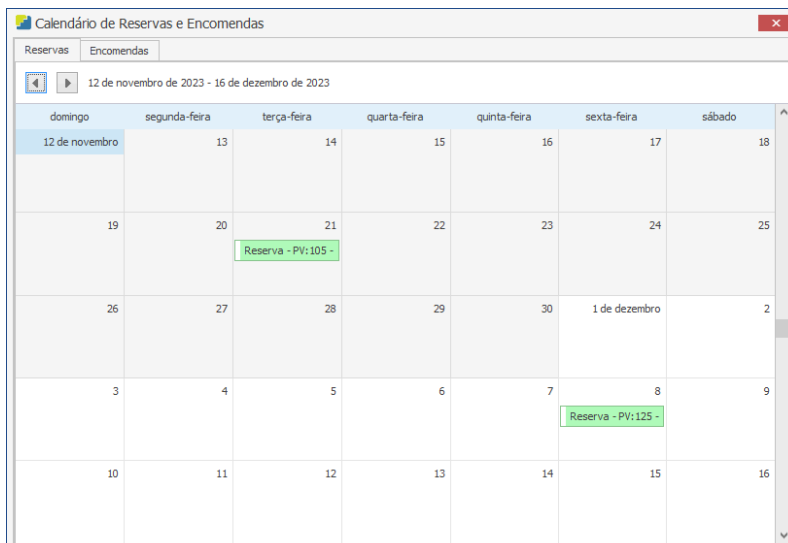
The screenshot shows the 'Detalhes' window with the following information:

- Estabelecimento:** 110 - BELÍSSIMA ESQUADRIAS
- Produto:** 000326 - CONTRAMARCO - A
- Variante do produto:** NATURAL6000 - 6000 MM / NATURAL - A
- Custo Unitário Médio:** R\$ 30,06000
- Valor em Estoque:** R\$ 30,05
- Unidade Estoque:** BR - BARRAS

Below the filters, there are tabs for 'Estoque Físico', 'Reservas', 'Encomendas', and 'Movimentos de Estoque'. The 'Movimentos de Estoque' tab is active, showing a table with the following data:

Tipo de Origem	E/S	Data do Mov...	Código do Documento	Local de Estoque	Quantidade	Valor Unitário	Valor Total
Movimentação Manual de Esto...	Entrada	17/01/2024	MME:89	ALMOXARIFADO DE TESTES	1,00000	30,06000	30,06000

Ao selecionar o produto na grid e clicar em “Calendário”, o sistema irá carregar a janela correspondente. Através da tela é possível visualizar um calendário com as informações de reserva e encomendas do produto.



The screenshot shows the 'Calendário de Reservas e Encomendas' window with the following information:

- Reservas** / **Encomendas** tabs
- Período:** 12 de novembro de 2023 - 16 de dezembro de 2023

The calendar view shows the following reservations and orders:

domingo	segunda-feira	terça-feira	quarta-feira	quinta-feira	sexta-feira	sábado
12 de novembro	13	14	15	16	17	18
19	20	21	22	23	24	25
26	27	28	29	30	1 de dezembro	2
3	4	5	6	7	8	9
10	11	12	13	14	15	16

Reservations are highlighted in green:

- Reserva - PV:105 - on 21/11/2023
- Reserva - PV:125 - on 8/12/2023

Endereço

R. José Maria Barbosa, 31 - Sala 124 - CEP. 18047380
Jardim Portal da Colina - Sorocaba - SP

Telefone

+55 (15) 3500-8520

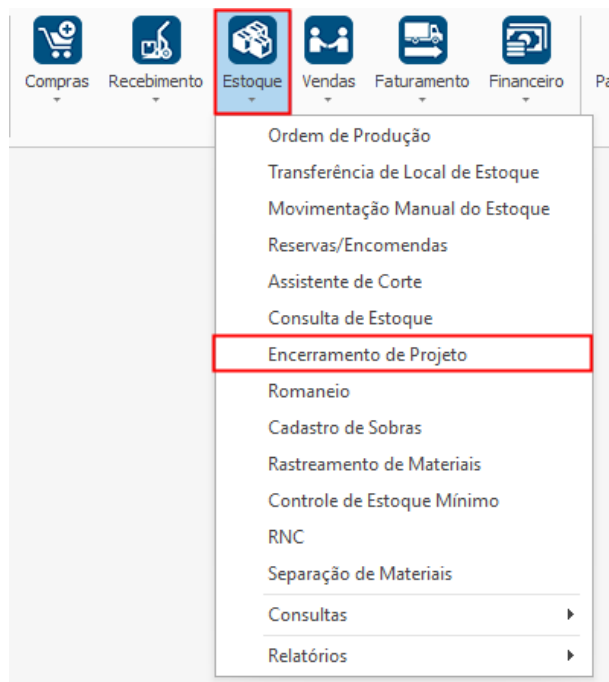
E-mail

contato@faktoory.com.br

7. Encerramento de Projeto

7.1. Navegação

Na tela inicial do sistema, ao clicar em “Estoque”, serão exibidas as funcionalidades do módulo. Para acessar o encerramento do projeto, o usuário deve clicar em “Encerramento de Projeto”.



Endereço

R. José Maria Barbosa, 31 - Sala 124 - CEP. 18047380
Jardim Portal da Colina - Sorocaba - SP

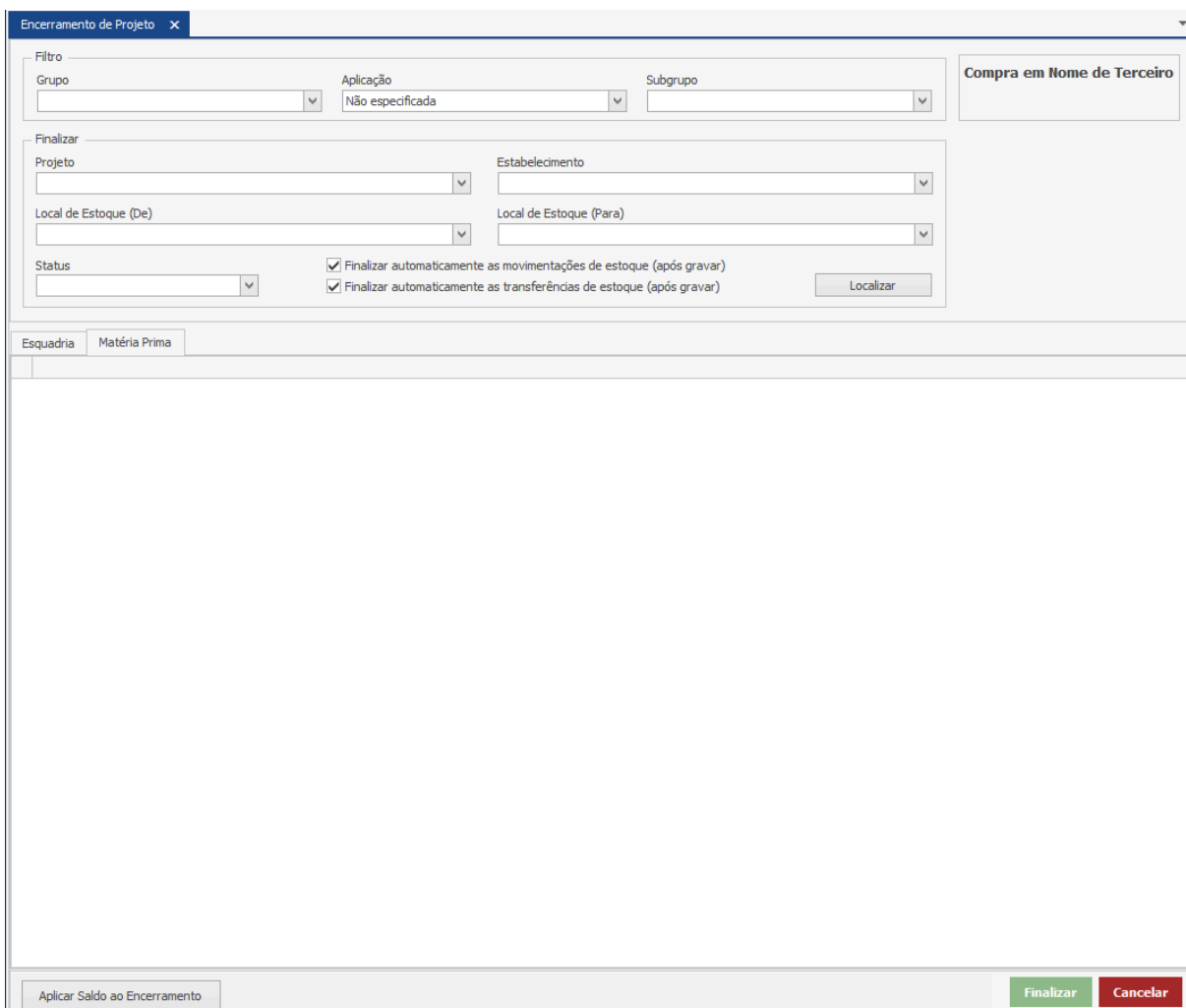
Telefone

+55 (15) 3500-8520

E-mail

contato@faktory.com.br

O Faktory irá carregar a tela “Encerramento de Projeto” com o cabeçalho de filtro, finalização e a informação geral de compra em nome de terceiro. A grid de visualização de informações é composta por duas abas.



Encerramento de Projeto x

Filtro

Grupo Aplicação Subgrupo

Compra em Nome de Terceiro

Finalizar

Projeto Estabelecimento

Local de Estoque (De) Local de Estoque (Para)

Status

Finalizar automaticamente as movimentações de estoque (após gravar)

Finalizar automaticamente as transferências de estoque (após gravar)

Localizar

Esquadria Matéria Prima

Aplicar Saldo ao Encerramento

Finalizar Cancelar

Endereço

R. José Maria Barbosa, 31 - Sala 124 - CEP. 18047380
Jardim Portal da Colina - Sorocaba - SP

Telefone

+55 (15) 3500-8520

E-mail

contato@faktory.com.br

Na aba “Esquadrias”, após o preenchimento dos campos, o sistema irá carregar os produtos acabados referentes ao projeto e sua quantidade atendida para encerramento.

Esquadria		Matéria Prima				
Cód. Produto	Produto	Variante	Qtde. Saldo	Qtde. Encerramento		
1003 - J1	Janela grande - LINHA GOLD 3 MAXIM...	2012049387		9,00000	0,00000	

Na aba “Matéria Prima”, após o preenchimento dos campos, o sistema irá carregar os produtos de matéria prima utilizados ao decorrer do projeto, seus dados de atendimento e a coluna de providência.

Esquadria		Matéria Prima				
Cód. Produto	Produto	Variante	Qtde. Saldo	Qtde. Encerramento	Providência	
000326	CONTRAMARCO	NATURAL3000	1,00000	0,00000	Nenhuma ação	
000326	CONTRAMARCO	NATURAL6000	1,00000	0,00000	Nenhuma ação	

Endereço

R. José Maria Barbosa, 31 - Sala 124 - CEP. 18047380
Jardim Portal da Colina - Sorocaba - SP

Telefone

+55 (15) 3500-8520

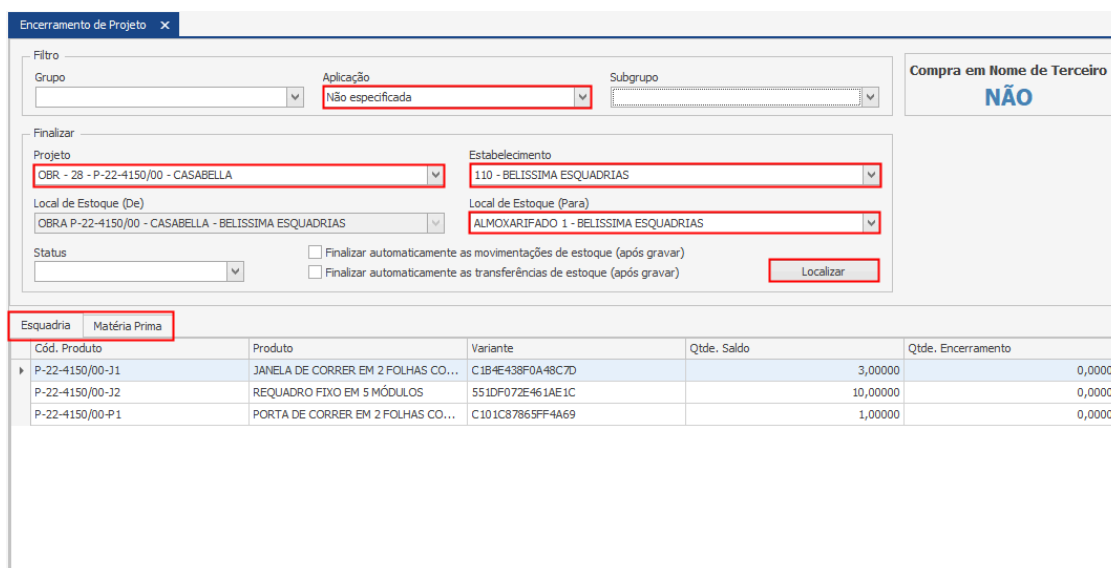
E-mail

contato@faktory.com.br

7.2. Utilização

Com o encerramento das ordens de fabricação do produto acabado no sistema Faktoory, o usuário pode finalizar uma obra pelo encerramento de projeto, sendo uma das possibilidades existentes de acordo com o modelo de venda e orçamento fechado com o cliente.

Na tela, o usuário deverá preencher os campos do cabeçalho “Filtros” e “Finalizar”, para posteriormente pressionar o botão “Localizar”. O sistema irá carregar a grid nas duas abas com as informações para visualização.



Esquadria	Matéria Prima	Cód. Produto	Produto	Variante	Qtde. Saldo	Qtde. Encerramento
P-22-4150/00-11		JANELA DE CORRER EM 2 FOLHAS CO...	C1B4E438F0A48C7D		3,00000	0,00000
P-22-4150/00-12		REQUADRO FIXO EM 5 MÓDULOS	551DF072E461AE1C		10,00000	0,00000
P-22-4150/00-P1		PORTA DE CORRER EM 2 FOLHAS CO...	C101C87865FF4A69		1,00000	0,00000

Caso o projeto tenha sido realizado com a compra dos materiais em nome de terceiros, a exibição correspondente na tela será alterada com o texto “SIM”. Nesse cenário, o usuário deve descartar os materiais, devolvê-los ao participante envolvido na compra ou adquiri-los.

Endereço

R. José Maria Barbosa, 31 - Sala 124 - CEP. 18047380
Jardim Portal da Colina - Sorocaba - SP

Telefone

+55 (15) 3500-8520

E-mail

contato@faktoory.com.br

Em cenários de emissão do produto acabado, o usuário deve pela aba “Esquadrias”, aplicar o saldo de encerramento, para dar baixa no estoque do produto acabado para o cliente. Tal procedimento pode ser realizado em alternativa ao romaneio, devido a alterações de produção do produto criado pela venda e o que realmente foi fabricado.

Encerramento de Projeto
✕

Filtro

Grupo

Aplicação

Subgrupo

Finalizar

Projeto

Estabelecimento

Local de Estoque (De)

Local de Estoque (Para)

Status

Finalizar automaticamente as movimentações de estoque (após gravar)
 Finalizar automaticamente as transferências de estoque (após gravar)
 Localizar

Compra em Nome de Terceiro

NÃO

Esquadria

Matéria Prima

Cód. Produto	Produto	Variante	Qtde. Saldo	Qtde. Encerramento
P-22-4150/00-J1	JANELA DE CORRER EM 2 FOLHAS C...	C1B4E438F0A48C7D	3,00000	3,00000
P-22-4150/00-J2	REQUADRO FIXO EM 5 MÓDULOS	S51DF072E461AE1C	10,00000	10,00000
P-22-4150/00-P1	PORTA DE CORRER EM 2 FOLHAS CO...	C101C87865FF4A69	1,00000	1,00000

Aplicar Saldo ao Encerramento

Finalizar

Cancelar

Endereço

R. José Maria Barbosa, 31 - Sala 124 - CEP. 18047380
Jardim Portal da Colina - Sorocaba - SP

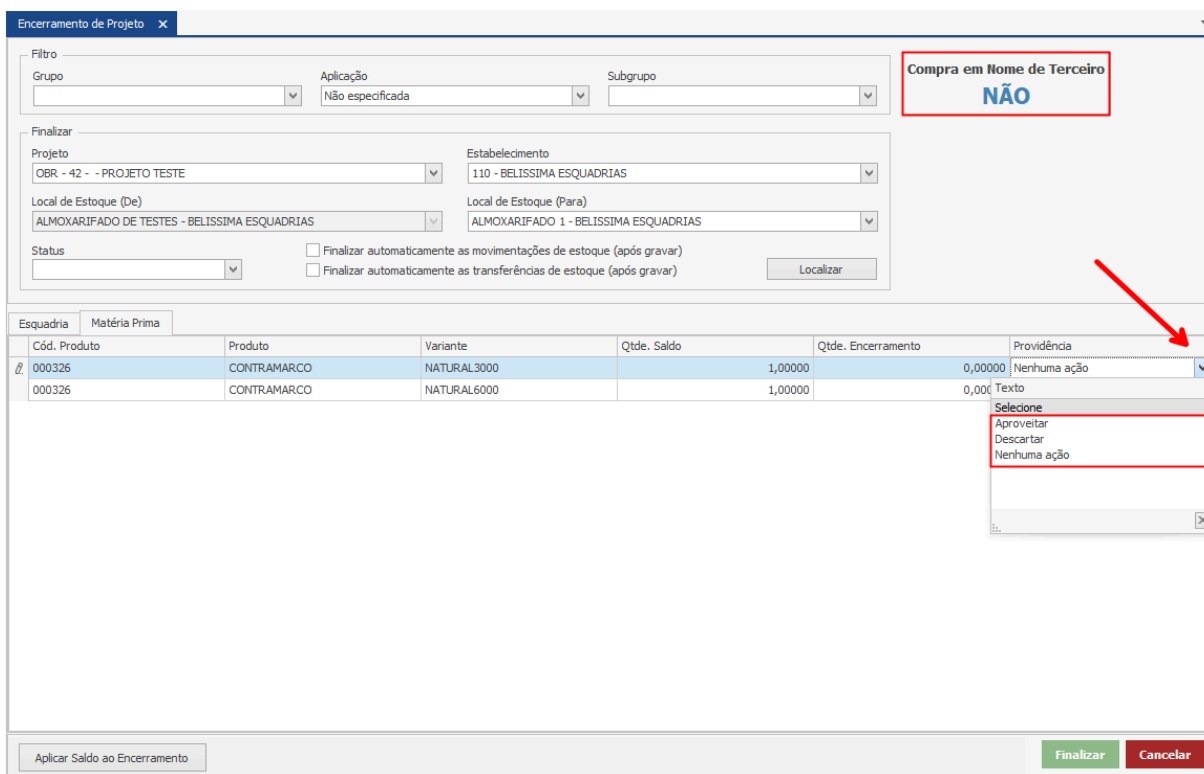
Telefone

+55 (15) 3500-8520

E-mail

contato@faktoory.com.br

O Encerramento de Projeto também é utilizado para determinar a providência da matéria prima restante com saldo em estoque do local do projeto. Na aba “Matéria Prima”, o usuário pode selecionar as opções de seleção na coluna “Providência”.



Encerramento de Projeto

Filtro

Grupo: [] Aplicação: Não especificada Subgrupo: []

Finalizar

Projeto: OBR - 42 - - PROJETO TESTE Estabelecimento: 110 - BELISSIMA ESQUADRIAS

Local de Estoque (De): ALMOXARIFADO DE TESTES - BELISSIMA ESQUADRIAS Local de Estoque (Para): ALMOXARIFADO 1 - BELISSIMA ESQUADRIAS

Status: []

Finalizar automaticamente as movimentações de estoque (após gravar)

Finalizar automaticamente as transferências de estoque (após gravar)

Localizar

Compra em Nome de Terceiro **NÃO**

Cód. Produto	Produto	Variante	Qtde. Saldo	Qtde. Encerramento	Providência
000326	CONTRAMARCO	NATURAL3000	1,00000	0,00000	Nenhuma ação
000326	CONTRAMARCO	NATURAL6000	1,00000	0,00000	Nenhuma ação

Seleção

- Aproveitar
- Descartar
- Nenhuma ação

Aplicar Saldo ao Encerramento

Finalizar Cancelar

Para efetuar quaisquer movimentações no sistema pelo encerramento de projeto, o usuário deve pressionar o botão “Finalizar”, e caso deseje interromper o procedimento em andamento, basta clicar em “Cancelar”.



Endereço

R. José Maria Barbosa, 31 - Sala 124 - CEP. 18047380
Jardim Portal da Colina - Sorocaba - SP

Telefone

+55 (15) 3500-8520

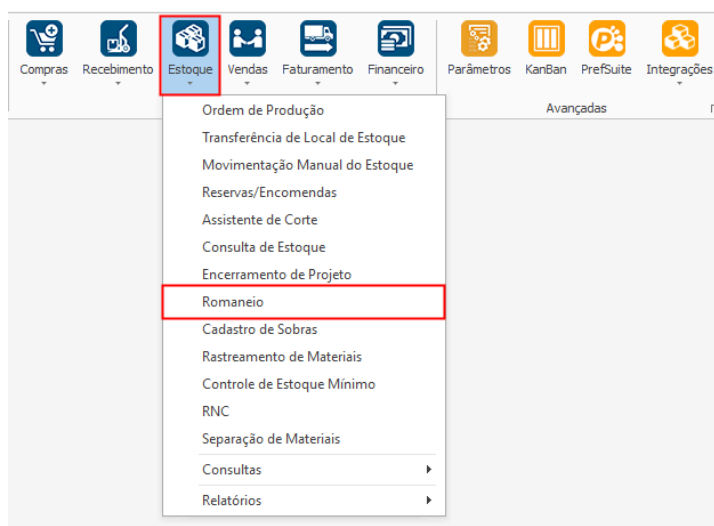
E-mail

contato@faktoory.com.br

8. Romaneio

8.1. Navegação

Na tela inicial do sistema, ao clicar em “Estoque”, serão exibidas as funcionalidades do módulo. Para acessar os romaneios, o usuário deve clicar em “Romaneio”.



Endereço

R. José Maria Barbosa, 31 - Sala 124 - CEP. 18047380
Jardim Portal da Colina - Sorocaba - SP

Telefone

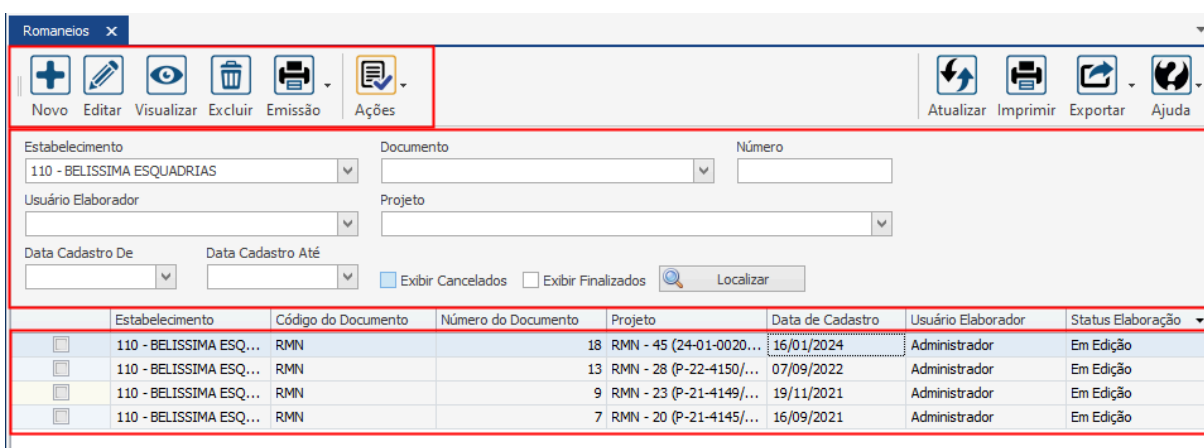
+55 (15) 3500-8520

E-mail

contato@faktory.com.br

O Faktoory irá carregar a tela “Romaneios” com a grid de todos os registros cadastrados e as principais ferramentas: Novo, Editar, Visualizar, Excluir e o botão de Ações.

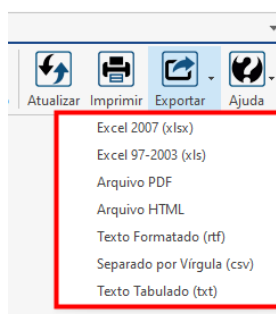
No cabeçalho da tela há os campos dos filtros de buscas, para localizar os romaneios já elaborados no sistema. Ainda há as flags “Exibir Cancelados” e “Exibir Finalizados”.



The screenshot shows the 'Romaneios' application window. At the top, there is a toolbar with icons for 'Novo', 'Editar', 'Visualizar', 'Excluir', 'Emissão', and 'Ações'. Below this is a search filter section with fields for 'Estabelecimento' (110 - BELISSIMA ESQUADRIAS), 'Documento', 'Número', 'Usuário Elaborador', and 'Projeto'. There are also date range filters for 'Data Cadastro De' and 'Data Cadastro Até', and checkboxes for 'Exibir Cancelados' and 'Exibir Finalizados'. A 'Localizar' button is present. Below the filters is a data grid with the following columns: Estabelecimento, Código do Documento, Número do Documento, Projeto, Data de Cadastro, Usuário Elaborador, and Status Elaboração.

	Estabelecimento	Código do Documento	Número do Documento	Projeto	Data de Cadastro	Usuário Elaborador	Status Elaboração
<input type="checkbox"/>	110 - BELISSIMA ESQUADRIAS	RMN	18	RMN - 45 (24-01-0020...	16/01/2024	Administrador	Em Edição
<input type="checkbox"/>	110 - BELISSIMA ESQUADRIAS	RMN	13	RMN - 28 (P-22-4150/...	07/09/2022	Administrador	Em Edição
<input type="checkbox"/>	110 - BELISSIMA ESQUADRIAS	RMN	9	RMN - 23 (P-21-4149/...	19/11/2021	Administrador	Em Edição
<input type="checkbox"/>	110 - BELISSIMA ESQUADRIAS	RMN	7	RMN - 20 (P-21-4145/...	16/09/2021	Administrador	Em Edição

Também é possível exportar a grid em diversos formatos ao pressionar o botão “Exportar”; caso o usuário queira imprimir a grid, basta clicar no botão “Imprimir”.



The screenshot shows the 'Exportar' dropdown menu with the following options: Excel 2007 (xlsx), Excel 97-2003 (xls), Arquivo PDF, Arquivo HTML, Texto Formatado (rtf), Separado por Vírgula (csv), and Texto Tabulado (txt).

Endereço

R. José Maria Barbosa, 31 - Sala 124 - CEP. 18047380
Jardim Portal da Colina - Sorocaba - SP

Telefone

+55 (15) 3500-8520

E-mail

contato@faktoory.com.br

8.2. Utilização

Com o encerramento das ordens de fabricação do produto acabado, o usuário pode emitir um romaneio importando o local de estoque para realizar o envio da remessa para o cliente, tanto do produto acabado, quanto dos materiais de instalação para a obra.

Endereço

R. José Maria Barbosa, 31 - Sala 124 - CEP. 18047380
Jardim Portal da Colina - Sorocaba - SP

Telefone

+55 (15) 3500-8520

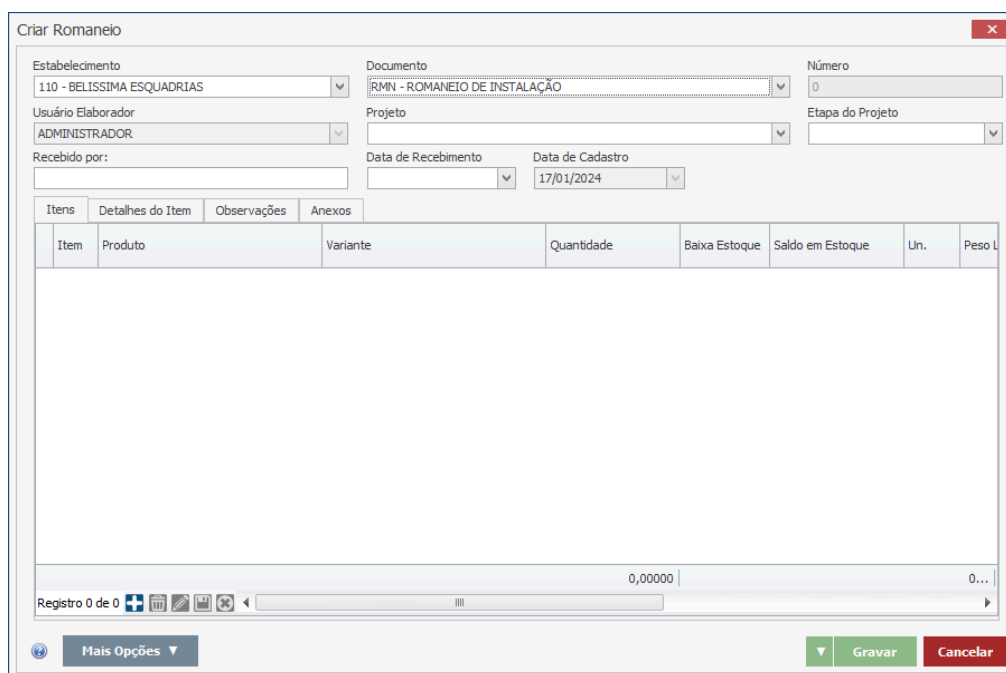
E-mail

contato@faktory.com.br

8.3. Elaboração

Para elaborar um Romaneio do projeto, o usuário deve possuir os itens da obra no local de estoque e as ordens de fabricação do produto acabado encerradas. Para realizar tal procedimento, basta clicar em “Novo”.

Ao clicar em “Novo” o Faktory irá carregar a janela “Criar Romaneio”, na qual devem ser informados os dados referentes à emissão do romaneio.



The screenshot shows the 'Criar Romaneio' window with the following fields and table:

Estabelecimento	Documento	Número
110 - BELÍSSIMA ESQUADRIAS	RMIN - ROMANEIO DE INSTALAÇÃO	0
Usuário Elaborador	Projeto	Etapa do Projeto
ADMINISTRADOR		
Recebido por:	Data de Recebimento	Data de Cadastro
		17/01/2024

Item	Produto	Variante	Quantidade	Baixa Estoque	Saldo em Estoque	Un.	Peso L

At the bottom of the window, there is a status bar showing 'Registro 0 de 0', a search bar, and buttons for 'Mais Opções', 'Gravar', and 'Cancelar'.

O usuário pode informar os dados manualmente, preencher os campos com os dados dos produtos e do projeto, realizar o vínculo através da requisição de uma ordem de fabricação ou importar o local de estoque do projeto.

Endereço

R. José Maria Barbosa, 31 - Sala 124 - CEP. 18047380
Jardim Portal da Colina - Sorocaba - SP

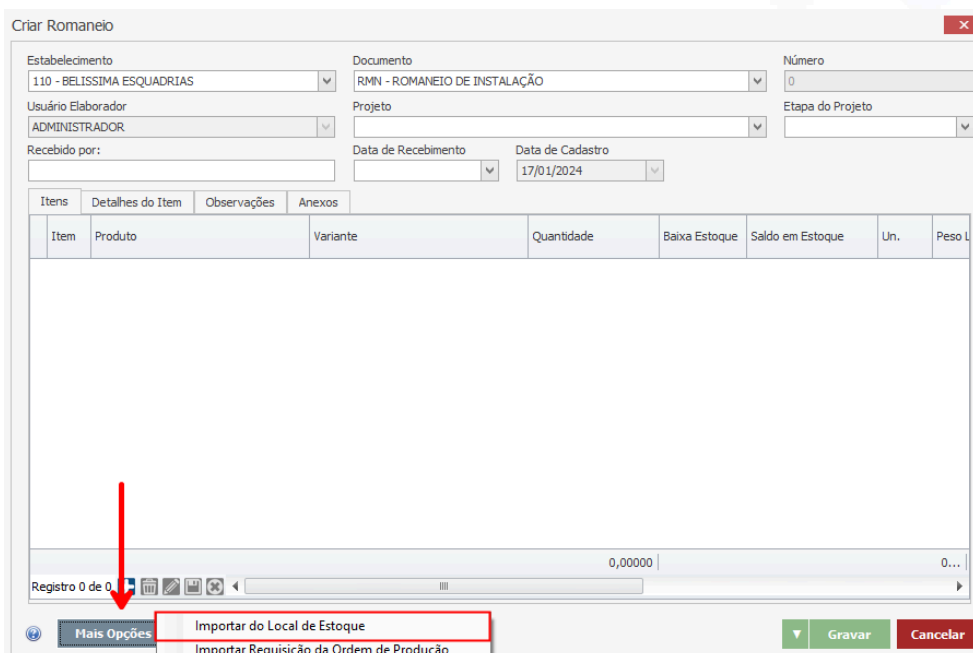
Telefone

+55 (15) 3500-8520

E-mail

contato@faktory.com.br

No cenário de uma emissão de romaneio do produto acabado, o usuário deve pressionar o botão “Mais Opções” e selecionar “Importar Local de Estoque”.



Registro 0 de 0

Item	Produto	Variante	Quantidade	Baixa Estoque	Saldo em Estoque	Un.	Peso L
------	---------	----------	------------	---------------	------------------	-----	--------

0,00000 0...

Mais Opções Importar do Local de Estoque Importar Requisição da Ordem de Produção Gravar Cancelar

Endereço

R. José Maria Barbosa, 31 - Sala 124 - CEP. 18047380
Jardim Portal da Colina - Sorocaba - SP

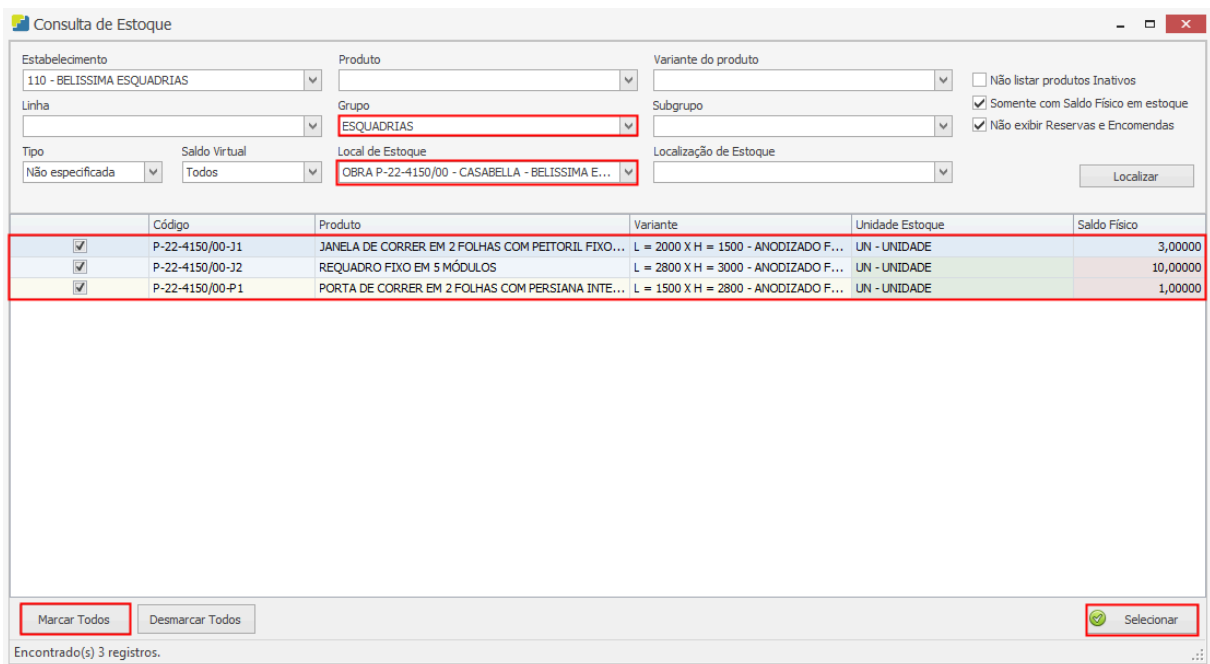
Telefone

+55 (15) 3500-8520

E-mail

contato@faktoory.com.br

O sistema irá carregar a janela de Consulta de Estoque, na qual através do filtro “Local de Estoque” e “Grupo”, informando os valores, o usuário deve marcar os produtos acabados na grid e pressionar o botão “Selecionar”.



The screenshot shows the 'Consulta de Estoque' window with the following filters and data:

Código	Produto	Variante	Unidade Estoque	Saldo Físico
<input checked="" type="checkbox"/>	P-22-4150/00-31	JANELA DE CORRER EM 2 FOLHAS COM PETTORIL FIXO...	L = 2000 X H = 1500 - ANODIZADO F...	UN - UNIDADE 3,00000
<input checked="" type="checkbox"/>	P-22-4150/00-32	REQUADRO FIXO EM 5 MÓDULOS	L = 2800 X H = 3000 - ANODIZADO F...	UN - UNIDADE 10,00000
<input checked="" type="checkbox"/>	P-22-4150/00-P1	PORTA DE CORRER EM 2 FOLHAS COM PERSIANA INTE...	L = 1500 X H = 2800 - ANODIZADO F...	UN - UNIDADE 1,00000

Buttons: Marcar Todos, Desmarcar Todos, Selecionar

Encontrado(s) 3 registros.

Endereço

R. José Maria Barbosa, 31 - Sala 124 - CEP. 18047380
Jardim Portal da Colina - Sorocaba - SP

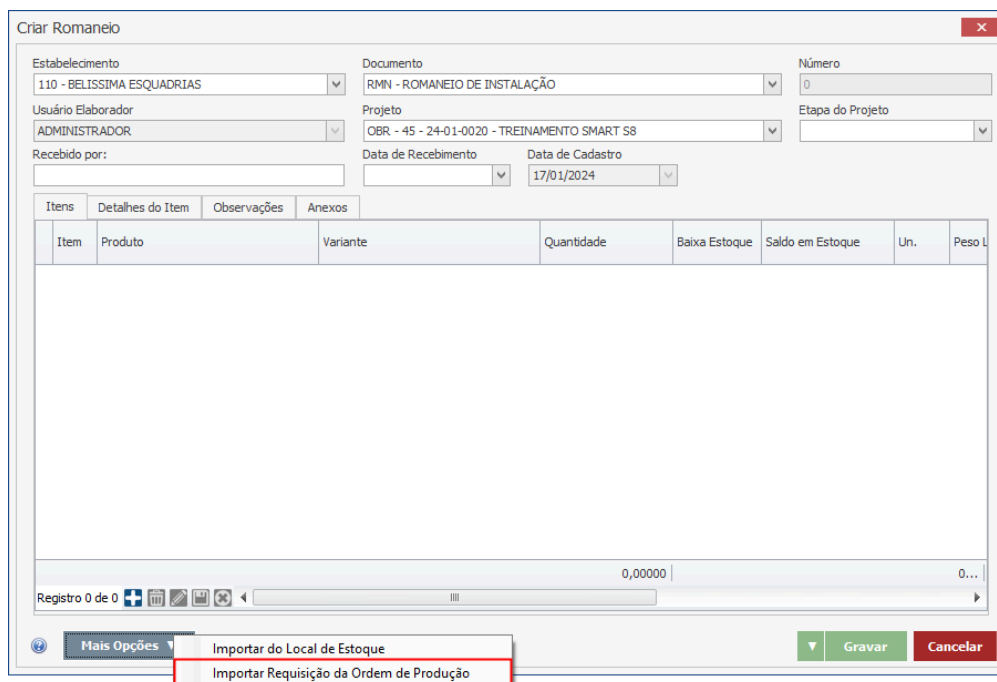
Telefone

+55 (15) 3500-8520

E-mail

contato@faktoory.com.br

No cenário de uma emissão de romaneio dos itens da obra, o usuário deve pressionar o botão “Mais Opções” e selecionar “Importar Requisição da Ordem de Produção”.



Criar Romaneio

Estabelecimento: 110 - BELISSIMA ESQUADRIAS | Documento: RMIN - ROMANEIO DE INSTALAÇÃO | Número: 0

Usuário Elaborador: ADMINISTRADOR | Projeto: OBR - 45 - 24-01-0020 - TREINAMENTO SMART S8 | Etapa do Projeto: [vazio]

Recebido por: [vazio] | Data de Recebimento: [vazio] | Data de Cadastro: 17/01/2024

Item	Produto	Variante	Quantidade	Baixa Estoque	Saldo em Estoque	Un.	Peso L
------	---------	----------	------------	---------------	------------------	-----	--------

Registro 0 de 0 | 0,00000 | 0...

Mais Opções | Importar do Local de Estoque | **Importar Requisição da Ordem de Produção** | Gravar | Cancelar

Endereço

R. José Maria Barbosa, 31 - Sala 124 - CEP. 18047380
Jardim Portal da Colina - Sorocaba - SP

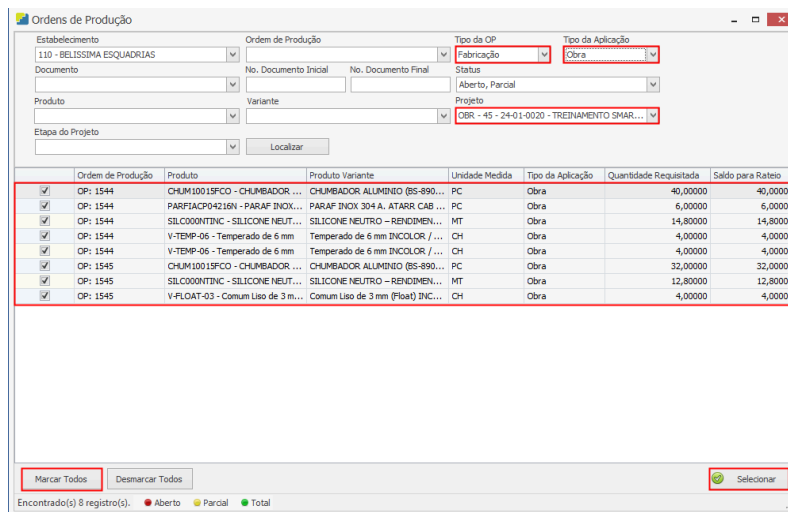
Telefone

+55 (15) 3500-8520

E-mail

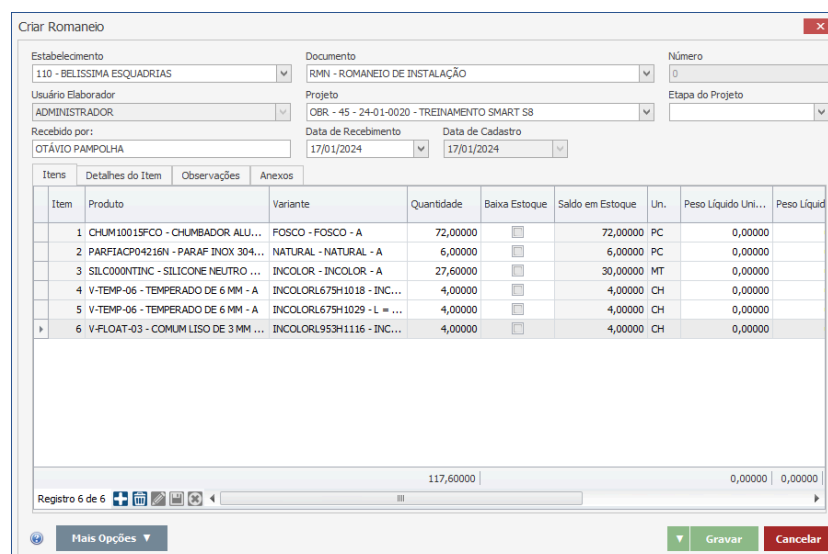
contato@faktory.com.br

O sistema irá carregar a janela de Ordens de Produção, na qual através do filtro “Tipo da OP” e “Projeto”, informando os valores, o usuário deve marcar os produtos da obra na grid e pressionar o botão “Selecionar”.



Ordem de Produção	Produto	Produto Variante	Unidade Medida	Tipo da Aplicação	Quantidade Requisitada	Saldo para Rateio
OP: 1544	CHUM1001SFCO - CHUMBADOR ...	CHUMBADOR ALUMINIO (BS-890...	PC	Obra	40,00000	40,00000
OP: 1544	PARFIACPO4216N - PARAF INOX...	PARAF INOX 304 A. ATARR CAB...	PC	Obra	6,00000	6,00000
OP: 1544	SILCO000NTINC - SILICONE NEUT...	SILICONE NEUTRO - RENDIMEN...	MT	Obra	14,80000	14,80000
OP: 1544	V-TEMP-06 - Temperado de 6 mm	Temperado de 6 mm INCOLOR /...	CH	Obra	4,00000	4,00000
OP: 1544	V-TEMP-06 - Temperado de 6 mm	Temperado de 6 mm INCOLOR /...	CH	Obra	4,00000	4,00000
OP: 1545	CHUM1001SFCO - CHUMBADOR ...	CHUMBADOR ALUMINIO (BS-890...	PC	Obra	32,00000	32,00000
OP: 1545	SILCO000NTINC - SILICONE NEUT...	SILICONE NEUTRO - RENDIMEN...	MT	Obra	12,80000	12,80000
OP: 1545	V-FLOAT-03 - Comum Liso de 3 m...	Comum Liso de 3 mm (Float) INC...	CH	Obra	4,00000	4,00000

Ao retornar a tela de emissão do romaneio, as grids das abas estarão preenchidas.



Item	Produto	Variante	Quantidade	Baixa Estoque	Saldo em Estoque	Un.	Peso Líquido Uni...	Peso Líquido
1	CHUM1001SFCO - CHUMBADOR ALLU...	FOSCO - FOSCO - A	72,00000		72,00000	PC		0,00000
2	PARFIACPO4216N - PARAF INOX 304...	NATURAL - NATURAL - A	6,00000		6,00000	PC		0,00000
3	SILCO000NTINC - SILICONE NEUTRO ...	INCOLOR - INCOLOR - A	27,60000		30,00000	MT		0,00000
4	V-TEMP-06 - TEMPERADO DE 6 MM - A	INCOLORL675H1018 - INC...	4,00000		4,00000	CH		0,00000
5	V-TEMP-06 - TEMPERADO DE 6 MM - A	INCOLORL675H1029 - L = ...	4,00000		4,00000	CH		0,00000
6	V-FLOAT-03 - COMUM LISO DE 3 MM ...	INCOLORL953H1116 - INC...	4,00000		4,00000	CH		0,00000

Endereço

R. José Maria Barbosa, 31 - Sala 124 - CEP. 18047380
Jardim Portal da Colina - Sorocaba - SP

Telefone

+55 (15) 3500-8520

E-mail

contato@faktoory.com.br

Na aba “Itens”, o usuário pode visualizar os produtos selecionados, suas informações quantitativas e a flag “Baixa Estoque”; que movimenta estoque ao finalizar o romaneio.

Item	Produto	Variante	Quantidade	Baixa Estoque	Saldo em Estoque	Un.	Peso Líquido Uni...	Peso Líquid
1	CHUM10015FCO - CHUMBADOR ALU...	FOSCO - FOSCO - A	72,00000	<input type="checkbox"/>	72,00000	PC	0,00000	
2	PARFIACP04216N - PARAF INOX 304...	NATURAL - NATURAL - A	6,00000	<input type="checkbox"/>	6,00000	PC	0,00000	
3	SILC000NTINC - SILICONE NEUTRO ...	INCOLOR - INCOLOR - A	27,60000	<input type="checkbox"/>	30,00000	MT	0,00000	
4	V-TEMP-06 - TEMPERADO DE 6 MM - A	INCOLORL675H1018 - INC...	4,00000	<input type="checkbox"/>	4,00000	CH	0,00000	
5	V-TEMP-06 - TEMPERADO DE 6 MM - A	INCOLORL675H1029 - L = ...	4,00000	<input type="checkbox"/>	4,00000	CH	0,00000	
6	V-FLOAT-03 - COMUM LISO DE 3 MM ...	INCOLORL953H1116 - INC...	4,00000	<input type="checkbox"/>	4,00000	CH	0,00000	

Registro 6 de 6

Na aba “Detalhes do item”, o usuário pode visualizar as informações de rateio do produto.

Descrição da Requisição da OP	Quantidade do Rateio
OP : 1544 - CHUMBADOR ALUMINIO (BS-890) FOSCO	40,00000
OP : 1545 - CHUMBADOR ALUMINIO (BS-890) FOSCO	32,00000

Registro 1 de 2

Endereço

R. José Maria Barbosa, 31 - Sala 124 - CEP. 18047380
Jardim Portal da Colina - Sorocaba - SP

Telefone

+55 (15) 3500-8520

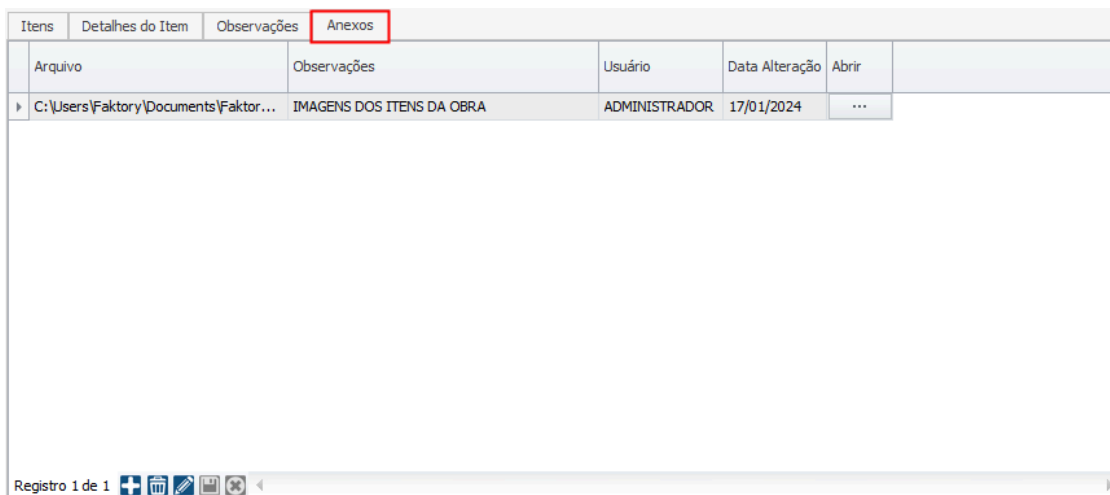
E-mail

contato@faktoory.com.br

Na aba “Observações” o usuário pode acrescentar quaisquer informações que julgar necessárias à emissão do romaneio.



Na aba “Anexos” o usuário pode acrescentar quaisquer anexos que julgar necessários à emissão do romaneio.



Arquivo	Observações	Usuário	Data Alteração	Abrir
C:\Users\Faktory\Documents\Faktor...	IMAGENS DOS ITENS DA OBRA	ADMINISTRADOR	17/01/2024	...

Registro 1 de 1

Endereço

R. José Maria Barbosa, 31 - Sala 124 - CEP. 18047380
Jardim Portal da Colina - Sorocaba - SP

Telefone

+55 (15) 3500-8520

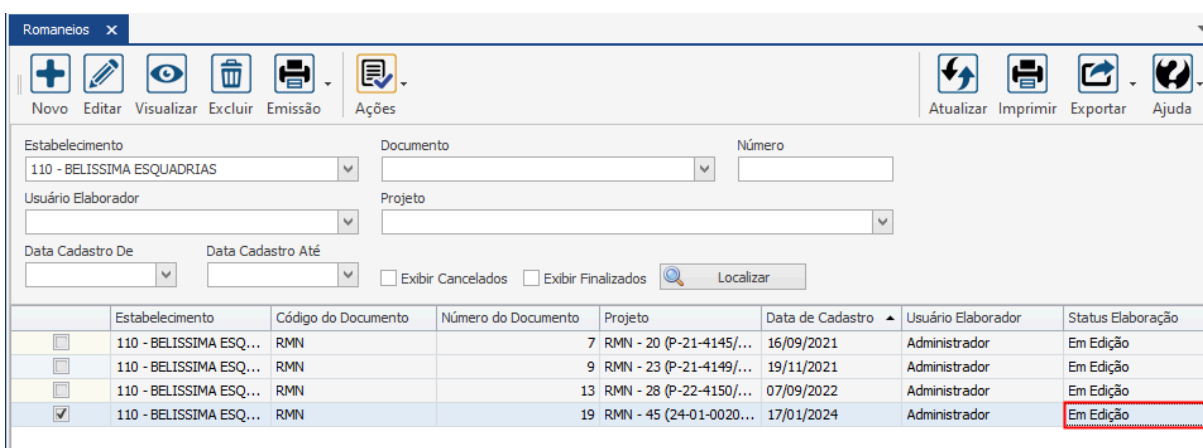
E-mail

contato@faktory.com.br

Após informar todos os dados ao sistema, para efetuar a elaboração do documento, o usuário deve pressionar o botão “Gravar”, e caso deseje interromper o procedimento basta clicar em “Cancelar”.



Acessando a tela de romaneios, através dos filtros do cabeçalho, é possível informar os dados e localizar o documento elaborado com o status “Em Edição”.



The screenshot shows the 'Romaneios' application interface. At the top, there is a toolbar with icons for 'Novo', 'Editar', 'Visualizar', 'Excluir', 'Emissão', and 'Ações'. Below the toolbar, there are filter fields for 'Estabelecimento' (110 - BELISSIMA ESQUADRIAS), 'Documento', 'Número', 'Usuário Elaborador', and 'Projeto'. There are also date filters for 'Data Cadastro De' and 'Data Cadastro Até', and checkboxes for 'Exibir Cancelados' and 'Exibir Finalizados'. A 'Localizar' button is present. Below the filters is a table with the following data:

	Estabelecimento	Código do Documento	Número do Documento	Projeto	Data de Cadastro	Usuário Elaborador	Status Elaboração
<input type="checkbox"/>	110 - BELISSIMA ESQ...	RMN	7	RMN - 20 (P-21-4145/...	16/09/2021	Administrador	Em Edição
<input type="checkbox"/>	110 - BELISSIMA ESQ...	RMN	9	RMN - 23 (P-21-4149/...	19/11/2021	Administrador	Em Edição
<input type="checkbox"/>	110 - BELISSIMA ESQ...	RMN	13	RMN - 28 (P-22-4150/...	07/09/2022	Administrador	Em Edição
<input checked="" type="checkbox"/>	110 - BELISSIMA ESQ...	RMN	19	RMN - 45 (24-01-0020...	17/01/2024	Administrador	Em Edição

Endereço

R. José Maria Barbosa, 31 - Sala 124 - CEP. 18047380
Jardim Portal da Colina - Sorocaba - SP

Telefone

+55 (15) 3500-8520

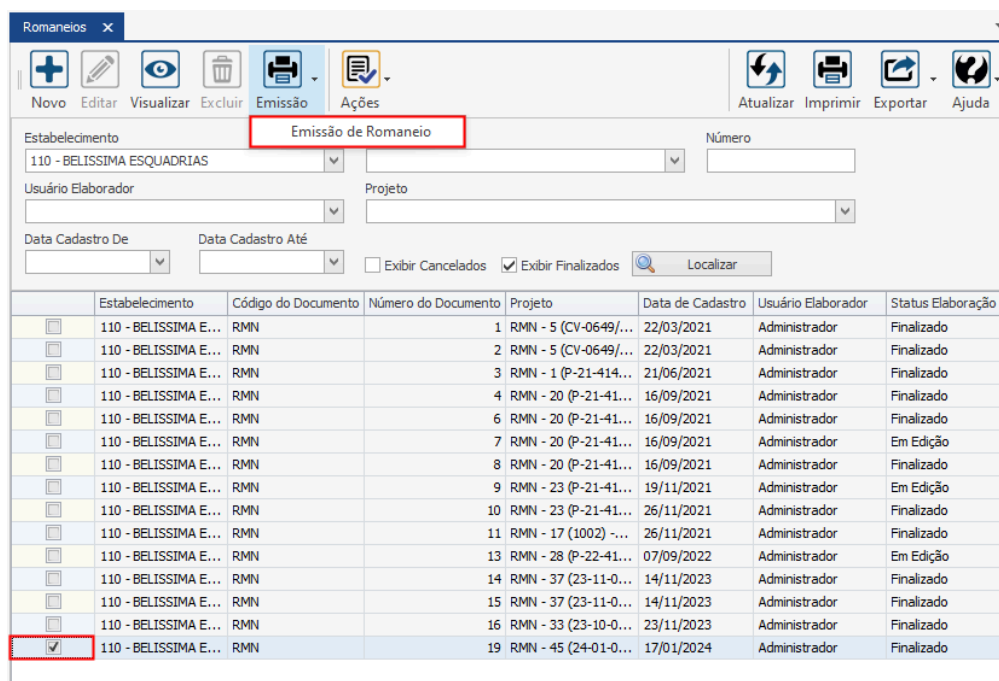
E-mail

contato@faktory.com.br

8.4. Emissão

Em cenários que o usuário necessitar emitir o documento do romaneio para conferência ou envio a outro setor/usuário do estabelecimento, pode utilizar a funcionalidade de emissão.

Selecionando o romaneio na grid da tela e pressionando o botão “Emissão”, basta clicar no formato disponível e o sistema irá carregar uma prévia para visualização do documento.



The screenshot shows the 'Romaneios' application window. At the top, there is a toolbar with icons for 'Novo', 'Editar', 'Visualizar', 'Excluir', 'Emissão', and 'Ações'. Below the toolbar, there is a form for 'Emissão de Romaneio' with fields for 'Estabelecimento', 'Número', 'Usuário Elaborador', and 'Projeto'. Below the form is a table with columns: 'Estabelecimento', 'Código do Documento', 'Número do Documento', 'Projeto', 'Data de Cadastro', 'Usuário Elaborador', and 'Status Elaboração'. The table contains 19 rows of data. The last row (row 19) is selected, and its checkbox is checked. The 'Emissão' button in the toolbar is highlighted with a red box.

	Estabelecimento	Código do Documento	Número do Documento	Projeto	Data de Cadastro	Usuário Elaborador	Status Elaboração
<input type="checkbox"/>	110 - BELISSIMA E...	RMN	1	RMN - 5 (CV-0649/...	22/03/2021	Administrador	Finalizado
<input type="checkbox"/>	110 - BELISSIMA E...	RMN	2	RMN - 5 (CV-0649/...	22/03/2021	Administrador	Finalizado
<input type="checkbox"/>	110 - BELISSIMA E...	RMN	3	RMN - 1 (P-21-414...	21/06/2021	Administrador	Finalizado
<input type="checkbox"/>	110 - BELISSIMA E...	RMN	4	RMN - 20 (P-21-41...	16/09/2021	Administrador	Finalizado
<input type="checkbox"/>	110 - BELISSIMA E...	RMN	6	RMN - 20 (P-21-41...	16/09/2021	Administrador	Finalizado
<input type="checkbox"/>	110 - BELISSIMA E...	RMN	7	RMN - 20 (P-21-41...	16/09/2021	Administrador	Em Edição
<input type="checkbox"/>	110 - BELISSIMA E...	RMN	8	RMN - 20 (P-21-41...	16/09/2021	Administrador	Finalizado
<input type="checkbox"/>	110 - BELISSIMA E...	RMN	9	RMN - 23 (P-21-41...	19/11/2021	Administrador	Em Edição
<input type="checkbox"/>	110 - BELISSIMA E...	RMN	10	RMN - 23 (P-21-41...	26/11/2021	Administrador	Finalizado
<input type="checkbox"/>	110 - BELISSIMA E...	RMN	11	RMN - 17 (1002) -...	26/11/2021	Administrador	Finalizado
<input type="checkbox"/>	110 - BELISSIMA E...	RMN	13	RMN - 28 (P-22-41...	07/09/2022	Administrador	Em Edição
<input type="checkbox"/>	110 - BELISSIMA E...	RMN	14	RMN - 37 (23-11-0...	14/11/2023	Administrador	Finalizado
<input type="checkbox"/>	110 - BELISSIMA E...	RMN	15	RMN - 37 (23-11-0...	14/11/2023	Administrador	Finalizado
<input type="checkbox"/>	110 - BELISSIMA E...	RMN	16	RMN - 33 (23-10-0...	23/11/2023	Administrador	Finalizado
<input checked="" type="checkbox"/>	110 - BELISSIMA E...	RMN	19	RMN - 45 (24-01-0...	17/01/2024	Administrador	Finalizado

Endereço

R. José Maria Barbosa, 31 - Sala 124 - CEP. 18047380
Jardim Portal da Colina - Sorocaba - SP

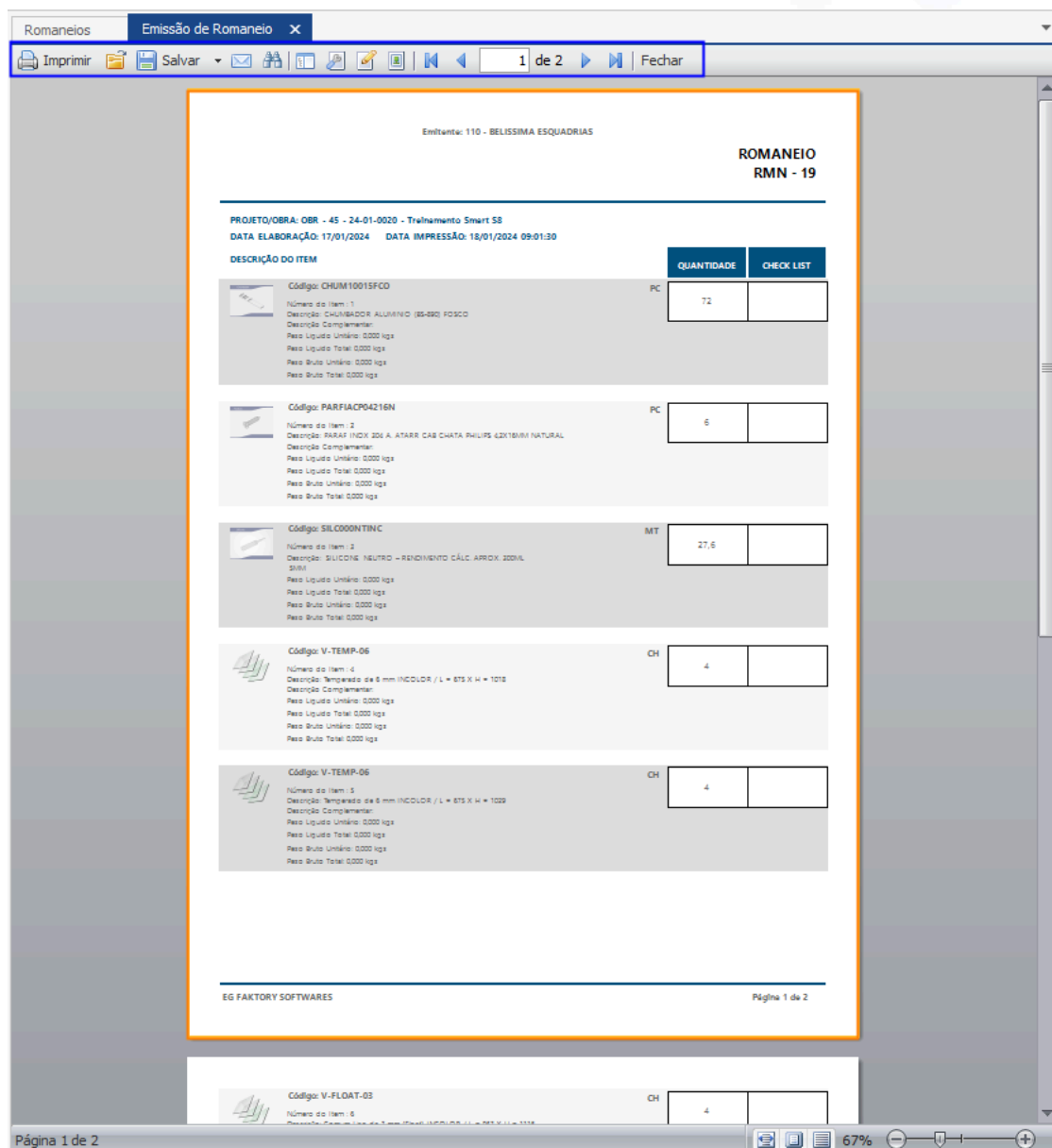
Telefone

+55 (15) 3500-8520

E-mail

contato@faktoory.com.br

Utilizando a barra de ferramentas é possível salvar o documento em um diretório da máquina local, imprimi-lo, enviar um e-mail, e outras funcionalidades.



The screenshot displays a software window titled 'Romaneios' with a sub-window 'Emissão de Romaneio'. The main content area shows a bill of materials for 'ROMANEIO RMN - 19'. The document includes project information: 'PROJETO/OBRA: OBR - 45 - 24-01-0020 - Treinamento Smart SB', 'DATA ELABORAÇÃO: 17/01/2024', and 'DATA IMPRESSÃO: 18/01/2024 09:01:30'. The items are listed in a table with columns for 'DESCRIÇÃO DO ITEM', 'QUANTIDADE', and 'CHECK LIST'. Each item entry includes a code, item number, description, and weight details (Net, Gross, and Total).

DESCRIÇÃO DO ITEM	QUANTIDADE	CHECK LIST
Código: CHUM1001SFCO Número do Item: 1 Descrição: CHUMBADOR ALUMINIO (50-50) POSICO Descrição Complementar: Peso Líquido Unitário: 0,000 kgs Peso Líquido Total: 0,000 kgs Peso Bruto Unitário: 0,000 kgs Peso Bruto Total: 0,000 kgs	72	
Código: PARFIACPO4216N Número do Item: 2 Descrição: PARAFUSO HEX. 20x A. ATARR. CAB. CHATA PHILIPS 42X16MM NATURAL Descrição Complementar: Peso Líquido Unitário: 0,000 kgs Peso Líquido Total: 0,000 kgs Peso Bruto Unitário: 0,000 kgs Peso Bruto Total: 0,000 kgs	6	
Código: SILCO000TINC Número do Item: 3 Descrição: SILICONE NEUTRO - REVENDIMENTO CÁLC. APROX. 200ML (300g) Descrição Complementar: Peso Líquido Unitário: 0,000 kgs Peso Líquido Total: 0,000 kgs Peso Bruto Unitário: 0,000 kgs Peso Bruto Total: 0,000 kgs	27,6	
Código: V-TEMP-06 Número do Item: 4 Descrição: Temperado de 6 mm INCOLOR / L = 675 X 4 = 1038 Descrição Complementar: Peso Líquido Unitário: 0,000 kgs Peso Líquido Total: 0,000 kgs Peso Bruto Unitário: 0,000 kgs Peso Bruto Total: 0,000 kgs	4	
Código: V-TEMP-06 Número do Item: 5 Descrição: Temperado de 6 mm INCOLOR / L = 675 X 4 = 1038 Descrição Complementar: Peso Líquido Unitário: 0,000 kgs Peso Líquido Total: 0,000 kgs Peso Bruto Unitário: 0,000 kgs Peso Bruto Total: 0,000 kgs	4	
Código: V-FLOAT-03 Número do Item: 6 Descrição: Flutuante de 3 mm INCOLOR / L = 675 X 4 = 1038 Descrição Complementar: Peso Líquido Unitário: 0,000 kgs Peso Líquido Total: 0,000 kgs Peso Bruto Unitário: 0,000 kgs Peso Bruto Total: 0,000 kgs	4	

The interface also features a toolbar at the top with icons for 'Imprimir', 'Salvar', and 'Fechar', and a status bar at the bottom showing 'Página 1 de 2' and a zoom level of 67%.

Endereço

R. José Maria Barbosa, 31 - Sala 124 - CEP. 18047380
 Jardim Portal da Colina - Sorocaba - SP

Telefone

+55 (15) 3500-8520

E-mail

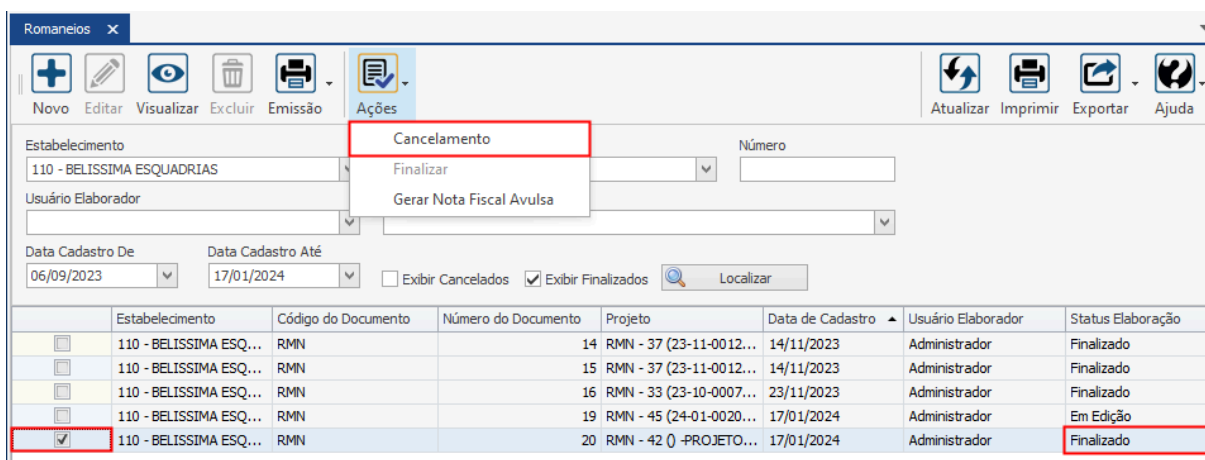
contato@faktory.com.br

8.5. Ações

8.5.1. Cancelamento

Em cenários onde o romaneio já foi finalizado e não pode ser excluído, é necessário realizar o cancelamento do documento.

Para realizar o cancelamento do romaneio, o usuário deve marcá-lo na grid da tela. Ao pressionar o botão “Ações” e selecionar “Cancelamento”, o sistema irá carregar a tela correspondente.



The screenshot displays the 'Romaneios' application interface. At the top, there is a toolbar with icons for 'Novo', 'Editar', 'Visualizar', 'Excluir', 'Emissão', and 'Ações'. The 'Ações' menu is open, showing options: 'Cancelamento', 'Finalizar', and 'Gerar Nota Fiscal Avulsa'. Below the toolbar, there are input fields for 'Estabelecimento' (110 - BELISSIMA ESQUADRIAS), 'Número', 'Usuário Elaborador', 'Data Cadastro De' (06/09/2023), and 'Data Cadastro Até' (17/01/2024). There are also checkboxes for 'Exibir Cancelados' and 'Exibir Finalizados', and a 'Localizar' button. Below these fields is a table with columns: 'Estabelecimento', 'Código do Documento', 'Número do Documento', 'Projeto', 'Data de Cadastro', 'Usuário Elaborador', and 'Status Elaboração'. The table contains five rows of data. The last row is highlighted with a red border, and its checkbox is checked. The 'Status Elaboração' for this row is 'Finalizado', also highlighted with a red border.

	Estabelecimento	Código do Documento	Número do Documento	Projeto	Data de Cadastro	Usuário Elaborador	Status Elaboração
<input type="checkbox"/>	110 - BELISSIMA ESQ...	RMN	14	RMN - 37 (23-11-0012...	14/11/2023	Administrador	Finalizado
<input type="checkbox"/>	110 - BELISSIMA ESQ...	RMN	15	RMN - 37 (23-11-0012...	14/11/2023	Administrador	Finalizado
<input type="checkbox"/>	110 - BELISSIMA ESQ...	RMN	16	RMN - 33 (23-10-0007...	23/11/2023	Administrador	Finalizado
<input type="checkbox"/>	110 - BELISSIMA ESQ...	RMN	19	RMN - 45 (24-01-0020...	17/01/2024	Administrador	Em Edição
<input checked="" type="checkbox"/>	110 - BELISSIMA ESQ...	RMN	20	RMN - 42 () -PROJETO...	17/01/2024	Administrador	Finalizado

Endereço

R. José Maria Barbosa, 31 - Sala 124 - CEP. 18047380
Jardim Portal da Colina - Sorocaba - SP

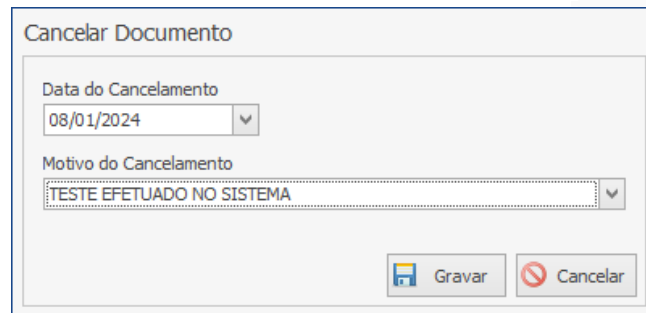
Telefone

+55 (15) 3500-8520

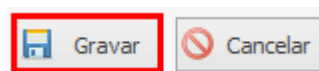
E-mail

contato@faktory.com.br

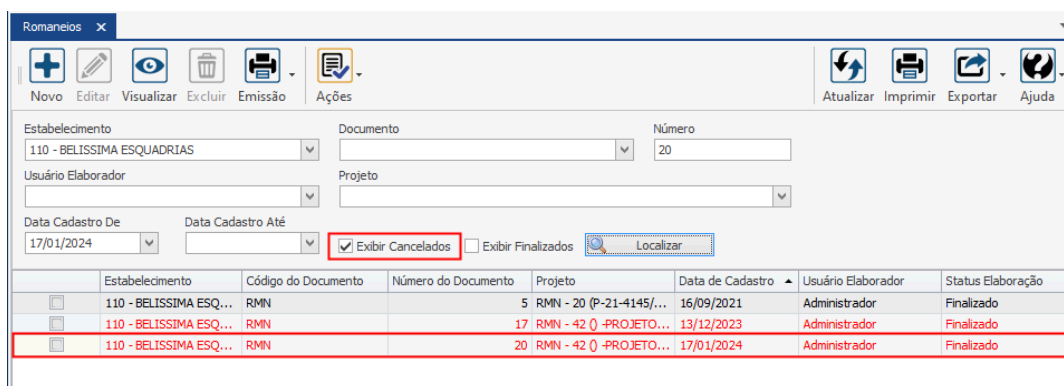
Na janela “Cancelar Documento”, o usuário deve preencher as informações.



Após informar a data do cancelamento e o motivo ao sistema, para efetuar o procedimento o usuário deve pressionar o botão “Gravar” e caso deseje interromper, basta clicar em “Cancelar”.



Ao retornar à tela de romaneios, marcando no cabeçalho o filtro “Exibir Canceladas”, é possível localizar o romaneio à qual foi feito o cancelamento.



	Estabelecimento	Código do Documento	Número do Documento	Projeto	Data de Cadastro	Usuário Elaborador	Status Elaboração
<input type="checkbox"/>	110 - BELISSIMA ESQ...	RMN		5 RMN - 20 (P-21-4145/...	16/09/2021	Administrador	Finalizado
<input type="checkbox"/>	110 - BELISSIMA ESQ...	RMN	17	RMN - 42 () -PROJETO...	13/12/2023	Administrador	Finalizado
<input type="checkbox"/>	110 - BELISSIMA ESQ...	RMN	20	RMN - 42 () -PROJETO...	17/01/2024	Administrador	Finalizado

Endereço

R. José Maria Barbosa, 31 - Sala 124 - CEP. 18047380
Jardim Portal da Colina - Sorocaba - SP

Telefone

+55 (15) 3500-8520

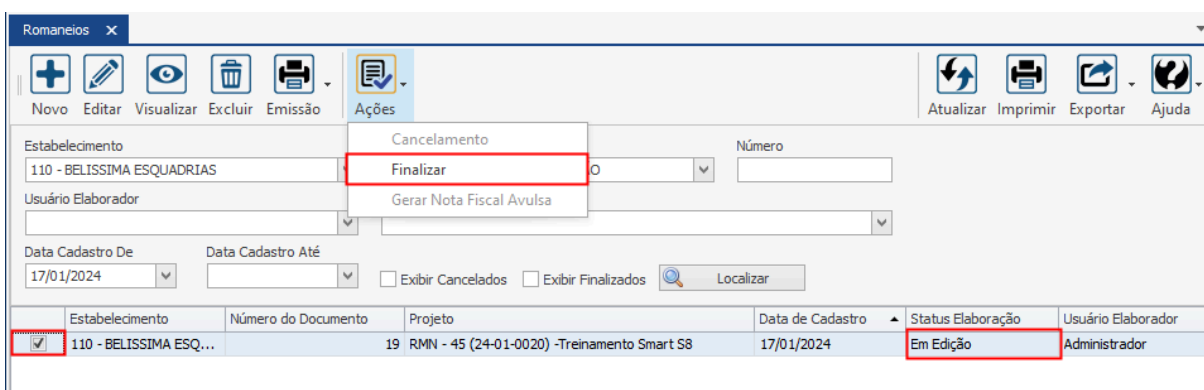
E-mail

contato@faktoory.com.br

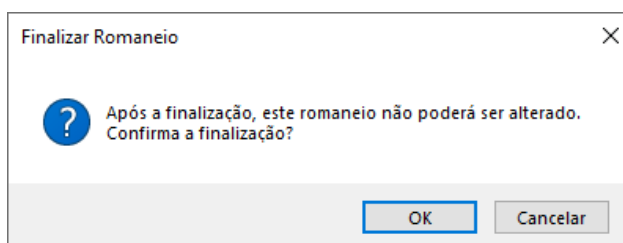
8.5.2. Finalizar

Com o romaneio elaborado, é atribuído o status “Em Edição”, permitindo que o mesmo seja alterado antes de sua finalização.

Para efetuar o recebimento dos materiais do romaneio no local da obra do cliente, é necessário finalizar o documento. Com o romaneio na grid e pressionando o botão “Ações” o usuário deve selecionar “Finalizar”.



O sistema irá exibir uma mensagem de confirmação da finalização do documento, o usuário deve clicar em “Ok”.



Endereço

R. José Maria Barbosa, 31 - Sala 124 - CEP. 18047380
Jardim Portal da Colina - Sorocaba - SP

Telefone

+55 (15) 3500-8520

E-mail

contato@faktoory.com.br

É válido ressaltar que a movimentação de estoque irá decorrer de acordo com a marcação na flag “Baixa Estoque” durante a elaboração do romaneio no sistema. Caso a flag não seja marcada pelo usuário, o romaneio será apenas um documento gerencial de saída dos itens.

Item	Produto	Variante	Quantidade	Baixa Estoque	Saldo em Estoque	Un.	Peso L
I 1			0,00000	<input checked="" type="checkbox"/>	0,00000		

Registro 1 de 1

Com a finalização do romaneio, os materiais são direcionados ao local da obra para controle, e o documento pode ser emitido.

Para visualização do documento, marcando no cabeçalho a opção “Exibir Finalizados”, o usuário deve pressionar o botão “localizar” e poderá visualizar o romaneio.

Novo Editar Visualizar Excluir Emissão Ações Atualizar Imprimir Exportar Ajuda

Estabelecimento: 110 - BELISSIMA ESQUADRIAS Documento: RMN - ROMANEIO DE INSTALAÇÃO Número:
 Usuário Elaborador: Projeto:
 Data Cadastro De: 17/01/2024 Data Cadastro Até:
 Exibir Cancelados Exibir Finalizados Localizar

	Estabelecimento	Número do Documento	Projeto	Data de Cadastro	Status Elaboração	Usuário Elaborador
<input type="checkbox"/>	110 - BELISSIMA ESQ...		19 RMN - 45 (24-01-0020) -Treinamento Smart S8	17/01/2024	Finalizado	Administrador

Endereço

R. José Maria Barbosa, 31 - Sala 124 - CEP. 18047380
Jardim Portal da Colina - Sorocaba - SP

Telefone

+55 (15) 3500-8520

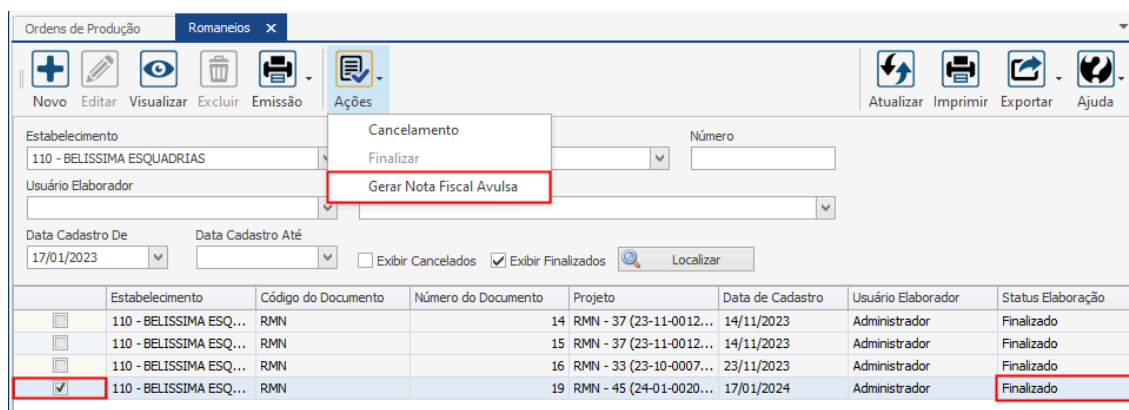
E-mail

contato@faktory.com.br

8.5.3. Gerar Nota Fiscal Avulsa

Em cenários que o estabelecimento necessita emitir uma nota fiscal referente ao romaneio de entrega, seja do produto acabado ou dos itens de instalação na obra, para controle fiscal, o usuário deve utilizar a funcionalidade “Gerar Nota Fiscal Avulsa”.

Para realizar tal procedimento, o usuário deve filtrar o romaneio já finalizado na grid da tela. Ao pressionar o botão “Ações” e selecionar “Gerar Nota Fiscal Avulsa”, o sistema irá carregar a tela correspondente.



The screenshot displays the 'Ordens de Produção' application window with the 'Romaneios' tab active. The interface includes a toolbar with icons for 'Novo', 'Editar', 'Visualizar', 'Excluir', 'Emissão', and 'Ações'. The 'Ações' menu is open, showing options like 'Cancelamento', 'Finalizar', and 'Gerar Nota Fiscal Avulsa', with the latter highlighted in red. Below the menu, there are input fields for 'Estabelecimento' (110 - BELISSIMA ESQUADRIAS), 'Usuário Elaborador', and 'Número'. There are also date filters for 'Data Cadastro De' (17/01/2023) and 'Data Cadastro Até', along with checkboxes for 'Exibir Cancelados' and 'Exibir Finalizados', and a 'Localizar' button. At the bottom, a table lists documents with columns for 'Estabelecimento', 'Código do Documento', 'Número do Documento', 'Projeto', 'Data de Cadastro', 'Usuário Elaborador', and 'Status Elaboração'. The last row is selected, and its 'Status Elaboração' is 'Finalizado', which is also highlighted in red.

	Estabelecimento	Código do Documento	Número do Documento	Projeto	Data de Cadastro	Usuário Elaborador	Status Elaboração
<input type="checkbox"/>	110 - BELISSIMA ESQ...	RMN		14 RMN - 37 (23-11-0012...	14/11/2023	Administrador	Finalizado
<input type="checkbox"/>	110 - BELISSIMA ESQ...	RMN		15 RMN - 37 (23-11-0012...	14/11/2023	Administrador	Finalizado
<input type="checkbox"/>	110 - BELISSIMA ESQ...	RMN		16 RMN - 33 (23-10-0007...	23/11/2023	Administrador	Finalizado
<input checked="" type="checkbox"/>	110 - BELISSIMA ESQ...	RMN		19 RMN - 45 (24-01-0020...	17/01/2024	Administrador	Finalizado

Endereço

R. José Maria Barbosa, 31 - Sala 124 - CEP. 18047380
Jardim Portal da Colina - Sorocaba - SP

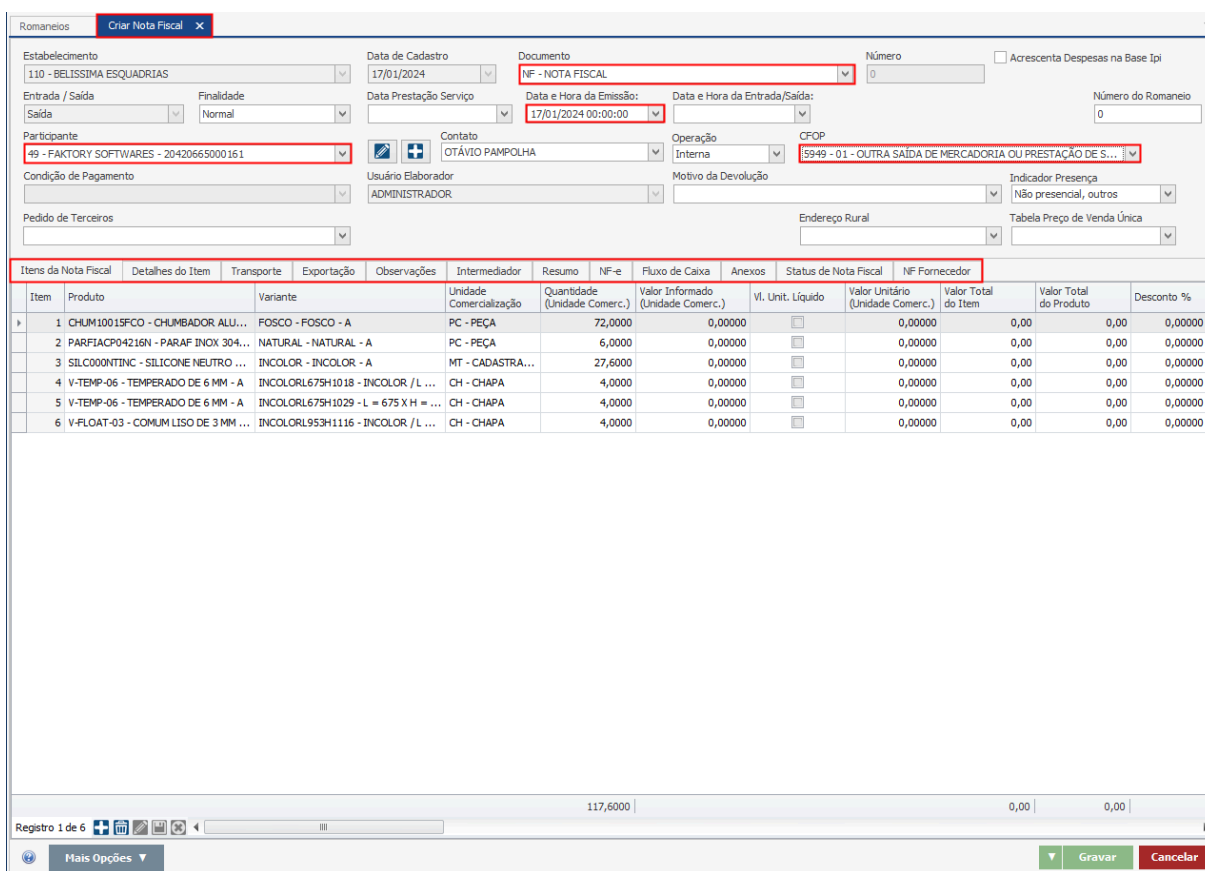
Telefone

+55 (15) 3500-8520

E-mail

contato@faktory.com.br

Na janela “Criar Nota Fiscal”, o usuário irá realizar o procedimento comum de elaboração de nota fiscal. Como a elaboração é feita via romaneio, na aba “Itens da Nota Fiscal”, já estão alocados os materiais referentes ao romaneio do projeto.



The screenshot displays the 'Criar Nota Fiscal' (Create Fiscal Note) interface. Key elements include:

- Document Type:** NF - NOTA FISCAL
- Emission Date:** 17/01/2024 00:00:00
- Participant:** 49 - FAKTOORY SOFTWARES - 20420665000161
- CFOP:** 5949 - 01 - OUTRA SAÍDA DE MERCADORIA OU PRESTAÇÃO DE S...

Item	Produto	Variante	Unidade Comercialização	Quantidade (Unidade Comerc.)	Valor Informado (Unidade Comerc.)	Fluxo de Caixa	Anexos	Status de Nota Fiscal	Valor Unitário (Unidade Comerc.)	Valor Total do Item	Valor Total do Produto	Desconto %
1	CHUM1001SFCO - CHUMBADOR ALU...	FOSCO - FOSCO - A	PC - PEÇA	72,0000	0,00000				0,00000	0,00	0,00	0,00000
2	PARFIACP04216N - PARAF INOX 304...	NATURAL - NATURAL - A	PC - PEÇA	6,0000	0,00000				0,00000	0,00	0,00	0,00000
3	SILC000NTINC - SILICONE NEUTRO ...	INCOLOR - INCOLOR - A	MT - CADAstra...	27,6000	0,00000				0,00000	0,00	0,00	0,00000
4	V-TEMP-06 - TEMPERADO DE 6 MM - A	INCOLORL675H1018 - INCOLOR / L ...	CH - CHAPA	4,0000	0,00000				0,00000	0,00	0,00	0,00000
5	V-TEMP-06 - TEMPERADO DE 6 MM - A	INCOLORL675H1029 - L = 675 X H = ...	CH - CHAPA	4,0000	0,00000				0,00000	0,00	0,00	0,00000
6	V-FLOAT-03 - COMUM LISO DE 3 MM ...	INCOLORL953H1116 - INCOLOR / L ...	CH - CHAPA	4,0000	0,00000				0,00000	0,00	0,00	0,00000

At the bottom of the table, the total values are displayed: 117,6000 for the total value and 0,00 for the total discount.

Seguindo o procedimento de criação da nota, o usuário deve preencher os dados fiscais, CFOP, dados do Participante, o tipo de documento, e as informações específicas necessárias de cada aba da nota fiscal no sistema.

Endereço

R. José Maria Barbosa, 31 - Sala 124 - CEP. 18047380
Jardim Portal da Colina - Sorocaba - SP

Telefone

+55 (15) 3500-8520

E-mail

contato@faktoory.com.br

Para efetuar o cadastro da nota para o módulo de faturamento, o usuário deve pressionar o botão “Gravar”, e caso deseje interromper o processo, basta clicar em “Cancelar”.

**Endereço**

R. José Maria Barbosa, 31 - Sala 124 - CEP. 18047380
Jardim Portal da Colina - Sorocaba - SP

Telefone

+55 (15) 3500-8520

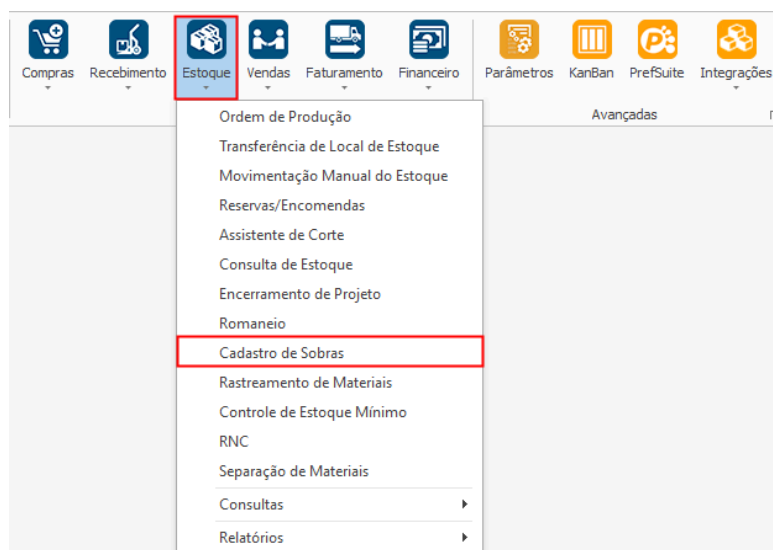
E-mail

contato@faktory.com.br

9. Cadastro de Sobras

9.1. Navegação

Na tela inicial do sistema, ao clicar em “Estoque”, serão exibidas as funcionalidades do módulo. Para acessar as sobras, o usuário deve clicar em “Cadastro de Sobras”.



Endereço

R. José Maria Barbosa, 31 - Sala 124 - CEP. 18047380
Jardim Portal da Colina - Sorocaba - SP

Telefone

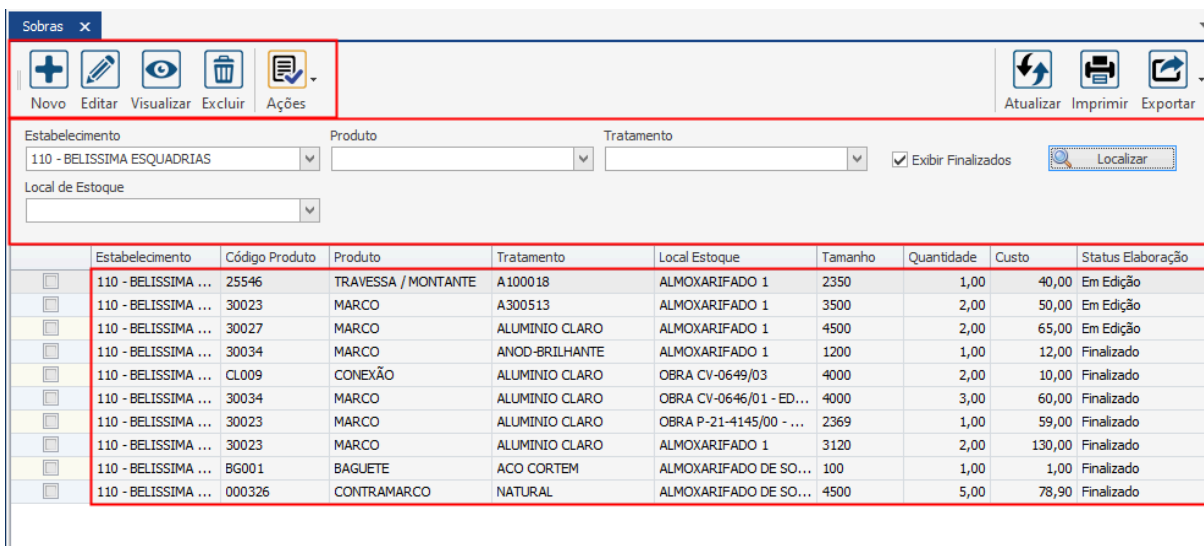
+55 (15) 3500-8520

E-mail

contato@faktory.com.br

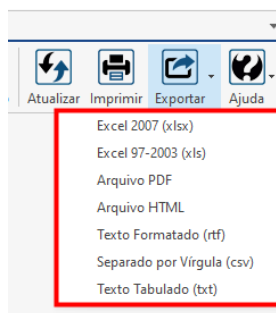
O Faktoory irá carregar a tela “Sobras” com a grid de todos os registros cadastrados e as principais ferramentas: Novo, Editar, Visualizar, Excluir e o botão de Ações.

No cabeçalho da tela há os campos dos filtros de buscas, para localizar os cadastros já elaborados no sistema. Ainda há a flag “Exibir Finalizados”.



	Estabelecimento	Código Produto	Produto	Tratamento	Local Estoque	Tamanho	Quantidade	Custo	Status Elaboração
<input type="checkbox"/>	110 - BELISSIMA ...	25546	TRAVESSA / MONTANTE	A100018	ALMOXARIFADO 1	2350	1,00	40,00	Em Edição
<input type="checkbox"/>	110 - BELISSIMA ...	30023	MARCO	A300513	ALMOXARIFADO 1	3500	2,00	50,00	Em Edição
<input type="checkbox"/>	110 - BELISSIMA ...	30027	MARCO	ALUMINIO CLARO	ALMOXARIFADO 1	4500	2,00	65,00	Em Edição
<input type="checkbox"/>	110 - BELISSIMA ...	30034	MARCO	ANOD-BRILHANTE	ALMOXARIFADO 1	1200	1,00	12,00	Finalizado
<input type="checkbox"/>	110 - BELISSIMA ...	CL009	CONEXÃO	ALUMINIO CLARO	OBRA CV-0649/03	4000	2,00	10,00	Finalizado
<input type="checkbox"/>	110 - BELISSIMA ...	30034	MARCO	ALUMINIO CLARO	OBRA CV-0646/01 - ED...	4000	3,00	60,00	Finalizado
<input type="checkbox"/>	110 - BELISSIMA ...	30023	MARCO	ALUMINIO CLARO	OBRA P-21-4145/00 - ...	2369	1,00	59,00	Finalizado
<input type="checkbox"/>	110 - BELISSIMA ...	30023	MARCO	ALUMINIO CLARO	ALMOXARIFADO 1	3120	2,00	130,00	Finalizado
<input type="checkbox"/>	110 - BELISSIMA ...	BG001	BAGUETE	ACO CORTEM	ALMOXARIFADO DE SO...	100	1,00	1,00	Finalizado
<input type="checkbox"/>	110 - BELISSIMA ...	000326	CONTRAMARCO	NATURAL	ALMOXARIFADO DE SO...	4500	5,00	78,90	Finalizado

Também é possível exportar a grid em diversos formatos ao pressionar o botão “Exportar”; caso o usuário queira imprimir a grid, basta clicar no botão “Imprimir”.



- Excel 2007 (xlsx)
- Excel 97-2003 (xls)
- Arquivo PDF
- Arquivo HTML
- Texto Formatado (rtf)
- Separado por Vírgula (csv)
- Texto Tabulado (txt)

Endereço

R. José Maria Barbosa, 31 - Sala 124 - CEP. 18047380
Jardim Portal da Colina - Sorocaba - SP

Telefone

+55 (15) 3500-8520

E-mail

contato@faktoory.com.br

9.2. Utilização

Com o encerramento de um projeto após as ordens de fabricação serem atendidas, eventualmente o estabelecimento pode requerer o cadastro das obras como novos produtos para reaproveitamento dos materiais.

Neste cenário o usuário deve utilizar a funcionalidade para realizar o cadastro das sobras no sistema, atribuindo um local de estoque separado e somente reaproveitando os materiais que estiverem no nome do estabelecimento.

Endereço

R. José Maria Barbosa, 31 - Sala 124 - CEP. 18047380
Jardim Portal da Colina - Sorocaba - SP

Telefone

+55 (15) 3500-8520

E-mail

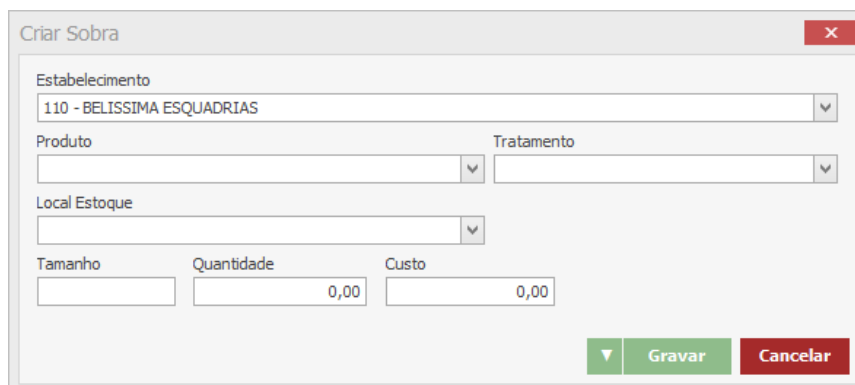
contato@faktory.com.br



9.3. Elaboração

Para elaborar o cadastro de uma sobra de material no sistema, o usuário deve ter as informações do produto para inserir no registro.

Ao clicar em “Novo” o Faktory irá carregar a janela “Criar Sobra”, na qual devem ser informados os dados referentes ao cadastro da sobra.

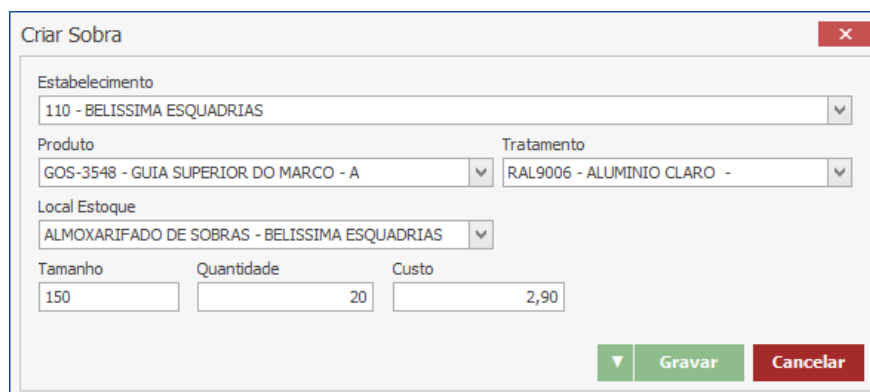


The screenshot shows a window titled "Criar Sobra" with a close button (X) in the top right corner. The form contains the following fields:

- Estabelecimento:** A dropdown menu with the value "110 - BELISSIMA ESQUADRIAS".
- Produto:** An empty dropdown menu.
- Tratamento:** An empty dropdown menu.
- Local Estoque:** An empty dropdown menu.
- Tamanho:** An empty text input field.
- Quantidade:** A text input field containing "0,00".
- Custo:** A text input field containing "0,00".

At the bottom right of the form, there are two buttons: a green "Gravar" button and a red "Cancelar" button.

O usuário deve informar qual o produto e tratamento, o local de estoque direcionado para a movimentação no sistema, e os valores de tamanho, quantidade e custo.



The screenshot shows the same "Criar Sobra" window, but with the following values filled in:

- Estabelecimento:** "110 - BELISSIMA ESQUADRIAS" (unchanged).
- Produto:** "GOS-3548 - GUIA SUPERIOR DO MARCO - A".
- Tratamento:** "RAL9006 - ALUMINIO CLARO -".
- Local Estoque:** "ALMOXARIFADO DE SOBRAS - BELISSIMA ESQUADRIAS".
- Tamanho:** "150".
- Quantidade:** "20".
- Custo:** "2,90".

The "Gravar" and "Cancelar" buttons are still present at the bottom right.

Endereço

R. José Maria Barbosa, 31 - Sala 124 - CEP. 18047380
Jardim Portal da Colina - Sorocaba - SP

Telefone

+55 (15) 3500-8520

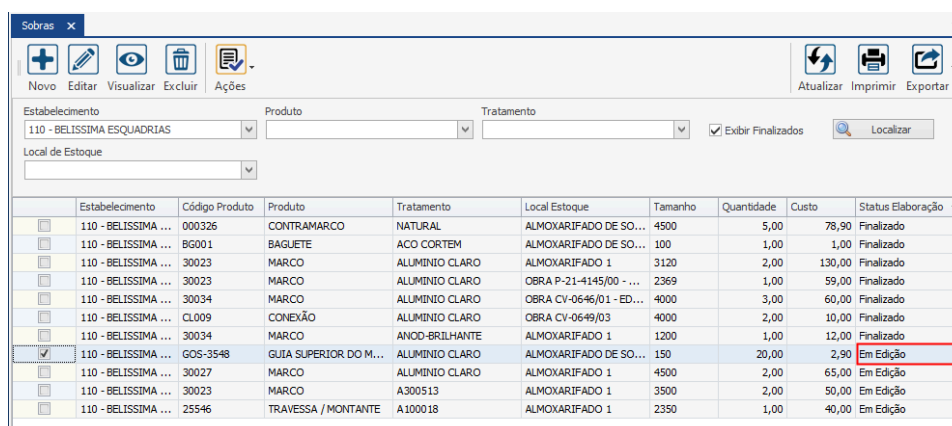
E-mail

contato@faktory.com.br

Após finalizar o preenchimento dos dados, o usuário deve pressionar o botão “Gravar” para encerrar a elaboração, e caso deseje interromper o procedimento basta clicar em “Cancelar”.



Acessando a tela de sobras, através dos filtros do cabeçalho, é possível informar os dados e localizar o cadastro elaborado com o status “Em Edição”.



	Estabelecimento	Código Produto	Produto	Tratamento	Local Estoque	Tamanho	Quantidade	Custo	Status Elaboração
<input type="checkbox"/>	110 - BELÍSSIMA ...	000326	CONTRAMARCO	NATURAL	ALMOXARIFADO DE SO...	4500	5,00	78,90	Finalizado
<input type="checkbox"/>	110 - BELÍSSIMA ...	BG001	BAGUETE	ACO CORTEM	ALMOXARIFADO DE SO...	100	1,00	1,00	Finalizado
<input type="checkbox"/>	110 - BELÍSSIMA ...	30023	MARCO	ALUMINIO CLARO	ALMOXARIFADO 1	3120	2,00	130,00	Finalizado
<input type="checkbox"/>	110 - BELÍSSIMA ...	30023	MARCO	ALUMINIO CLARO	OBRA P-21-4145/00 - ...	2369	1,00	59,00	Finalizado
<input type="checkbox"/>	110 - BELÍSSIMA ...	30034	MARCO	ALUMINIO CLARO	OBRA CV-0646/01 - ED...	4000	3,00	60,00	Finalizado
<input type="checkbox"/>	110 - BELÍSSIMA ...	CL009	CONEXÃO	ALUMINIO CLARO	OBRA CV-0649/03	4000	2,00	10,00	Finalizado
<input type="checkbox"/>	110 - BELÍSSIMA ...	30034	MARCO	ANOD-BRILHANTE	ALMOXARIFADO 1	1200	1,00	12,00	Finalizado
<input checked="" type="checkbox"/>	110 - BELÍSSIMA ...	GOS-3548	GUIA SUPERIOR DO M...	ALUMINIO CLARO	ALMOXARIFADO DE SO...	150	20,00	2,90	Em Edição
<input type="checkbox"/>	110 - BELÍSSIMA ...	30027	MARCO	ALUMINIO CLARO	ALMOXARIFADO 1	4500	2,00	65,00	Em Edição
<input type="checkbox"/>	110 - BELÍSSIMA ...	30023	MARCO	A300513	ALMOXARIFADO 1	3500	2,00	50,00	Em Edição
<input type="checkbox"/>	110 - BELÍSSIMA ...	25546	TRAVESSA / MONTANTE	A100018	ALMOXARIFADO 1	2350	1,00	40,00	Em Edição

Endereço

R. José Maria Barbosa, 31 - Sala 124 - CEP. 18047380
Jardim Portal da Colina - Sorocaba - SP

Telefone

+55 (15) 3500-8520

E-mail

contato@faktoory.com.br

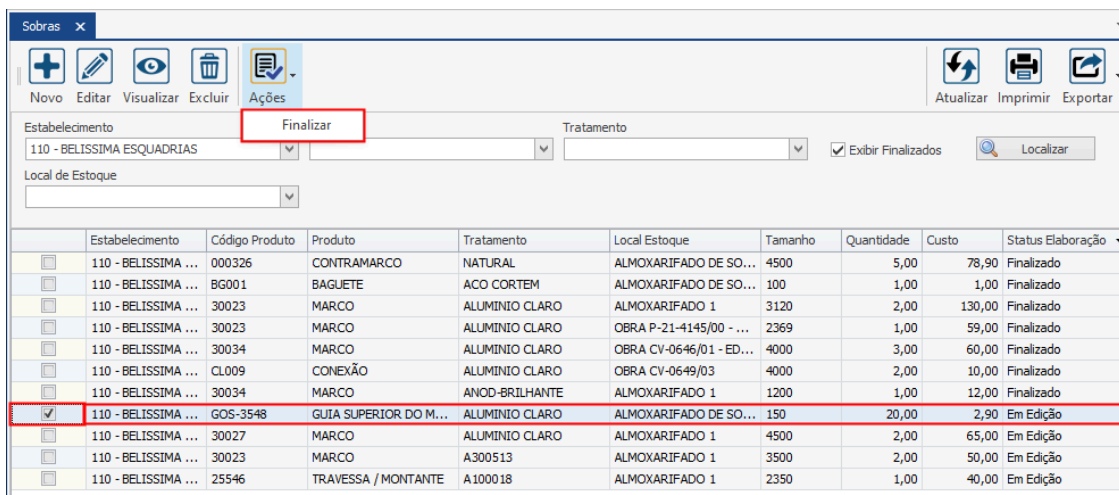
9.4. Ações

9.4.1. Finalizar

Com o cadastro elaborado, é atribuído o status “Em Edição”, permitindo que o mesmo seja alterado antes de sua finalização.

Para efetuar o cadastro das sobras no local de estoque selecionado, é necessário finalizar o documento.

Para finalizar o cadastro, o usuário deve marcar o registro na grid da tela. Ao pressionar o botão “Ações” e selecionar “Finalizar”, o sistema irá cadastrar uma nova variante do produto elaborado como sobra.



	Estabelecimento	Código Produto	Produto	Tratamento	Local Estoque	Tamanho	Quantidade	Custo	Status Elaboração
<input type="checkbox"/>	110 - BELISSIMA ...	000326	CONTRAMARCO	NATURAL	ALMOXARIFADO DE SO...	4500	5,00	78,90	Finalizado
<input type="checkbox"/>	110 - BELISSIMA ...	BG001	BAGUETE	ACO CORTEM	ALMOXARIFADO DE SO...	100	1,00	1,00	Finalizado
<input type="checkbox"/>	110 - BELISSIMA ...	30023	MARCO	ALUMINIO CLARO	ALMOXARIFADO 1	3120	2,00	130,00	Finalizado
<input type="checkbox"/>	110 - BELISSIMA ...	30023	MARCO	ALUMINIO CLARO	OBRA P-21-4145/00 - ...	2369	1,00	59,00	Finalizado
<input type="checkbox"/>	110 - BELISSIMA ...	30034	MARCO	ALUMINIO CLARO	OBRA CV-0646/01 - ED...	4000	3,00	60,00	Finalizado
<input type="checkbox"/>	110 - BELISSIMA ...	CL009	CONEXÃO	ALUMINIO CLARO	OBRA CV-0649/03	4000	2,00	10,00	Finalizado
<input type="checkbox"/>	110 - BELISSIMA ...	30034	MARCO	ANOD-BRILHANTE	ALMOXARIFADO 1	1200	1,00	12,00	Finalizado
<input checked="" type="checkbox"/>	110 - BELISSIMA ...	GOS-3548	GUIA SUPERIOR DO M...	ALUMINIO CLARO	ALMOXARIFADO DE SO...	150	20,00	2,90	Em Edição
<input type="checkbox"/>	110 - BELISSIMA ...	30027	MARCO	ALUMINIO CLARO	ALMOXARIFADO 1	4500	2,00	65,00	Em Edição
<input type="checkbox"/>	110 - BELISSIMA ...	30023	MARCO	A300513	ALMOXARIFADO 1	3500	2,00	50,00	Em Edição
<input type="checkbox"/>	110 - BELISSIMA ...	25546	TRAVESSA / MONTANTE	A100018	ALMOXARIFADO 1	2350	1,00	40,00	Em Edição

Endereço

R. José Maria Barbosa, 31 - Sala 124 - CEP. 18047380
Jardim Portal da Colina - Sorocaba - SP

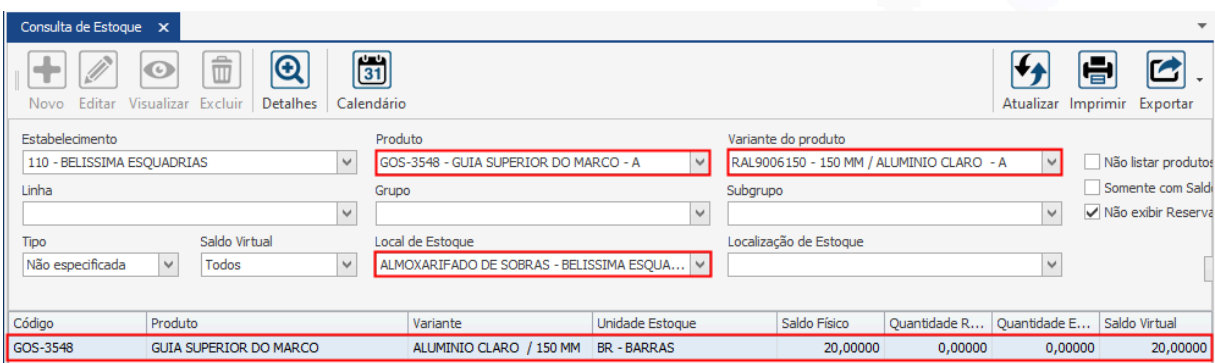
Telefone

+55 (15) 3500-8520

E-mail

contato@faktory.com.br

É possível visualizar o produto através da tela “Consulta de Estoque”, informando o mesmo local no qual foi preenchido no cadastro da sobra.



Consulta de Estoque

Novo Editar Visualizar Excluir Detalhes Calendário

Atualizar Imprimir Exportar

Estabelecimento: 110 - BELÍSSIMA ESQUADRIAS

Produto: GOS-3548 - GUIA SUPERIOR DO MARCO - A

Variante do produto: RAL9006150 - 150 MM / ALUMÍNIO CLARO - A

Local de Estoque: ALMOXARIFADO DE SOBRAS - BELÍSSIMA ESQUA...

Código	Produto	Variante	Unidade Estoque	Saldo Físico	Quantidade R...	Quantidade E...	Saldo Virtual
GOS-3548	GUIA SUPERIOR DO MARCO	ALUMÍNIO CLARO / 150 MM	BR - BARRAS	20,00000	0,00000	0,00000	20,00000

Endereço

R. José Maria Barbosa, 31 - Sala 124 - CEP. 18047380
Jardim Portal da Colina - Sorocaba - SP

Telefone

+55 (15) 3500-8520

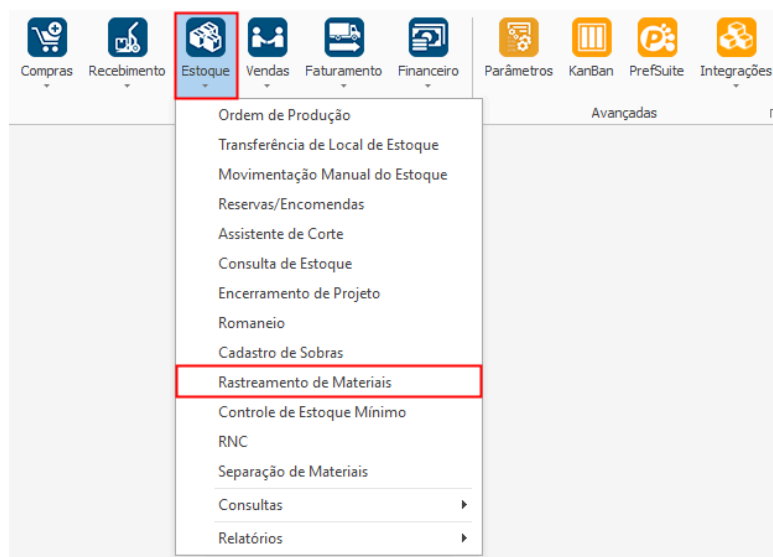
E-mail

contato@faktoory.com.br

10. Rastreamento de Materiais

10.1. Navegação

Na tela inicial do sistema, ao clicar em “Estoque”, serão exibidas as funcionalidades do módulo. Para acessar as informações gerais de mapeamento dos materiais, o usuário deve clicar em “Rastreamento dos Materiais”.



Endereço

R. José Maria Barbosa, 31 - Sala 124 - CEP. 18047380
Jardim Portal da Colina - Sorocaba - SP

Telefone

+55 (15) 3500-8520

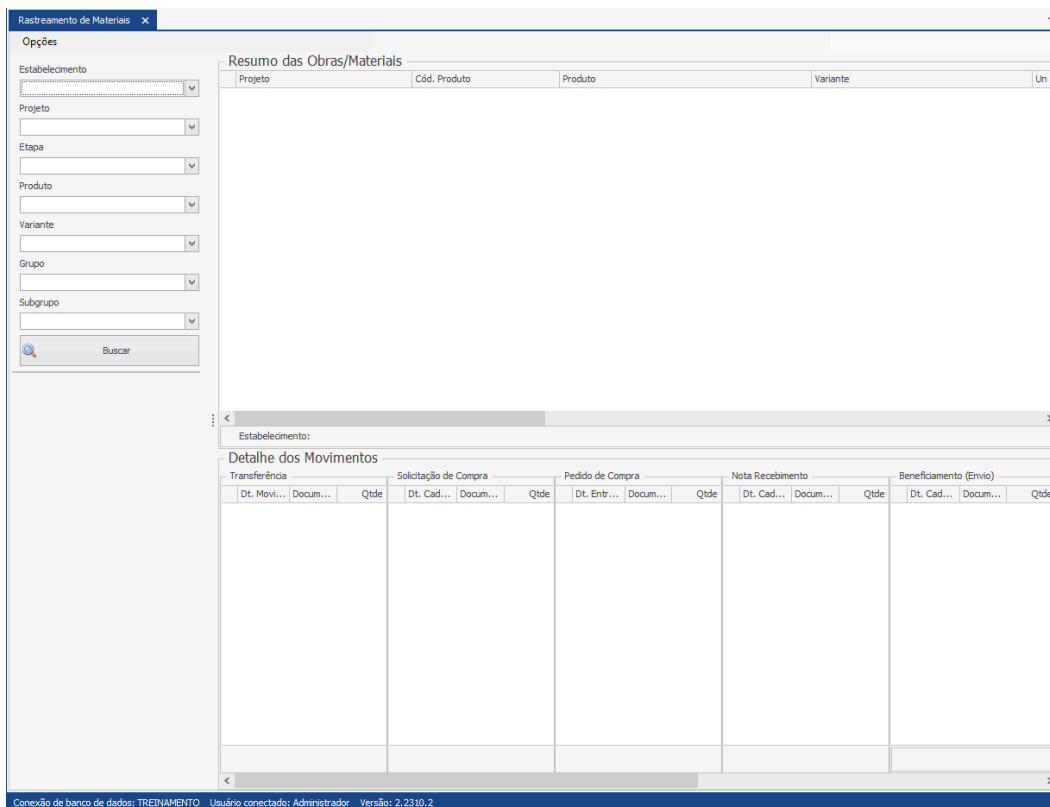
E-mail

contato@faktory.com.br

O Faktoory irá carregar a tela “Rastreamento de Materiais” com a grid de resumo das obras e materiais no sistema.

Nesta funcionalidade há também a tela “Detalhes dos Movimentos”, na qual o usuário poderá visualizar todas as movimentações que envolvem o processo de produção do estabelecimento, desde a integração de compras até o encerramento do produto acabado.

No cabeçalho da tela há os campos dos filtros de buscas, para localizar os materiais cadastrados no sistema.



Endereço

R. José Maria Barbosa, 31 - Sala 124 - CEP. 18047380
Jardim Portal da Colina - Sorocaba - SP

Telefone

+55 (15) 3500-8520

E-mail

contato@faktoory.com.br

10.2. Utilização

Com as operações realizadas no Faktory através dos módulos do sistema, são elaborados diversos registros, movimentações e documentos envolvendo os processos de produção do estabelecimento.

A funcionalidade de rastreamento de materiais, se assemelha a um Kanban dos materiais no sistema, porém com informações dos registros de movimentações por material ao invés dos documentos.

Ao acessar a tela, o usuário deve preencher os filtros no cabeçalho para localizar o material desejado e pressionar o botão “Buscar”. O sistema irá carregar os dados para a visualização.

Em “Resumo das Obras/Materiais”, o usuário pode visualizar todos os itens por projeto e suas informações de resumo de acordo com as atividades feitas.

Em “Detalhes dos movimentos”, o usuário pode visualizar relacionando com o produto selecionado na tela de resumo, quais processos o material já passou, como solicitações de compra, ordens de produção e notas fiscais. Além do seu status de atendimento para cada cenário.

Endereço

R. José Maria Barbosa, 31 - Sala 124 - CEP. 18047380
Jardim Portal da Colina - Sorocaba - SP

Telefone

+55 (15) 3500-8520

E-mail

contato@faktory.com.br

Rastreamento de Materiais

Opções

Estabelecimento: 110 - BELÍSSIMA ESQUADRIAS

Projeto: [vazio]

Etapa: [vazio]

Produto: [vazio]

Variante: [vazio]

Grupo: COMPONENTES

Subgrupo: [vazio]

Buscar

Resumo das Obras/Materiais

Projeto	Cód. Produto	Produto	Variante	Un	Qtde Necessária	Qtde Transferida	Qtde
P-21-4144/00 - Comercial São Martinho	PAP-11	PARAF. AA CAB. PAINELA 3,5 X 9,5 P...	INOX NATURAL	PC	13650,00000	500,00000	
P-21-4144/00 - Comercial São Martinho	PAP-15	PARAF. AA CAB. PAINELA 4,2 X 13 P...	INOX NATURAL	PC	210,00000	0,00000	
P-21-4144/00 - Comercial São Martinho	CHU-09	CHUMBADOR COMPLETO 3/8" X 110	INOX NATURAL	PC	15,00000	0,00000	
P-21-4144/00 - Comercial São Martinho	CON-7711	CONCHA CEGA S/PARAFUSO - PORT...	FOSCO	PC	1,00000	0,00000	
P-21-4144/00 - Comercial São Martinho	CON-7811C	FECHO CONCHA C/CHAVE S/PARAF...	FOSCO	PC	1,00000	0,00000	
P-21-4144/00 - Comercial São Martinho	CTFSD250HJD	CONTRA FECHO LATERAL EM POLÍM...	PRETO	PC	1,00000	0,00000	
P-21-4144/00 - Comercial São Martinho	LIN CON S32	LINGUETA CONCHA UDINESE L-MT/L...	NATURAL	PC	1,00000	0,00000	
P-21-4144/00 - Comercial São Martinho	ROL439	ROLDANA C/ROLAMENTO DUPLA L-SU	NATURAL	PC	4,00000	0,00000	
P-21-4144/00 - Comercial São Martinho	NYL453	VEDACAO SUPERIOR L-IN	PRETO	PC	2,00000	0,00000	
P-21-4144/00 - Comercial São Martinho	NYL452	CAXA DE DRENO L-IN	FOSCO	PC	2,00000	0,00000	
P-21-4144/00 - Comercial São Martinho	NYL454	GUIA E CALÇO 21 MM L-IN	FOSCO	PC	12,00000	0,00000	
P-21-4144/00 - Comercial São Martinho	NYL456	GUIA E CALÇO 28 MM L-IN	FOSCO	PC	4,00000	0,00000	
P-21-4144/00 - Comercial São Martinho	NYL458	TAMPA DO MONTANTE IN010 L-IN	FOSCO	PR	2,00000	0,00000	
P-21-4144/00 - Comercial São Martinho	NYL466	TAMPA DO MONTANTE IN035 L-IN	FOSCO	PR	1,00000	0,00000	
P-21-4144/00 - Comercial São Martinho	NYL457	TAMPA DO MONTANTE IN009 L-IN	FOSCO	PR	2,00000	0,00000	
P-21-4144/00 - Comercial São Martinho	BAT-FLEX	BATEDEIRA SUPREMA / INOVA / MAS...	FOSCO	PC	4,00000	0,00000	
P-21-4144/00 - Comercial São Martinho	CAL948	CALÇO DA FOLHA FIXA L-IN	NATURAL	PC	6,00000	0,00000	
P-21-4144/00 - Comercial São Martinho	PAP-24	PARAF. AA CAB. PAINELA 4,8 X 19 P...	INOX NATURAL	PC	8,00000	0,00000	

Estabelecimento: 110 - BELÍSSIMA ESQUADRIAS

Detalhe dos Movimentos

Transferência			Solicitação de Compra		Pedido de Compra		Nota Recebimento		Beneficiamento (Envio)		
Dt. Movi...	Docum...	Qtde	Documento	Qtde	Documento	Qtde	Documento	Qtde	Dt. Cad...	Docum...	Qtde
13/09/2...	TRE - 54	500,00...	SCP - 3	13650,00000	PC - 26	13650,00000	DGE - 3	13650,00000			

Conexão de banco de dados: TREINAMENTO Usuário conectado: Administrador Versão: 2.2310.2

Endereço

R. José Maria Barbosa, 31 - Sala 124 - CEP. 18047380
Jardim Portal da Colina - Sorocaba - SP

Telefone

+55 (15) 3500-8520

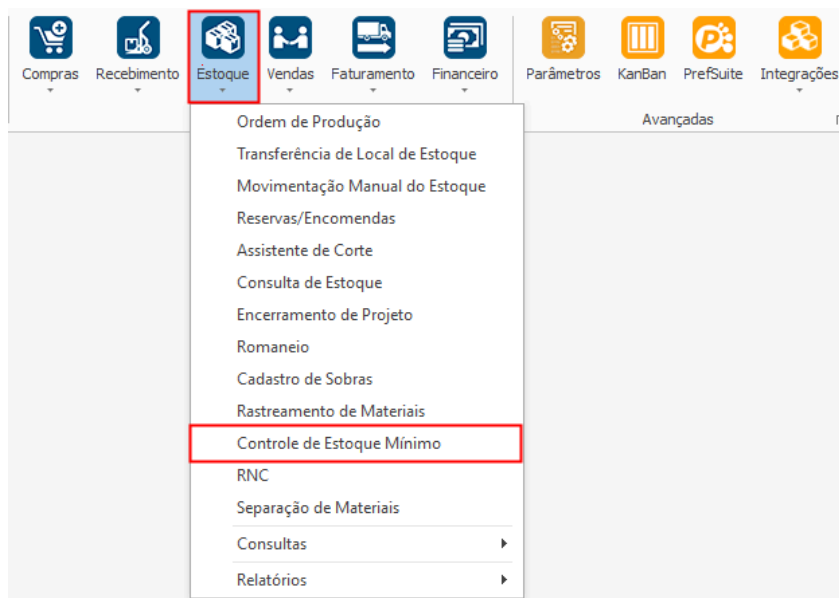
E-mail

contato@faktoory.com.br

11. Controle de Estoque Mínimo

11.1. Navegação

Na tela inicial do sistema, ao clicar em “Estoque” serão exibidas todas as funcionalidades do módulo. Para acessar as informações de quantidade de itens Kanban de estoque, o usuário deve clicar em “Controle de Estoque mínimo”.



Endereço

R. José Maria Barbosa, 31 - Sala 124 - CEP. 18047380
Jardim Portal da Colina - Sorocaba - SP

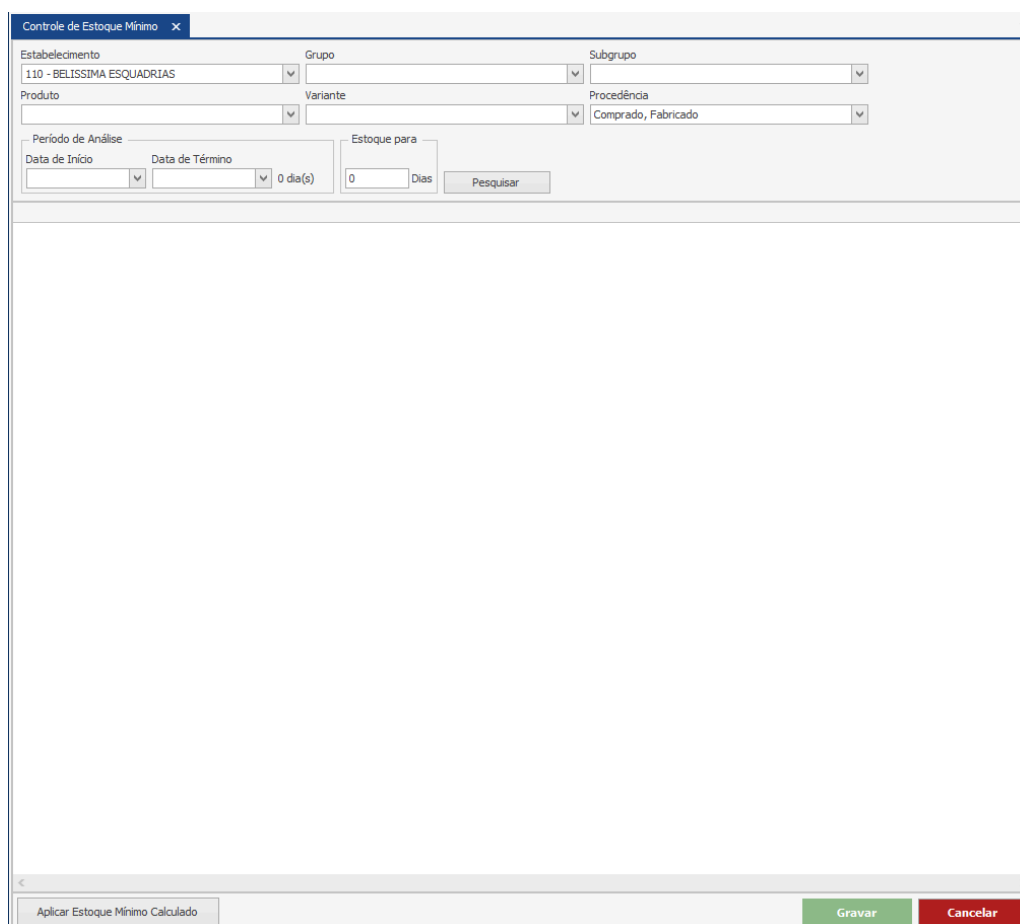
Telefone

+55 (15) 3500-8520

E-mail

contato@faktory.com.br

O sistema irá carregar a janela correspondente para a visualização dos dados. Na parte superior da tela está disposto o cabeçalho com os campos de filtros para pesquisa.



Ao pesquisar os valores, o sistema irá carregar a grid na tela com a tabela das informações de controle de estoque mínimo por produto, disponibilizando os requerimentos de movimentações que especificam tais itens e o valor necessário de estoque mínimo.

Endereço

R. José Maria Barbosa, 31 - Sala 124 - CEP. 18047380
Jardim Portal da Colina - Sorocaba - SP

Telefone

+55 (15) 3500-8520

E-mail

contato@faktory.com.br

11.2. Utilização

Em cenários que o estabelecimento possui um inventário do tipo Kanban, para itens gerais envolvidos em projetos como componentes simples, por exemplo parafusos, o usuário pode utilizar a funcionalidade de Controle de Estoque Mínimo.

Na grid da tela são dispostos a partir dos valores informados nos campos de filtros do cabeçalho, a quantidade de estoque mínimo, atual, movimentações no sistema, estoque calculado e necessidade.

Código Produto	Descrição	Estoque Mínimo	Quantidade Média Vendida	Estoque Atual	Pedido Itens
<input type="checkbox"/> 01353000NATURAL	TRAVA MARCO COM REGULAGEM L-CE NATURAL		0,000000	110,00000	
<input type="checkbox"/> 1003 - J12012049387	Janela grande - LINHA GOLD 3 MAXIM-AR+FIXO L = 1200 X H = 900 - PINTURA BRANCO BRILHAN...	1,00	0,006830	9,00000	
<input type="checkbox"/> VIDRO-32VERIFICARL...	VIDRO DE 32 MM - VER ESPECIF. DO CLIENTE VERIFICAR / L = 734 X H = 2468	1,00	0,001366	0,00000	
<input type="checkbox"/> 23-10-0006-J35DF804...	JANELA DE CORRER - 2 FOLHAS - MODELO TRADICIONAL - LINHA NOVA GOLD - HYDRO L = 2000 ...	1,00	0,002732	0,00000	
<input type="checkbox"/> 23-10-0008-J187E174...	JANELA DE CORRER 2 FOLHAS - LINHA PREMIUM L = 1500 X H = 2000 - AÇO INOX 304 ESCOVADO...	1,00	0,000000	0,00000	
<input type="checkbox"/> 23-11-0013-P1D3D1A...	PORTA DE CORRER - 8 FOLHAS - LINHA GOLD L = 6000 X H = 3000 - RAL9005 - PINTURA PRETO - ...	1,00	0,000000	0,00000	
<input type="checkbox"/> 23-11-0013-J1C2185E...	FIXO 2 FOLHA(S) VERTICAL - LINHA INOVA L = 2000 X H = 4000 - RAL9005 - PINTURA PRETO - Co...	1,00	0,013661	0,00000	
<input type="checkbox"/> 23-11-0013-P2CD4842...	PORTA DE GIRO - 2 FOLHAS - COM PEITORIL DE VENEZIANA TUBULAR - (1/2 VIDRO - 1/2 VENEZI...	1,00	0,000000	0,00000	
<input type="checkbox"/> 23-11-0015-J10CC20C...	FIXO 5 FOLHA(S) - C/ BANDEIRA - LINHA GOLD L = 5000 X H = 3000 - PINTURA BRANCO BRILHAN...	1,00	0,000000	0,00000	
<input type="checkbox"/> 23-11-0015-P13D4F85...	PORTA DE CORRER - 2 FOLHAS - LINHA GOLD L = 2000 X H = 3000 - PINTURA BRANCO BRILHANT...	1,00	0,000000	0,00000	
<input type="checkbox"/> 23-11-0015-P2D23F47...	PORTA DE CORRER - 2 FOLHAS - LINHA GOLD L = 2000 X H = 3000 - PINTURA BRANCO BRILHANT...	1,00	0,000000	0,00000	
<input type="checkbox"/> 23-11-0015-J2B78715...	FIXO 4 FOLHA(S) VERTICAL - LINHA GOLD L = 1500 X H = 4000 - PINTURA BRANCO BRILHANTE - ...	1,00	0,000000	0,00000	
<input type="checkbox"/> 23-11-0015-J3B859D5...	JANELA DE CORRER INTEGRADA - 6 FOLHAS - (4 VIDROS - 2 TELA MOSQUITEIRA INTERNA) - MO...	1,00	0,000000	0,00000	
<input type="checkbox"/> 23-11-0015-J416C7AA...	FIXO 6 FOLHA(S) - LINHA GOLD L = 6000 X H = 3000 - PINTURA BRANCO BRILHANTE - RAL9003B - ...	1,00	0,000000	0,00000	
<input type="checkbox"/> 23-11-0016-J18AFF28...	FIXO 1 FOLHA(S) - LINHA INOVA L = 5000 X H = 2200 - RAL9005 - PINTURA PRETO - Comum Liso d...	1,00	0,000000	0,00000	
<input type="checkbox"/> 23-11-0017-J28802B3...	FIXO 2 FOLHA(S) VERTICAL - LINHA GOLD L = 3000 X H = 3000 - PINTURA ALUMINIO CLARO - RAL...	1,00	0,000000	0,00000	
<input type="checkbox"/> 000326NATURAL6000	CONTRAMARCO NATURAL / 6000 MM	1,00	0,083333	1,00000	

Endereço

R. José Maria Barbosa, 31 - Sala 124 - CEP. 18047380
Jardim Portal da Colina - Sorocaba - SP

Telefone

+55 (15) 3500-8520

E-mail

contato@faktoory.com.br

Na tela de cadastro de um produto, na aba “Grade (Variante)”, pressionando o botão “Editar Variante”, está disponível para o usuário o campo “Estoque Mínimo”. O valor informado no cadastro, é o mesmo visualizado na ferramenta de controle de estoque na grid da tela.

Criar Variante de Produto

Código	Código EAN	Custo Padrão	Unidade de Embalagem	
NATURAL6000		30,06000		
Estoque Mínimo	Lote Multiplo	Lote Mínimo para Compra/Produção		
1	0	0,00		
Peso Líquido	Peso Bruto	Peso Linear	Altura (mm)	Largura (mm)
6,0120	6,0120	0,00000	0,00000	0,00000
<input type="checkbox"/>	<input type="checkbox"/>	<input type="checkbox"/>	<input type="checkbox"/>	<input type="checkbox"/>
Não validar preço tabela de preço de venda				
Produção por Demanda				
Variantes Preferencial				
Barra Inteira				
Inativo				
Compra por Demanda				

Atributos	Procedência Estabelecimento	Sped
Atributo		Valor
▶ COR COMPONENTE		
COR VIDRO		
HASH		
REFERENCIA		
TAMANHO DA CHAPA		
TAMANHO PERFIL		6000 - 6000 MM -
TAMANHO SERRA		
TAMANHO VIDRO		
TRATAMENTO PERFIL		NATURAL - NATURAL -

Gravar Cancelar

Endereço

R. José Maria Barbosa, 31 - Sala 124 - CEP. 18047380
Jardim Portal da Colina - Sorocaba - SP

Telefone

+55 (15) 3500-8520

E-mail

contato@faktoory.com.br

Ao pressionar o botão “Aplicar Estoque Mínimo Calculado”, o sistema irá alterar os dados cadastrais da variante marcada na grid. Com isso serão manipulados os valores na tela, informando a necessidade de compra ao usuário.

Estabelecimento
Grupo
Subgrupo

Produto
Variante
Procedência

Período de Análise
Estoque para

Data de Início
Data de Término
732 dia(s)
732 Dias
Pesquisar

✓	Código Produto	Descrição	Estoque Mínimo	Quantidade Média Vendida	Estoque Atual	Pedido Itens
✓	01353000NATURAL	TRAVA MARCO COM REGULAGEM L-CE NATURAL	100,00	0,000000	110,00000	
✓	1003 - J12012049387	Janela grande - LINHA GOLD 3 MAXIM-AR+FIXO L = 1200 X H = 900 - PINTURA BRANCO BRILHAN...	-6,00	0,006830	9,00000	
✓	VIDRO-32VERIFICARL...	VIDRO DE 32 MM - VER ESPECIF. DO CLIENTE VERIFICAR / L = 734 X H = 2468	-10,00	0,001366	0,00000	
✓	23-10-0006-J35DF804...	JANELA DE CORRER - 2 FOLHAS - MODELO TRADICIONAL - LINHA NOVA GOLD - HYDRO L = 2000 ...	-2,00	0,002732	0,00000	
✓	23-10-0008-J187E174...	JANELA DE CORRER 2 FOLHAS - LINHA PREMIUM L = 1500 X H = 2000 - AÇO INOX 304 ESCOVARADO...	-1,00	0,000000	0,00000	
✓	23-11-0013-P1D3D1A...	PORTA DE CORRER - 8 FOLHAS - LINHA GOLD L = 6000 X H = 3000 - RAL9005 - PINTURA PRETO - ...	-1,00	0,000000	0,00000	
✓	23-11-0013-J1C2185E...	FIXO 2 FOLHA(S) VERTICAL - LINHA INOVA L = 2000 X H = 4000 - RAL9005 - PINTURA PRETO - Co...	0,00	0,013661	0,00000	
✓	23-11-0013-P2CD4842...	PORTA DE GIRO - 2 FOLHAS - COM PEITORIL DE VENEZIANA TUBULAR - (1/2 VIDRO - 1/2 VENEZI...	-1,00	0,000000	0,00000	
✓	23-11-0015-J10C20C...	FIXO 5 FOLHA(S) - C/ BANDEIRA - LINHA GOLD L = 5000 X H = 3000 - PINTURA BRANCO BRILHAN...	-1,00	0,000000	0,00000	
✓	23-11-0015-P13D485...	PORTA DE CORRER - 2 FOLHAS - LINHA GOLD L = 2000 X H = 3000 - PINTURA BRANCO BRILHANT...	-1,00	0,000000	0,00000	
✓	23-11-0015-P2D23F47...	PORTA DE CORRER - 2 FOLHAS - LINHA GOLD L = 2000 X H = 3000 - PINTURA BRANCO BRILHANT...	-1,00	0,000000	0,00000	
✓	23-11-0015-J2B78715...	FIXO 4 FOLHA(S) VERTICAL - LINHA GOLD L = 1500 X H = 4000 - PINTURA BRANCO BRILHANTE - ...	-5,00	0,000000	0,00000	
✓	23-11-0015-J3B859D5...	JANELA DE CORRER INTEGRADA - 6 FOLHAS - (4 VIDROS - 2 TELA MOSQUITEIRA INTERNA) - MO...	-1,00	0,000000	0,00000	
✓	23-11-0015-J416C7AA...	FIXO 6 FOLHA(S) - LINHA GOLD L = 6000 X H = 3000 - PINTURA BRANCO BRILHANTE - RAL9003B - ...	-1,00	0,000000	0,00000	
✓	23-11-0016-J1BAFF28...	FIXO 1 FOLHA(S) - LINHA INOVA L = 5000 X H = 2200 - RAL9005 - PINTURA PRETO - Comum Liso d...	0,00	0,000000	0,00000	
✓	23-11-0017-J28802B3...	FIXO 2 FOLHA(S) VERTICAL - LINHA GOLD L = 3000 X H = 3000 - PINTURA ALUMINIO CLARO - RAL...	0,00	0,000000	0,00000	
✓	000326NATURAL6000	CONTRAMARCO NATURAL / 6000 MM	0,00	0,083333	1,00000	

Aplicar Estoque Mínimo Calculado
Gravar
Cancelar

Ao pressionar o botão “Gravar”, o sistema irá efetuar a alteração no cadastro do produto. E caso deseje interromper o processo, basta o usuário pressionar “Cancelar”.



Endereço

R. José Maria Barbosa, 31 - Sala 124 - CEP. 18047380
Jardim Portal da Colina - Sorocaba - SP

Telefone

+55 (15) 3500-8520

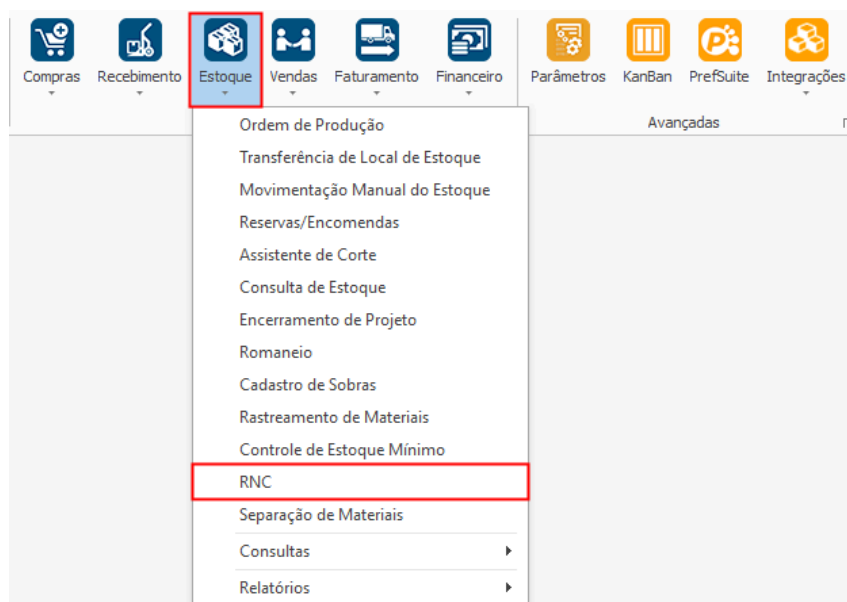
E-mail

contato@faktoory.com.br

12. RNC (relatório de não conformidade)

12.1. Navegação

Na tela inicial do sistema, ao clicar em “Estoque”, serão exibidas as funcionalidades do módulo. Para acessar os relatórios de não conformidade, o usuário deve clicar em “RNC”.



Endereço

R. José Maria Barbosa, 31 - Sala 124 - CEP. 18047380
Jardim Portal da Colina - Sorocaba - SP

Telefone

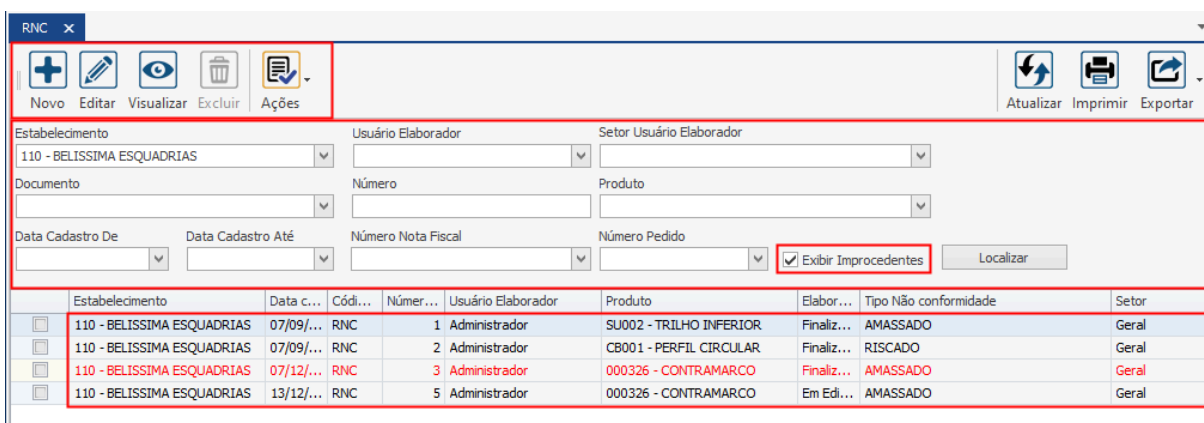
+55 (15) 3500-8520

E-mail

contato@faktory.com.br

O Faktoory irá carregar a tela “RNC” com a grid de todos os relatórios cadastrados em e seus dados no sistema.

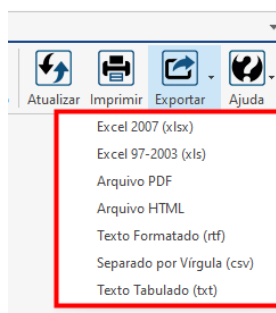
No cabeçalho da tela há os campos dos filtros de buscas, para localizar os relatórios cadastrados no sistema. Há também a flag “Exibir Improcedentes”.



The screenshot shows the RNC system interface. At the top, there are action buttons: Novo, Editar, Visualizar, Excluir, and Ações. On the right, there are buttons for Atualizar, Imprimir, and Exportar. Below these are filter fields for Estabelecimento, Usuário Elaborador, Setor Usuário Elaborador, Documento, Número, Produto, Data Cadastro De, Data Cadastro Até, Número Nota Fiscal, and Número Pedido. A checkbox for "Exibir Improcedentes" is checked. Below the filters is a table with the following data:

	Estabelecimento	Data c...	Códi...	Númer...	Usuário Elaborador	Produto	Elabor...	Tipo Não conformidade	Setor
<input type="checkbox"/>	110 - BELISSIMA ESQUADRIAS	07/09/...	RNC	1	Administrador	SU002 - TRILHO INFERIOR	Finaliz...	AMASSADO	Geral
<input type="checkbox"/>	110 - BELISSIMA ESQUADRIAS	07/09/...	RNC	2	Administrador	CB001 - PERFIL CIRCULAR	Finaliz...	RISCADO	Geral
<input type="checkbox"/>	110 - BELISSIMA ESQUADRIAS	07/12/...	RNC	3	Administrador	000326 - CONTRAMARCO	Finaliz...	AMASSADO	Geral
<input type="checkbox"/>	110 - BELISSIMA ESQUADRIAS	13/12/...	RNC	5	Administrador	000326 - CONTRAMARCO	Em Edi...	AMASSADO	Geral

Também é possível exportar a grid em diversos formatos ao pressionar o botão “Exportar”; caso o usuário queira imprimir a grid, basta clicar no botão “Imprimir”.



The screenshot shows the export menu options, which are:

- Excel 2007 (xlsx)
- Excel 97-2003 (xls)
- Arquivo PDF
- Arquivo HTML
- Texto Formatado (rtf)
- Separado por Vírgula (csv)
- Texto Tabulado (txt)

Endereço

R. José Maria Barbosa, 31 - Sala 124 - CEP. 18047380
Jardim Portal da Colina - Sorocaba - SP

Telefone

+55 (15) 3500-8520

E-mail

contato@faktoory.com.br

12.2. Utilização

Com a implementação do sistema Faktory, o setor de qualidade do estabelecimento, pode requerer o controle de conformidade dos produtos acabados, para conferência de envio das remessas de produção.

É válido ressaltar que a funcionalidade é direcionada a emissão de relatórios para o produto acabado, dessa forma a emissão de RNC para itens específicos em estoque, exige ao menos o vínculo de um participante.

Endereço

R. José Maria Barbosa, 31 - Sala 124 - CEP. 18047380
Jardim Portal da Colina - Sorocaba - SP

Telefone

+55 (15) 3500-8520

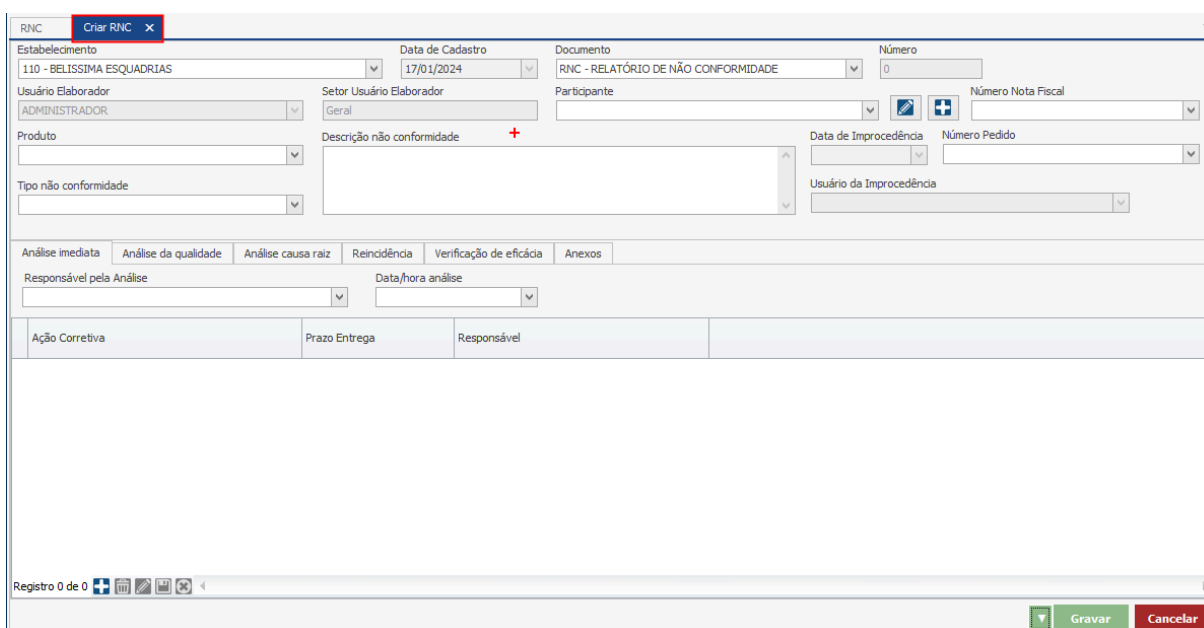
E-mail

contato@faktory.com.br

12.3. Elaboração

Para elaborar o cadastro de um relatório de não conformidade no sistema, o usuário deve ter estabelecidos pelo setor de qualidade, o procedimento de conferência dos produtos. Também é necessário haver no sistema o cadastro do “Tipo de não conformidade” para informar no relatório.

Ao clicar em “Novo” o Faktoory irá carregar a janela “Criar RNC”, na qual devem ser informados os dados referentes ao cadastro.



Ação Corretiva	Prazo Entrega	Responsável
----------------	---------------	-------------

Endereço

R. José Maria Barbosa, 31 - Sala 124 - CEP. 18047380
Jardim Portal da Colina - Sorocaba - SP

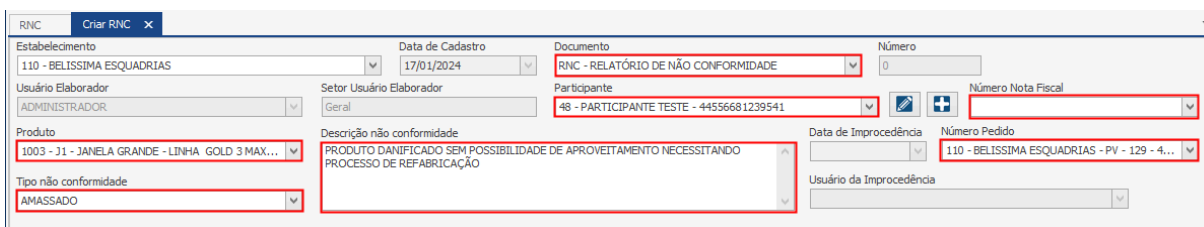
Telefone

+55 (15) 3500-8520

E-mail

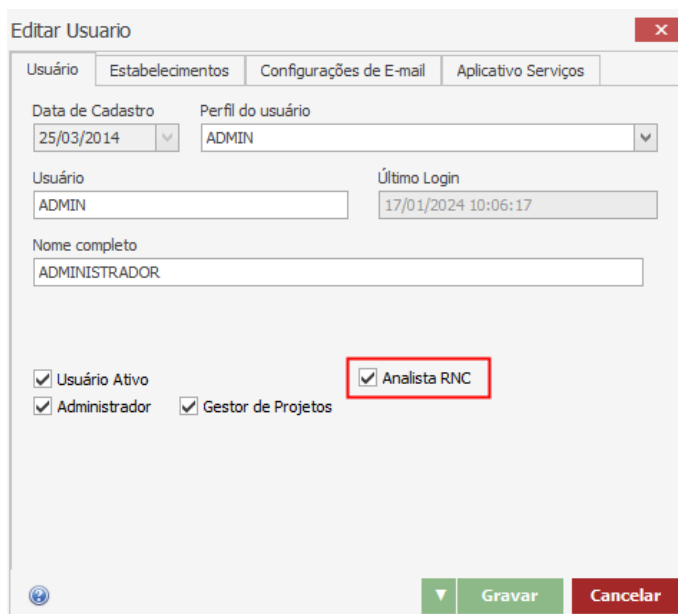
contato@faktoory.com.br

No cabeçalho, o usuário deve preencher os campos com os dados do estabelecimento, produto, participante tipo de não conformidade conforme cadastro e sua descrição.



Por se tratar de uma funcionalidade direcionada ao produto acabado, o usuário pode vincular a nota fiscal e o pedido de venda que condiz ao produto.

Por padrão, a funcionalidade vem com somente uma aba habilitada, sendo necessário para acesso às outras abas, ativar a flag “Analista RNC” na edição do Usuário.



Endereço

R. José Maria Barbosa, 31 - Sala 124 - CEP. 18047380
Jardim Portal da Colina - Sorocaba - SP

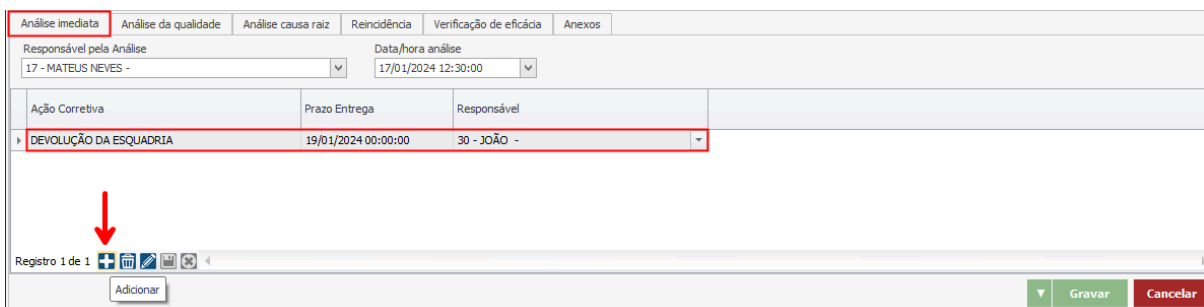
Telefone

+55 (15) 3500-8520

E-mail

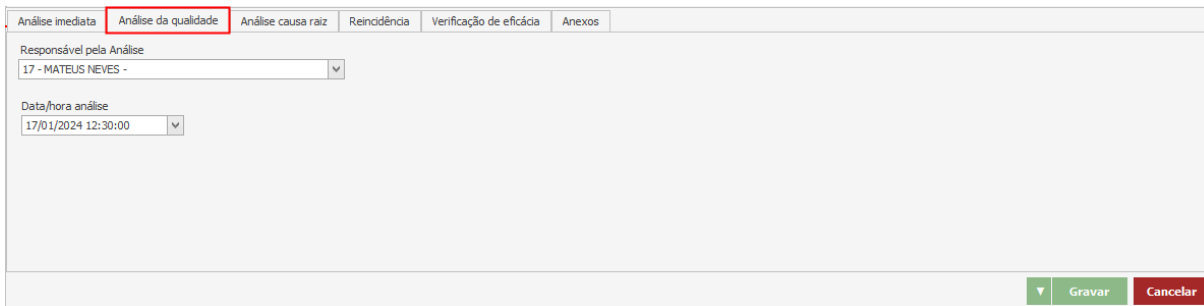
contato@faktoory.com.br

Na aba “Análise Imediata”, o usuário deve através do botão “Adicionar”, a inserção de registros descrevendo a ação corretiva, juntamente de seu prazo de entrega e responsável.



Ação Corretiva	Prazo Entrega	Responsável
DEVOLUÇÃO DA ESQUADRIA	19/01/2024 00:00:00	30 - JOÃO

Na aba “Análise da Qualidade”, o analista RNC deve informar o responsável pela análise e a data/hora.

**Endereço**

R. José Maria Barbosa, 31 - Sala 124 - CEP. 18047380
Jardim Portal da Colina - Sorocaba - SP

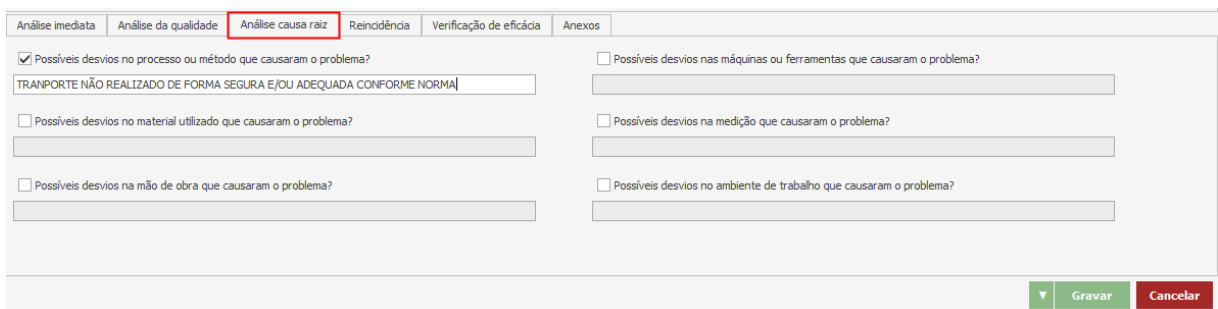
Telefone

+55 (15) 3500-8520

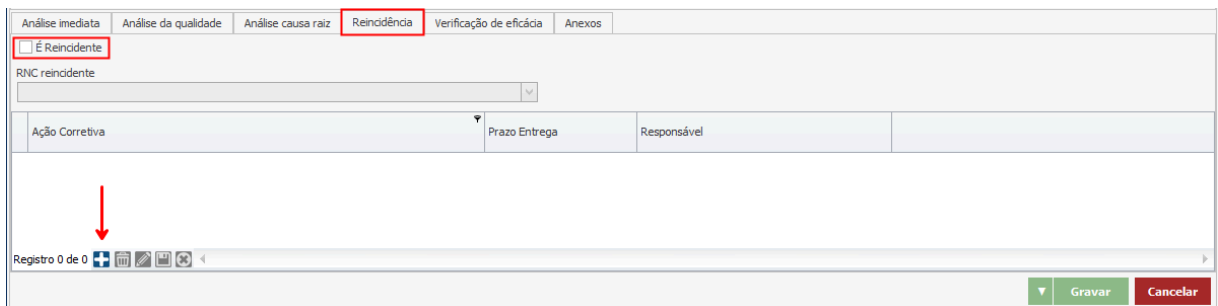
E-mail

contato@faktory.com.br

Na aba “Análise Causa Raiz”, o analista RNC deve informar através das flags quais os possíveis acontecimentos que coincidiram com o estado de não conformidade do produto.



Na aba “Reincidência”, o analista RNC deve informar os dados caso seja algo recorrente e inserir através do botão “Adicionar” a ação corretiva.



Endereço

R. José Maria Barbosa, 31 - Sala 124 - CEP. 18047380
Jardim Portal da Colina - Sorocaba - SP

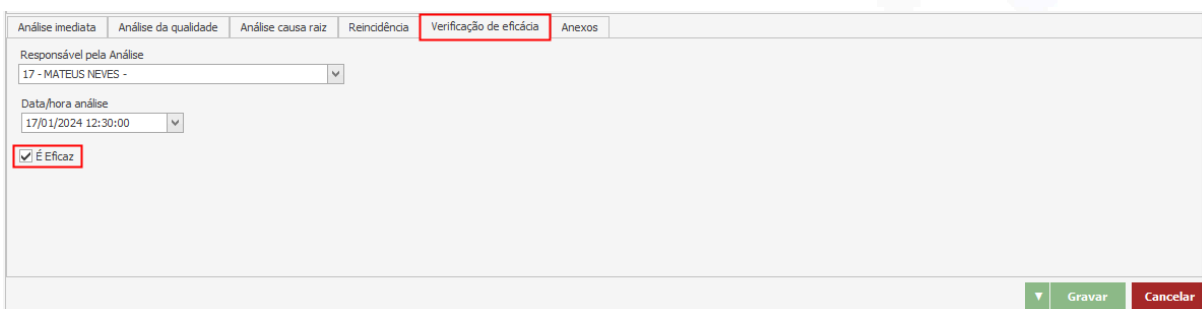
Telefone

+55 (15) 3500-8520

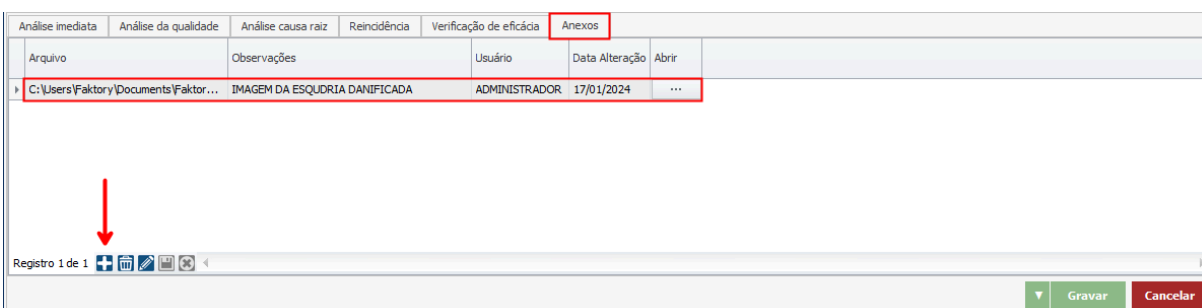
E-mail

contato@faktoory.com.br

Na aba “Verificação de Eficácia”, o analista RNC deve verificar se a ação corretiva trata-se de algo com valor de correção, e marcar a flag “É eficaz”, além de informar o responsável.



Na aba “Anexos”, o usuário pode acrescentar quaisquer anexos que julgar necessários à emissão do relatório.



Após finalizar o preenchimento dos dados, o usuário deve pressionar o botão “Gravar” para encerrar a elaboração, e caso deseje interromper o procedimento basta clicar em “Cancelar”.

**Endereço**

R. José Maria Barbosa, 31 - Sala 124 - CEP. 18047380
Jardim Portal da Colina - Sorocaba - SP

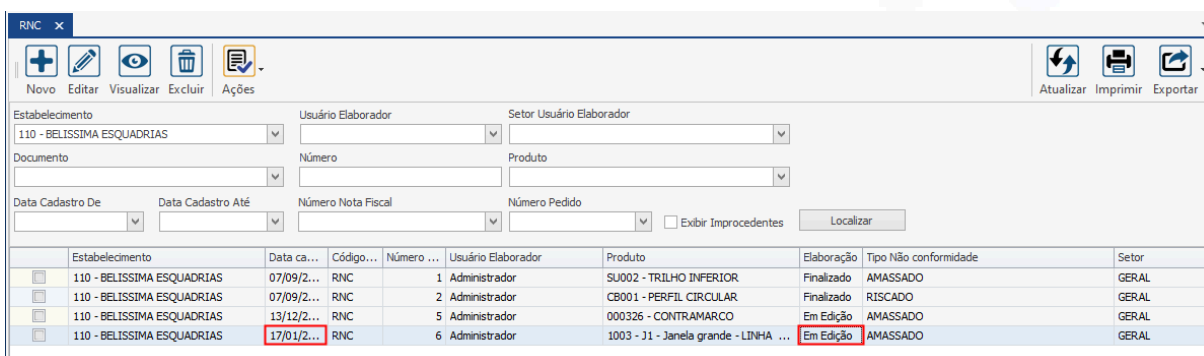
Telefone

+55 (15) 3500-8520

E-mail

contato@faktoory.com.br

Acessando a tela de RNC, através dos filtros do cabeçalho, é possível informar os dados e localizar o cadastro elaborado com o status “Em Edição”.



Estabelecimento	Data ca...	Código...	Número ...	Usuário Elaborador	Produto	Elaboração	Tipo Não conformidade	Setor
110 - BELISSIMA ESQUADRIAS	07/09/2...	RNC	1	Administrador	SU002 - TRILHO INFERIOR	Finalizado	AMASSADO	GERAL
110 - BELISSIMA ESQUADRIAS	07/09/2...	RNC	2	Administrador	CB001 - PERFIL CIRCULAR	Finalizado	RISCADO	GERAL
110 - BELISSIMA ESQUADRIAS	13/12/2...	RNC	5	Administrador	000326 - CONTRAMARCO	Em Edição	AMASSADO	GERAL
110 - BELISSIMA ESQUADRIAS	17/01/2...	RNC	6	Administrador	1003 - J1 - Janela grande - LINHA ...	Em Edição	AMASSADO	GERAL

Endereço

R. José Maria Barbosa, 31 - Sala 124 - CEP. 18047380
Jardim Portal da Colina - Sorocaba - SP

Telefone

+55 (15) 3500-8520

E-mail

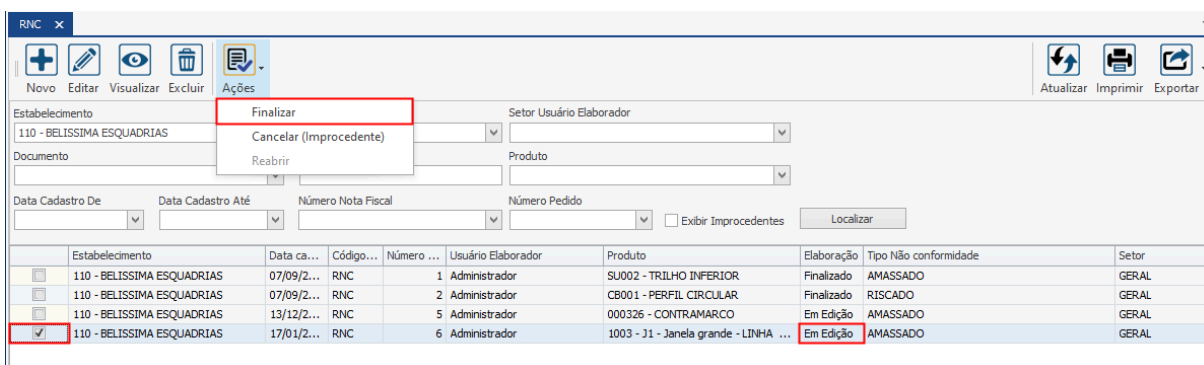
contato@faktoory.com.br

12.4. Ações

12.4.1. Finalizar

Com o relatório elaborado, é atribuído o status “Em Edição”, permitindo que o mesmo seja alterado antes de sua finalização.

Para efetuar o cadastro do relatório, é necessário finalizar o documento. Para finalizar, o usuário deve marcar o registro na grid da tela. Ao pressionar o botão “Ações” e selecionar “Finalizar”, o sistema irá cadastrar o RNC.



	Estabelecimento	Data ca...	Código...	Número ...	Usuário Elaborador	Produto	Elaboração	Tipo Não conformidade	Setor
<input type="checkbox"/>	110 - BELISSIMA ESQUADRIAS	07/09/2...	RNC	1	Administrador	SU002 - TRILHO INFERIOR	Finalizado	AMASSADO	GERAL
<input type="checkbox"/>	110 - BELISSIMA ESQUADRIAS	07/09/2...	RNC	2	Administrador	CB001 - PERFIL CIRCULAR	Finalizado	RISCADO	GERAL
<input type="checkbox"/>	110 - BELISSIMA ESQUADRIAS	13/12/2...	RNC	5	Administrador	000326 - CONTRAMARCO	Em Edição	AMASSADO	GERAL
<input checked="" type="checkbox"/>	110 - BELISSIMA ESQUADRIAS	17/01/2...	RNC	6	Administrador	1003 - J1 - Janela grande - LINHA ...	Em Edição	AMASSADO	GERAL

Para visualização do documento, marcando na grid a opção “Finalizados” na coluna “Elaboração”, o usuário poderá visualizar o RNC.

Endereço

R. José Maria Barbosa, 31 - Sala 124 - CEP. 18047380
Jardim Portal da Colina - Sorocaba - SP

Telefone

+55 (15) 3500-8520

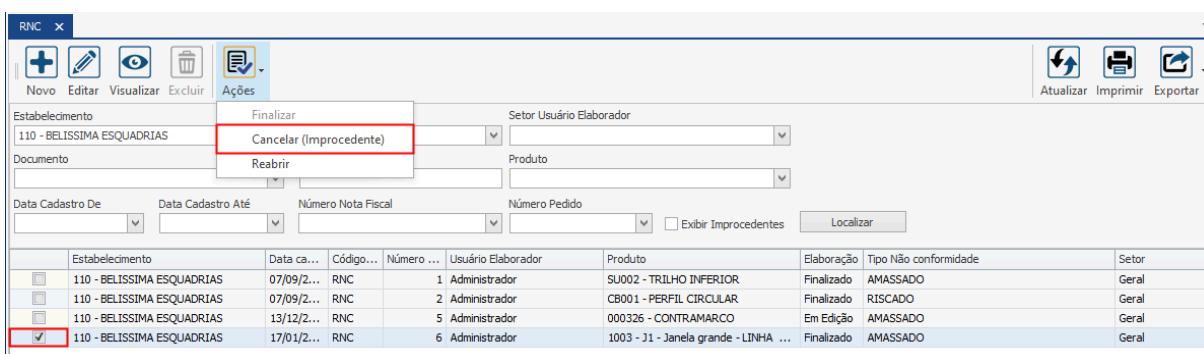
E-mail

contato@faktoory.com.br

12.4.2. Cancelar (Improcedente)

Em cenários onde o relatório já foi finalizado e não pode ser excluído, é necessário realizar o cancelamento do documento.

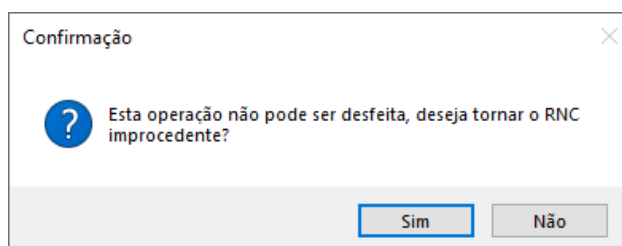
Para realizar o cancelamento do relatório, o usuário deve marcá-lo na grid da tela. Ao pressionar o botão “Ações” e selecionar “Cancelamento (Improcedente)”, o sistema irá atribuir o status de RNC improcedente para o documento.



The screenshot shows the RNC software interface. At the top, there is a toolbar with icons for 'Novo', 'Editar', 'Visualizar', 'Excluir', and 'Ações'. The 'Ações' menu is open, showing options: 'Finalizar', 'Cancelar (Improcedente)', and 'Reabrir'. The 'Cancelar (Improcedente)' option is highlighted with a red box. Below the menu, there are several input fields for 'Estabelecimento', 'Documento', 'Data Cadastro De', 'Data Cadastro Até', 'Número Nota Fiscal', and 'Número Pedido'. At the bottom, there is a table with columns: 'Estabelecimento', 'Data ca...', 'Código...', 'Número ...', 'Usuário Elaborador', 'Produto', 'Elaboração', 'Tipo Não conformidade', and 'Setor'. The table contains four rows of data, with the last row selected (checked).

Estabelecimento	Data ca...	Código...	Número ...	Usuário Elaborador	Produto	Elaboração	Tipo Não conformidade	Setor
110 - BELISSIMA ESQUADRIAS	07/09/2...	RNC	1	Administrador	SU002 - TRILHO INFERIOR	Finalizado	AMASSADO	Geral
110 - BELISSIMA ESQUADRIAS	07/09/2...	RNC	2	Administrador	CB001 - PERFIL CIRCULAR	Finalizado	RISCADO	Geral
110 - BELISSIMA ESQUADRIAS	13/12/2...	RNC	5	Administrador	000326 - CONTRAMARCO	Em Edição	AMASSADO	Geral
110 - BELISSIMA ESQUADRIAS	17/01/2...	RNC	6	Administrador	1003 - J1 - Janela grande - LINHA ...	Finalizado	AMASSADO	Geral

Será exibida na tela uma mensagem de confirmação do cancelamento para o usuário, o mesmo deve clicar em “Sim”.



Endereço

R. José Maria Barbosa, 31 - Sala 124 - CEP. 18047380
Jardim Portal da Colina - Sorocaba - SP

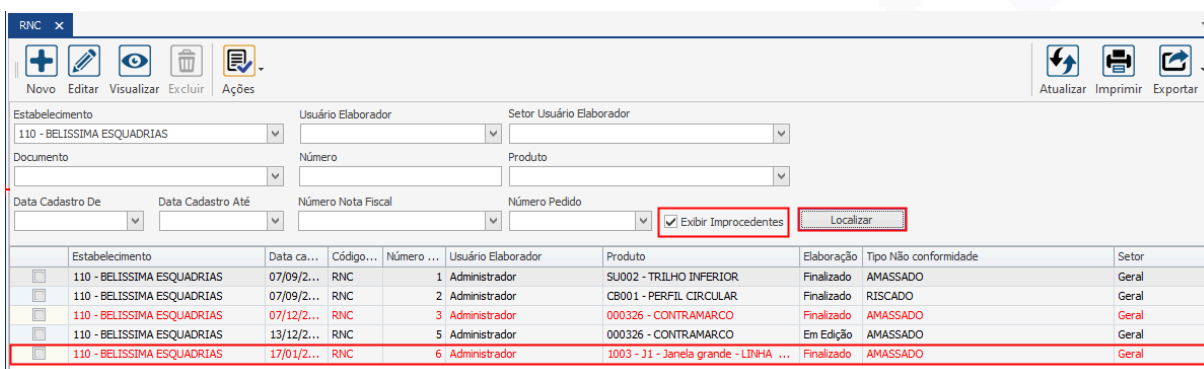
Telefone

+55 (15) 3500-8520

E-mail

contato@faktoory.com.br

Ao retornar à tela de RNC, marcando no cabeçalho o filtro “Exibir Improcedentes”, é possível localizar o relatório à qual foi feito o cancelamento.



Estabelecimento	Data ca...	Código...	Número ...	Usuário Elaborador	Produto	Elaboração	Tipo Não conformidade	Setor
110 - BELISSIMA ESQUADRIAS	07/09/2...	RNC	1	Administrador	SU002 - TRILHO INFERIOR	Finalizado	AMASSADO	Geral
110 - BELISSIMA ESQUADRIAS	07/09/2...	RNC	2	Administrador	CB001 - PERFIL CIRCULAR	Finalizado	RISCADO	Geral
110 - BELISSIMA ESQUADRIAS	07/12/2...	RNC	3	Administrador	000326 - CONTRAMARCO	Finalizado	AMASSADO	Geral
110 - BELISSIMA ESQUADRIAS	13/12/2...	RNC	5	Administrador	000326 - CONTRAMARCO	Em Edição	AMASSADO	Geral
110 - BELISSIMA ESQUADRIAS	17/01/2...	RNC	6	Administrador	1003 - J1 - Janela grande - LINHA ...	Finalizado	AMASSADO	Geral

Endereço

R. José Maria Barbosa, 31 - Sala 124 - CEP. 18047380
Jardim Portal da Colina - Sorocaba - SP

Telefone

+55 (15) 3500-8520


E-mail

contato@faktoory.com.br

12.4.3. Reabrir

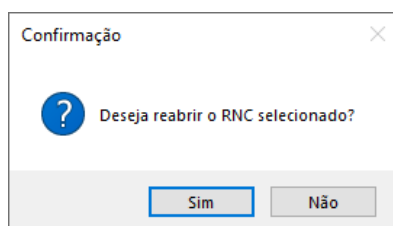
Em cenários onde o relatório já foi finalizado e o usuário deseja editá-lo novamente, é necessário realizar a abertura do documento.

Para realizar a abertura do relatório, o usuário deve marcá-lo na grid da tela. Ao pressionar o botão “Ações” e selecionar “Reabrir”.



	Estabelecimento	Data ca...	Código...	Número ...	Usuário Elaborador	Produto	Elabo...	Tipo Não conformidade	Setor
<input type="checkbox"/>	110 - BELISSIMA ESQUADRIAS	13/12/2...	RNC	5	Administrador	000326 - CONTRAMARCO	Em Edição	AMASSADO	Geral
<input type="checkbox"/>	110 - BELISSIMA ESQUADRIAS	07/09/2...	RNC	1	Administrador	SU002 - TRILHO INFERIOR	Finalizado	AMASSADO	Geral
<input checked="" type="checkbox"/>	110 - BELISSIMA ESQUADRIAS	07/09/2...	RNC	2	Administrador	CB001 - PERFIL CIRCULAR	Finalizado	RISCADO	Geral

Será exibida na tela uma mensagem de confirmação da reabertura para o usuário, o mesmo deve clicar em “Sim”.



O sistema irá atribuir o status “Em Edição” permitindo a edição do RNC novamente.

Endereço

R. José Maria Barbosa, 31 - Sala 124 - CEP. 18047380
Jardim Portal da Colina - Sorocaba - SP

Telefone

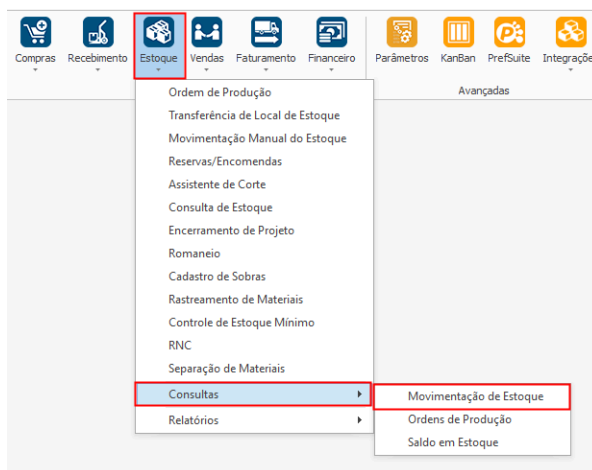
+55 (15) 3500-8520

E-mail

contato@faktory.com.br

13. Consultas

Na tela inicial do sistema, ao clicar em “Estoque” será exibido para o usuário todas as funcionalidades do módulo. Para acessar a tela de consulta de dados, o usuário deve clicar em “Consulta” e selecionar um dos tipos existentes.



Endereço

R. José Maria Barbosa, 31 - Sala 124 - CEP. 18047380
Jardim Portal da Colina - Sorocaba - SP

Telefone

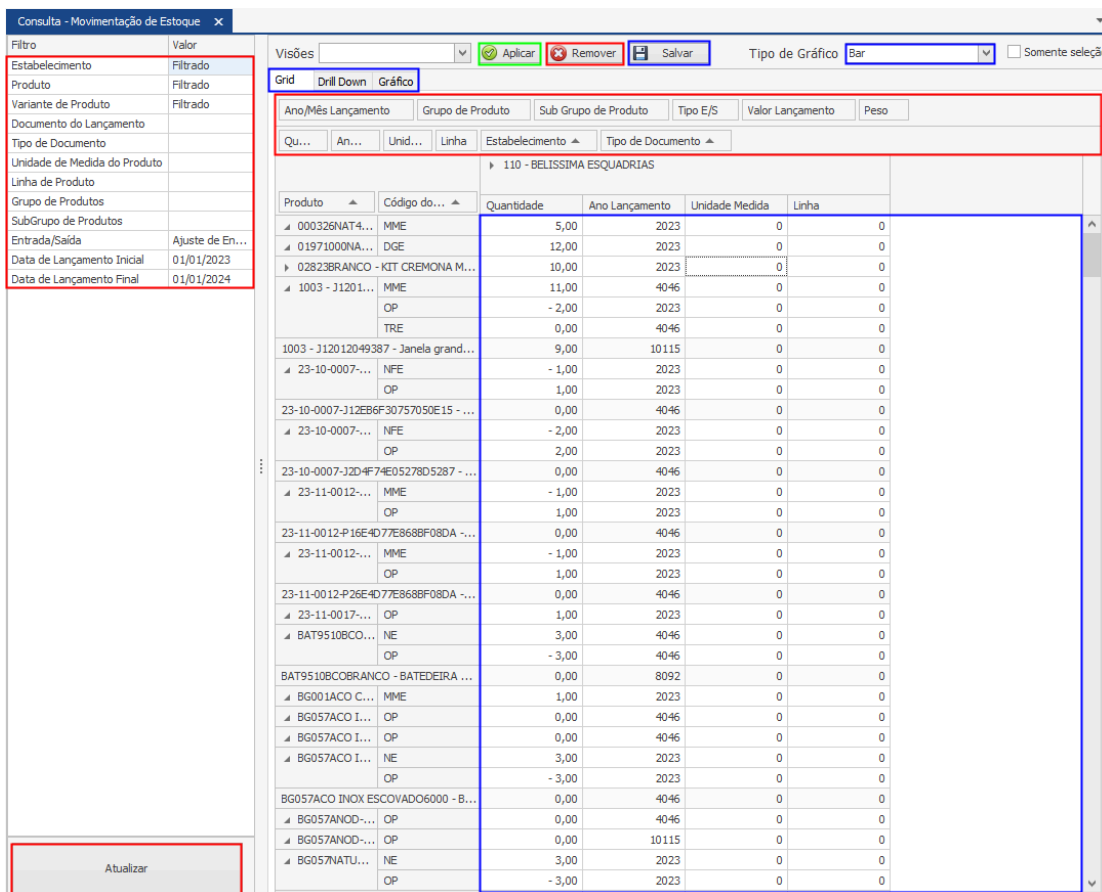
+55 (15) 3500-8520

E-mail

contato@faktory.com.br

O Faktoory irá carregar a tela de consulta selecionada no botão de Estoque. Na parte esquerda da tela, está localizado o filtro de dados para atualizar e buscar os valores.

Na parte direita da tela estão localizados os campos que serão arrastados para a visualização das informações. O usuário que seleciona quais campos quer visualizar como coluna ou linha na grid a ser elaborada, mas também pode filtrar diretamente no campo “Visões”.



Consulta - Movimentação de Estoque

Filtro Valor

Estabelecimento Filtrado

Produto Filtrado

Variante de Produto Filtrado

Documento do Lançamento

Tipo de Documento

Unidade de Medida do Produto

Linha de Produto

Grupo de Produtos

SubGrupo de Produtos

Entrada/Saída Ajuste de En...

Data de Lançamento Inicial 01/01/2023

Data de Lançamento Final 01/01/2024

Visões [dropdown] [Aplicar] [Remover] [Salvar] Tipo de Gráfico Bar [dropdown] Somente seleção

Grid Drill Down Gráfico

Ano/Mês Lançamento Grupo de Produto Sub Grupo de Produto Tipo E/S Valor Lançamento Peso

Qu... An... Unid... Linha Estabelecimento Tipo de Documento

Produto	Código do...	Quantidade	Ano Lançamento	Unidade Medida	Linha
000326NAT4...	MME	5,00	2023	0	0
01971000NA...	DGE	12,00	2023	0	0
02823BRANCO - KIT CREMONA M...		10,00	2023	0	0
1003 - J1201...	MME	11,00	4046	0	0
	OP	- 2,00	2023	0	0
	TRE	0,00	4046	0	0
1003 - J12012049387 - Janela grand...		9,00	10115	0	0
23-10-0007-...	NFE	- 1,00	2023	0	0
	OP	1,00	2023	0	0
23-10-0007-312EB6F30757050E15 - ...		0,00	4046	0	0
23-10-0007-...	NFE	- 2,00	2023	0	0
	OP	2,00	2023	0	0
23-10-0007-32D4F74E05278D5287 - ...		0,00	4046	0	0
23-11-0012-...	MME	- 1,00	2023	0	0
	OP	1,00	2023	0	0
23-11-0012-P16E4D7E868BF08DA - ...		0,00	4046	0	0
23-11-0012-...	MME	- 1,00	2023	0	0
	OP	1,00	2023	0	0
23-11-0012-P26E4D7E868BF08DA - ...		0,00	4046	0	0
23-11-0017-...	OP	1,00	2023	0	0
BAT9510BCO...	NE	3,00	4046	0	0
	OP	- 3,00	4046	0	0
BAT9510BCOBRANCO - BATEDEIRA ...		0,00	8092	0	0
BG001ACO C...	MME	1,00	2023	0	0
BG057ACO I...	OP	0,00	4046	0	0
BG057ACO I...	OP	0,00	4046	0	0
BG057ACO I...	NE	3,00	2023	0	0
	OP	- 3,00	2023	0	0
BG057ACO INOX ESCOVARADO6000 - B...		0,00	4046	0	0
BG057ANOD-...	OP	0,00	4046	0	0
BG057ANOD-...	OP	0,00	10115	0	0
BG057NATU...	NE	3,00	2023	0	0
	OP	- 3,00	2023	0	0

Atualizar

Endereço

R. José Maria Barbosa, 31 - Sala 124 - CEP. 18047380
Jardim Portal da Colina - Sorocaba - SP

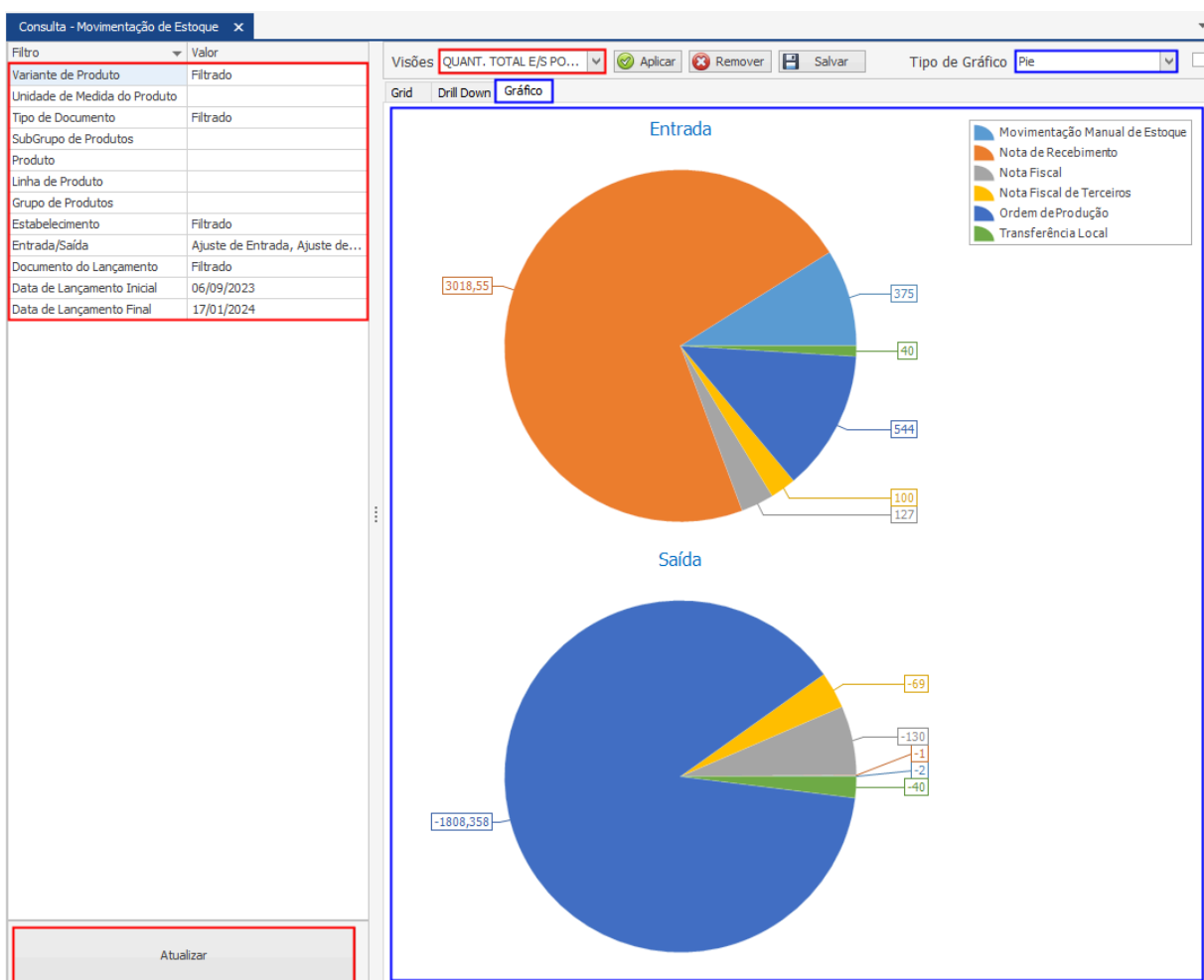
Telefone

+55 (15) 3500-8520

E-mail

contato@faktoory.com.br

É possível visualizar os dados em forma de Drill Down e de gráfico, selecionando também qual o tipo de gráfico. Caso queira salvar o formato de visualização, deve pressionar o botão “Salvar”. Caso queira exportar o formato de visualização, deve pressionar o botão “Exportar” e selecionar o tipo de arquivo.



Endereço

R. José Maria Barbosa, 31 - Sala 124 - CEP. 18047380
Jardim Portal da Colina - Sorocaba - SP

Telefone

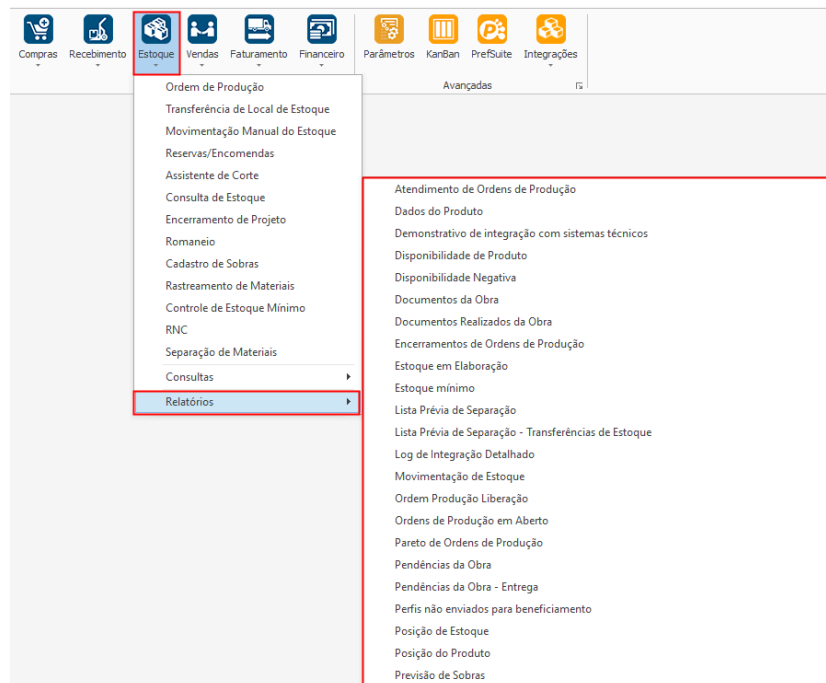
+55 (15) 3500-8520

E-mail

contato@faktoory.com.br

14. Relatórios

Na tela inicial do sistema, ao clicar em “Estoque” será exibido para o usuário todas as funcionalidades do módulo. Para acessar os modelos de relatórios do Faktoory, o usuário deve clicar em “Relatórios” e selecionar algum dos tipos existentes.



Endereço

R. José Maria Barbosa, 31 - Sala 124 - CEP. 18047380
Jardim Portal da Colina - Sorocaba - SP

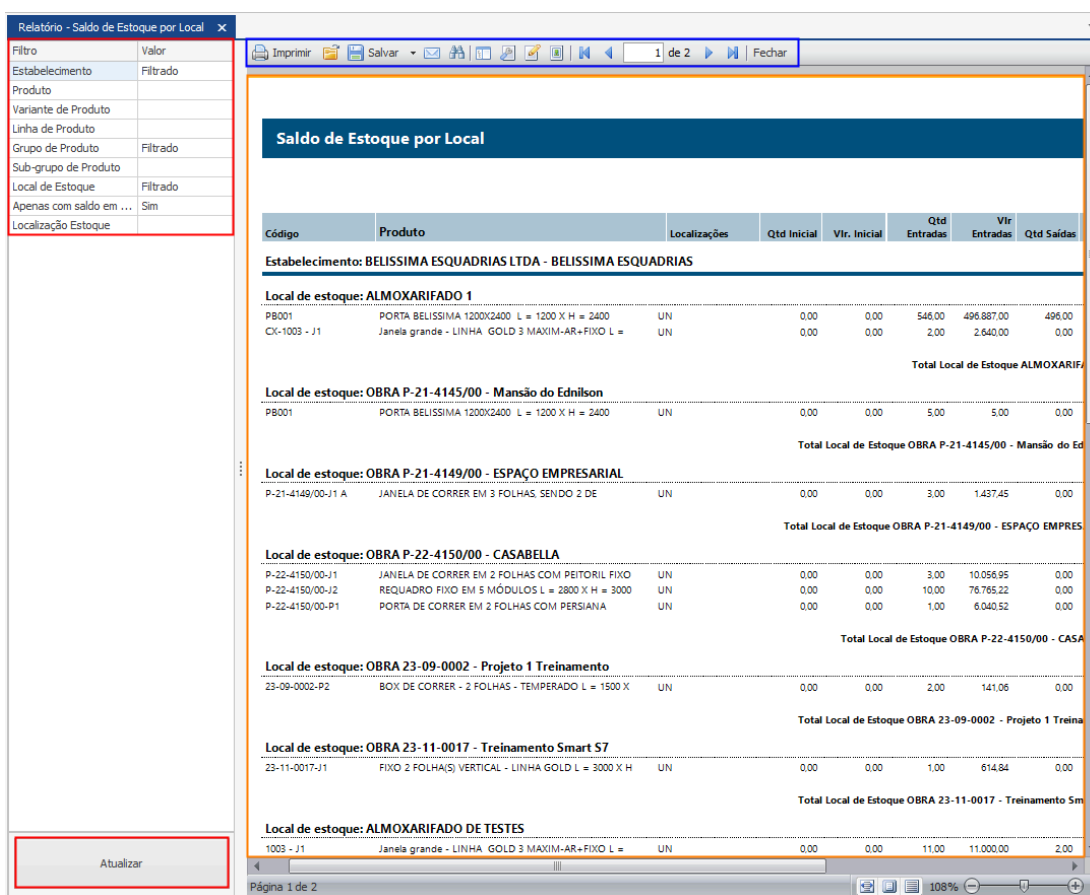
Telefone

+55 (15) 3500-8520

E-mail

contato@faktoory.com.br

O Faktoory irá carregar a tela do relatório selecionado no botão de Estoque. Na parte esquerda da tela, está localizado o filtro de dados para atualizar e buscar os valores. Após informar os valores nos filtros, o usuário deve pressionar o botão “Atualizar”.



Os dados do relatório serão gerados na parte direita da tela, com todas as informações para visualização do usuário.

A barra de ferramentas com as principais funções de “Salvar”, “Imprimir”, e “Exportar” está disponível na parte superior do relatório.

Endereço

R. José Maria Barbosa, 31 - Sala 124 - CEP. 18047380
Jardim Portal da Colina - Sorocaba - SP

Telefone

+55 (15) 3500-8520

E-mail

contato@faktoory.com.br